



«САРА АНА бала-бақшасы» жеке мекемесі
директоры: Муминова Д.П.

31.05.2024ж

«САРА АНА бала-бақшасы» жеке мекемесі

Ересек «ДОСТЫҚ» тобы

(4 жастағы балалар)

ЖАЗҒЫ САУЫҚТЫРУ бойынша ТӘРБИЕЛЕУ-БІЛІМ БЕРУ ПРОЦЕСІНІҢ ЦИКЛОГРАММАСЫ

2023 - 2024 оқу жылы

Дайындаған

Тәрбиешілер: Абдухаликова Клара Рахимовна

Арипбаева Ақмарал Амангельдиевна

«САРА АНА бала-бақшасы» жеке мекемесі
Ересек «ДОСТЫҚ» тобы
(4 жастағы балалар)
ЖАЗҒЫ САУЫҚТЫРУ бойынша ТӘРБИЕЛЕУ-БІЛІМ БЕРУ ПРОЦЕСІНІҢ ЦИКЛОГРАММАСЫ
2023 - 2024 оқу жылы

Жоспардың құрылу кезеңі: 03.06 - 07.06.2024ж.

Апта күндері	Дүйсенбі	Сейсенбі	Сәрсенбі	Бейсенбі	Жұма
	03.06.2024	04.06.2024	05.06.2024	06.06.2024	07.06.2024
Балаларды далада қабылдау	Таңғы сүзгі: балалардың терісін, дене қызуын, сыртқы көрінісін тексеру. Балаларды жақсы көңіл күймен қарсы алу және оларға қолайлы жағдай жасау. Баланың көңіл күйін, оның жеке пікірін, қызығушылығын анықтау. Білім күніне арналған мерекелік қабылдауды әзірлеу. (сөйлеуді дамыту, музыка) "Әрқашан күн сөнбесін" әнімен қарсы алу.				
Таңғы гимнастика	<p>Ояныңдар, тұрыңдар! Мұнда мойын бұрыңдар, Жаттығулар жасайық, Терезені ашайық. Таза ауа пайдалы, Қане, биге басайық. Шынықса жас денеміз, Жылдам өсе береміз. (дене шынықтыру)</p>				
Тәрбиеші мен балалардың еркін	Ойын алаңын сыпыру. Мақсат-міндеттер: сыпырғышты қолдану біліктілігін	"Бөлме өсімдіктеріне пульверизатормен су бүрку". Мақсат-міндеттер: жаңа еңбек	"Асхана бойынша кезекшілік". Мақсат-міндеттер: балаларды кезекшілік міндеттерін өз	"Киім шкафын реттеу" (тәрбиешінің көмекшісімен бірігіп). Мақсат-міндеттер:	"Кірлеген орамалдарды ауыстыру". Мақсат-міндеттер: еңбекке деген

<p>әрекеті</p>	<p>бекіту, ойын алаңын тұрақты және уақытылы жинауға дағдыландыру, берілген тапсырмаға деген жауапкершілікті қалыптастыру . (еңбек іс-әрекеті)</p>	<p>дағдыларын үйрету; жапырақтағы ылғалдылықтың қажеттілігі жайлы түсініктерін бекіту; өсімдіктерге ұқыпты күтім жасауға тәрбиелеу. Өз бетінше суғару қажеттілігін анықтауға үйрету (өсімдіктің сыртқы тұрқы және топырақтың түсі мен қалпына байланысты), суғару техникасын еске түсіру. (еңбек іс-әрекеті)</p>	<p>бетімен тиянақты, адал орындауға үйрету. Қолды таза жуу, кезекшінің киімін кию, дастарханды дұрыс әзірлеу. Тамақтан кейін ыдысты тазалау. Еңбекке баулу. Еңбексүйгіштікке тәрбиелеу. (еңбек іс-әрекеті)</p>	<p>балаларды киім-кешекке арналған жеке шкафты таза ұстауға үйрету: шкафты киімдер мен аяқ киімнен босату, дымқыл шүберекпен сөрелерді сүртіп, киімдерді қайта орнына тиянақты жинау. Тәртіпке бағынуға, еңбексүйгіштікке тәрбиелеу. Ұжымдағы ұйымшыл еңбекке үйрету. (еңбек іс-әрекеті)</p>	<p>тұрақты қызығушылықтарын, тапсырманы тиянақты орындау ұмтылыстарын қолдау. Орамалдарды бөлек ұяшыққа ілуге үйрету. Еңбектенуге, ересектерге көмектесуге деген ниетке тәрбиелеу. (еңбек іс-әрекеті)</p>
	<p>«Әрқашан күн сөнбесін!»</p> <p>Балалар күні мерекесін ұйымдастыру: - балалар шығармашылығынан</p>	<p>«Менің әлемім»</p> <p>"Менің жанұям" фотосуреттерді қарастыру. Мақсат-міндеттер: байланыстырып сөйлеу қабілетін</p>	<p>Кәусәр бұлақ</p> <p>Үстел үсті ойыны. "Лото. "Ұл бала мен қыз бала киімдері"". Мақсат-міндеттер: балалардың зейіндерін</p>	<p>«Мен елімнің Ұланымын!»</p> <p>Отан туралы өлеңдерді жатқа айту челленджі. Балалар шығармашылығынан</p>	<p>"Дойбы" үстел үсті ойыны. Мақсат-міндеттер: балалардың зейіндерін тұрақтандыру, логикалық ойлау қабілетін дамыту;</p>

	<p>концерт; - асфальтқа сурет салу байқауы.</p> <p>"Менің ой-қиялым" шабыттану сәті. Мақсат-міндеттер: балалардың ой-қиялын дамыту; босаңсыту жағдайын жасау. - Балалар, қазір, сурет салу алдында, әрқайсымыз біраз ойнанып, әуенді тыңдап, шабыт алайық. Құралдары: әдемі әуен жазбасы. Жаттығу аяқталғаннан кейін педагог балаларды аралап, нені салуды ойлағандарын сұрайды. (сурет салу)</p>	<p>жетілдіру, сөздік қорын молайту; туыстарға деген сүйіспеншілікті арттыру. Фотосуретте бейнеленген отбасы жайлы әңгімелеу. (сөйлеуді дамыту, қазақ тілі)</p> <p>"Менің жақындарым" тақырыбында сурет салу. Мақсат-міндеттер: Отбасының суреттерін салу. Балалар шығармашылығынан суреттер көрмесін ұйымдастыру. (сурет салу)</p> <p>Отбасы жайлы мақалдар-мәтелдер жаттау. Мақсат-міндеттер:</p>	<p>тұрақтандыру, логикалық ойлау қабілетін дамыту; заттарды топтастыруға дағдыландыру; байқампаздыққа тәрбиелеу. - Кімге не қажет? Қыз бала мен ұл балаға киім таңдау. (қоршаған ортамен таныстыру)</p> <p>"Қатарға тұрып билейік" жаттығуы. Мақсат-міндеттер: балаларды жаттығу барысында ырғаққа сай қозғалып, сөздерді бірге айта жүріп, айтылған дене мүшелерін қозғауға машықтандыру; қабылдау, зерек болу қабілеттерін,</p>	<p>суреттер көрмесін ұйымдастыру. Таза ауада ұлттық ойындар сайысын өткізу.</p> <p>"Текшелер" құрастырғышымен ойындар. Мақсат-міндеттер: балалардың ойлау, елестету қабілеттерін, ұсақ қол моторикасын дамыту. Балалар құрылыс материалдардан балабақша құрастырады. Құралдары: текшелер, кірпіштер, білеулер, призмалар. (құрастыру)</p> <p>"Не жасырылған" дидактикалық ойыны.</p>	<p>байқампаздыққа тәрбиелеу. Ойын мақсаты. Қарсыластың фигураларын толық жою немесе жүру жолын бұғаттау. (математика негіздері)</p> <p>"Жаңбыр жауғанда" фонемо-ырғақ жаттығуы. Мақсат-міндеттер: балаларды сөздердің ырғағына сай қимылдауға баулу; жаңбырға еліктеуге ынталандыру; артикуляцияны жаттықтыру. Жау, жау жаңбыр Жау жаңбыр! Арық суы мол болсын! Өсімдіктер мол болсын!</p>
--	---	--	---	--	--

	<p>Көркем сөзді жаттау жаттығуы.</p> <p>Мақсат-міндеттер: тақпақтың мазмұнын есте сақтап, мәнерлеп оқуға дағдыландыру; көркем сөзге деген қызығушылықты арттыру.</p> <p>"Бақшада".</p> <p>Көңілді бар бала, Бақшаға, баққа енсек. Ойнаймыз аулада, Төбеміз әткеншек. Шешеміз жұмбақ та, Жаңылтпаш айтамыз. Кешкілік үй жаққа Үлкейіп қайтамыз.</p> <p>Б. Кірісбаев. (сөйлеуді дамыту, көркем әдебиет, қазақ тілі)</p>	<p>балаларды әдептілікке, үлкенге құрмет көрсету қағидаларына тәрбиелеу.</p> <p>Жақсы ата – орман, Жақсы бала қорған.</p> <p>Отан - қуат, Отбасы - шуақ. (сөйлеуді дамыту, көркем әдебиет)</p> <p>Балалардың отбасында ата-анасымен, бауырларымен немесе жақындарымен бірге уақыт өткізгенде ойнайтын ойындары, спорттық жаттығулары, сайыстарының ішінен көпшілігіне таныс ойын түрін бірге</p>	<p>вестибуляр аппаратын дамыту. Жаттығуды көңілді әуен жазбасын қосып өткізуге болады.</p> <p>Қатарға тұрып билейік, Мүшелерді көрсетейік: Басты оң-солға бұрып, Қос иықты көтерейік.</p> <p>Қатарға тұрып билейік, Мүшелерді көрсетейік: Жоғары қол көтеріп, Бұлғап, төмен түсірейік.</p> <p>Қатарға тұрып билейік, Мүшелерді көрсетейік: Аяқты кезек көтеріп, Маршпен</p>	<p>Мақсат-міндеттер: балалардың ойлау қабілеттерін, қиялдарын, байланыстыра сөйлеуін дамыту; заттардың қасиеттерін танып, білуге деген қызығушылықтарын арттыру. Барысы. Алдымен педагог, кейін балалар кезектесіп, жүргізуші рөлін атқарады. Жүргізуші сөзбен балалар жасырған (ойыншықты, құбылысты, жан-жануарды, құсты, өсімдікті) затты суреттейді, бірақ атамайды. Ойыншы балалар жауабын табуға тырысады. Алдымен педагог балаларға заттың</p>	<p>Жауған жерін шөп болсын!</p> <p>Тырс-тырс! Тырс-тырс! (Бір аяқпен секіру)</p> <p>Тарс-тұрс! Тарс-тұрс! (Екінші аяқпен секіру)</p> <p>Шылп-шылп! Шылп-шылп! (Екі аяқпен секіру)</p> <p>(сөйлеуді дамыту, дене шынықтыру)</p> <p>"Жаз" (сюжеттік суреттерді қарастыру) тақырыбына әңгімелесу.</p> <p>Мақсат-міндеттер: қарапайым сұрақтарға жауап беруге үйрету. (сөйлеуді дамыту, көркем әдебиет, қазақ тілі)</p>
--	---	--	---	---	---

		ойнап көру және алған әсерлерімен бөлісу. (сөйлеуді дамыту)	шапалақтап жүрейік. Д. Ахметова. (сөйлеуді дамыту, дене шынықтыру)	қарапайым, анық сипаттамасын береді, кейін тапсырма күрделенеді.	
Гигиеналық шаралар	Салқын сумен жуыну. Сүртіну. Шектеу шараларына байланысты залалсыздандыру үшін қосымша санитарлық талаптар қойылған болса орындау. Қажеттілігіне қарай, балаларға көмектесу арқылы өз-өзіне қызмет ету дағдыларын жетілдіру (педагогтің көмегі, бір-біріне көмектесу).				
Таңғы асқа дайындық	Балалармен бірге ойыншықтарды орнына жинау, олардың жауапкершіліктерін арттыру мақсатында кезекшілік ұйымдастыру. Тамақтанар алдында қол жуу ережесін сақтап жуғызу.				
Таңғы ас	<p>Дұрыс тамақтану мәдениетін қалыптастыруды жалғастыру: асхана құралдарын дұрыс қолдану (ас қасығы мен шай қасығын, шанышқыны); майлықты ұқыпты пайдалану; нанды үгітпей жеу, асты ауызды жауып шайнау, тамақ ішіп отырғанда сөйлемей; әдепті болуға тәрбиелеу (ас үшін алғыс білдіру, тазалық пен тиянақтылық қажеттілігі.)</p> <p>Біздерде бар қасықтар Сиқырлы екен құралдар. Міне — қасық, міне — ас. Еш нәрсені қалмас.</p> <p>Осы сөздерден кейін, балалар таңғы астарын ішеді. Тамақтану барысында, тәрбиеші балалардың орындықта дұрыс отыруын қадағалайды. Егер бала орындықта дұрыс отырмаса, жанына келіп түзу отыру керектігін айтуға болады.</p> <p>(мәдени-гигиеналық дағдылар, көркем сөз)</p>				
Тәрбиеші мен балалардың	Сөйлеуді дамытудан ойын-жаттығу. "Жазғы кемпірқосақ"	Дене шынықтыру "Қос кемпірқосақ" Мақсат-міндеттер:	Көркем әдебиеттен ойын-жаттығу. "Ақымақ"	Сурет салудан ойын-жаттығу. "Қала аспанындағы"	Қоршаған ортамен танысудан ойын-жаттығу.

<p>еркін әрекеті</p>	<p>Мақсат-міндеттер: Балалардың жыл мезгілінің табиғи құбылыстары, ай аттары, апта күндері жайындағы білімдерін бекіту; таң, күн, кеш, түн мезгілдерінің атауы мен ауысуы туралы түсініктерді тиянақтау; сөздік қорын молайту, логикалық ойлауын, қолдың қимыл қозғалыс моторикасын дамыту; аңғарымпаздыққа, жан-жақтылыққа тәрбиелеу.</p> <p>Музыкадан ойын-жаттығу.</p> <p>"Қош келдің, жаз!"</p> <p>Мақсат-міндеттер: Балалардың жеке қасиеттерін дамыту,</p>	<p>Балаларды сапқа құрылымын өзгертіп қайта тұруға; 2-3 метрлік қашықтықта алға ұмтыла қос аяқпен секіру дағдыларын дамыту; қимылды ойындар арқылы табан мен алақанға сүйеніп төрт тағандап еңбектеу іскерліктерін жетілдіру; дене шынықтыру жаттығуларын орындауға қызығушылықтарын ояту.</p> <p>Тақырыпқа сәйкес әңгіме оқып беру, ән тыңдату және қалауы бойынша балаға айтқызу.</p> <p>"Айналайын мама", "Еркем-ай" әндерін тыңдату.</p> <p>(музыка)</p>	<p>қасқыр"ертегісі</p> <p>Мақсат-міндеттер: Балаларға ертегіні оқып беру, мазмұнын әңгімелеуге үйрету; ертегі кейіпкерлерінің рөліне еніп, сөздерін айтқызу арқылы байланыстырып сөйлеуге, кейіпкерлердің ерекшеліктерін, белгілерін дәл тауып, сипаттауға үйрету; сөздік қорларын молайтып, тіл байлықтарын дамыту; достыққа, бірлікке тәрбиелеу.</p> <p>"Сақина" ойыны.</p> <p>Мақсат-міндеттер: балаларды зеректікке, ептілікке, шапшаңдыққа, ұйымшылдыққа тәрбиелеу.</p>	<p>кемпіркосақ"</p> <p>Мақсат-міндеттер: Балаларды әр түрлі құралдардың көмегімен әдемі табиғи құбылыстар жайлы түсініктерін шығармашылық түрде жеткізе білуге, негізгі түстерді тануды, саусақпен сурет салуды үйретуді жалғастыру; балалардың түстерді қабылдау, түсті таңдау біліктілігін дамыту; зейіндерін тұрақтандыру, ойлау, есте сақтау қабілеттерін дамыту; тиянақтылыққа, табиғатты аялауға, достық қарым-қатынасқа тәрбиелеу.</p> <p>"Ғажайып қап" дидактикалық ойыны.</p>	<p>"Түрлі түсті ертегі әлеміне саяхат"</p> <p>Мақсат-міндеттер: Балалардың түстер туралы білімдерін бекіту (қызыл, сарғыш, сары, жасыл, көк, көгілдір, күлгін). Сөйлеу, есте сақтау, ойлау, зейін,қиялын, шығармашылық қабілеттерін дамыту.</p> <p>Топтағы өзара достық қарым-қатынасқа белсенділікке, тәуелсіздікке, өзіне деген сенімділікке тәрбиелеу.</p> <p>"Балабақша" жаттығуы.</p> <p>Мақсат-міндеттер: мәтіннің мәніне, ырғағына сай қозғалуға ынталандыру; дене мүшелерін жетілдіру,</p>
-----------------------------	--	--	--	--	--

<p>өлеңдерді, әндерді нақышына келтіре айтуға дамыту. Бір-бірін сыйлауға, адамгершілік қасиеттерін жоғалтпауға тәрбиелеу.</p>	<p>Отбасы туралы санамақты мәнерлеп айту жаттығуы. Мақсат-міндеттер: санамаққа деген қызығушылықты арттыру; көркем сөзді ырғаққа сай мәнерлеп айтуға дағдыландыру; ұсақ қол моторикасын дамыту. Әлди-әлди, балапан (екі қол алдыға қаратулы, оң-сол жаққа бұрмалау), Саусақтарың, алақан (екі қол саусақтары жұдырықтарға жұмылып, ашылады), Санамаққа ашылсын (орнында адымдау, қолдармен сермеу, жүру темпі жылдам), Кезекпенен басылсын (қос аяқ иық енінде, қолдар</p>	<p>Бастаушы шеңбер ішіне, ал балалар шеңберді айнала тұрады. Алақанында сақина бар, оны екі қолды біріктіріп, кезек-кезек балалардың алақанын ашып, байқатпай біріне беруге тырысады. Балалар бастаушының әрекетін және достарын мұқият бақылайды. Сақинаға ие болған бала басқаларға білдірмеу керек. Белгі бойынша бастаушы: "Сақина, сақина, қане шықшы ортаға!" – дегенде сақина ұстаған бала шеңбер ортасына жүгіріп шығады да, бастаушы болады. Егер ойыншылар белгі бергенге дейін</p>	<p>Мақсат-міндеттер: ойыншық атауларымен сөздік қорларын арттыру. Көркем сөзді мәнерлеп айту, жаттау жаттығуы. Мақсат-міндеттер: көркем сөзді мәнерлеп айтуға машықтандыру, артикуляцияны, есте сақтау қабілетін дамыту; мысыққа деген қызығушылықты арттыру. "Мысығым". Тікірейіп құлағы, Менен бұрын тұрады, Бойын жазып, керіліп, Беті-қолын жуады. Қасымнан қалмайды, Көзін қысып алдайды.</p>	<p>жағымды эмоцияларды дамыту; балабақшада ұйымшыл болуға баулу. - Балабақша, балабақша (Орнында марш басу, қолдармен сермеу) Біздің ортақ үйіміз. Бізбен бірге, бізбен бірге (Орнында жүріп, шапалақтау) Ойыншықтар, достарымыз. Ойнап-күліп, ойнап-күліп, (Орнында секіру, қолдармен жоғары шапалақтау) Бізбен бірге қоймайды, Қолды бұлғап, қолды бұлғап, (Орнында жүріп, қолдармен алдыда бұрмалау) Кейіпкерді сомдайды.</p>
---	--	---	--	--

		<p>белде).</p> <p>Жұдырықта бес саусақ (сөздер мен әуен ырғағына сай еркін қозғалыстар жасау),</p> <p>Отбасыда бес салмақ, Барлық саусақ – жолдасым, Жұдырығым – отбасым. (сөйлеуді дамыту, дене шынықтыру)</p>	<p>балалардың бірінен сақинаны байқап қалса, оны шеңбер ортасына жібермейді. Ондай жағдайда ойынды сол бастаушы қайта жалғастырады. (сөйлеуді дамыту)</p>	<p>Ойнатсам да күнімен, Ойыны бір қанбайды. Н. Арынова. (сөйлеуді дамыту, көркем әдебиет)</p>	<p>Отырады да тұрады, (Қолдар белде, аяқтарды бүгіп, тік тұру)</p> <p>Теңселеді жан-жаққа, (Қолдар белде, оң-сол жақтарға теңселу)</p> <p>Оңға-солға бұрылады, (Қолдар белде, оң-солға бұрылу)</p> <p>Жүреді болашаққа. (Орнында марш басу, қолдарды жоғары көтеру)</p> <p>(сөйлеуді дамыту, дене шынықтыру)</p>
Серуенге дайындық	<p>Мақсат-міндеттер:</p> <ul style="list-style-type: none"> - киімді дұрыс бүктеп салуға, ілуге, аяқ-киімді түзу қоюға машықтандыру; - өз бетінше жылдам және дұрыс ретпен киіне (шешіне) білуді дағдыландыру; - шкафқа ілінген, қойылған бас киім, киім, аяқ-киім сияқты заттарды өз орындарын біліп, тәртіпті сақтауды ұстануға тәрбиелеу; - ауа райына сай киінгенін қадағалай білуге, киімді, аяқ-киімді таза ұстауға баулу; - көмек көрсете білуге, алғыс айтуға тәрбиелеу. <p>(дербес әрекет)</p>				
Күндізгі серуен	Күн-жылу мен жарық	Арнайы көліктерді	Шетенді бақылау.	Өрмекшіні бақылау.	Күн-жылу мен жарық

	<p>көзі. (қоршаған ортамен танысу, сөйлеуді дамыту, дене шынықтыру) Мақсат-міндеттер: күн-жылу мен жарық көзі екені жайлы түсініктерін пысықтау; талқылау, дәлелдеу біліктіліктерін дамыту; табиғатты аялауға тәрбиелеу. Зерттеу. Күнге қарап, сұрақтарға жауап беруді ұсыну. - Күнге қарағанда, өзінді қалай сезінесің? - Күнге тура қарай аламыз ба, көзімізге зиянын тигізбей ме? Педагог балаларға екі тасты алып, біреуін күннің көзіне, екіншісін көлеңкеге, яғни, жан-жағын</p>	<p>бақылау. (қоршаған ортамен танысу, сөйлеуді дамыту, дене шынықтыру) Мақсат-міндеттер: арнайы көліктер жайлы білімдерін кеңейту; сөздік қорын молайту. Педагог көшеде өтіп жатқан көліктерді не себептен көлік деп атайтынын сұрайды. Балалар көліктерге тән ерекшеліктерді айтады, көліктердің түстерін, жеңіл көлік не жүк тасымалдайтын көлік екенін анықтап жатады. Көлікте отбасымен саяхаттарын сұрау. «Менің жақындарым», «Менің үйдегі сырласым», «Менің бауырларым»,</p>	<p>(қоршаған ортамен танысу, сөйлеуді дамыту, дене шынықтыру) Мақсат-міндеттер: шетенді бақылауды жалғастыру; қара және қызыл түсті шетеннің ұқсастықтары мен айырмашылықтарын байқап, айтуға ынталандыру; қоршаған орта объектілеріне деген қызығушылықтарды арттыру. Зерттеу. Қызыл және қара шетенді салыстыру, ұқсастықтары мен айырмашылықтарын табу. Ересектермен бірге орындалатын қарапайым еңбек тапсырмалары: бақша аумағын және</p>	<p>(қоршаған ортамен танысу, сөйлеуді дамыту, дене шынықтыру) Мақсат-міндеттер: өрмекшілер олардың ерекшеліктері, тіршілігі жайлы түсініктерін кеңейтуді жалғастыру; қоршаған ортаға деген қызығушылықтарын арттыру. Зерттеу. Ұлғайтқыш әйнек арқылы үлкен өрмекшіні бақылау (өрмекшінің көзі мен ауызы басында, ал кеудесі төрт аяғына тірелген). Ересектермен бірге орындалатын қарапайым еңбек тапсырмалары: гүлзарда гүлдеп тұрған өсімдікті</p>	<p>көзі. (қоршаған ортамен таныстыру, сөйлеуді дамыту, дене шынықтыру) Мақсат-міндеттер: күн-жылу мен жарық көзі екені жайлы түсініктерін пысықтау; талқылау, дәлелдеу біліктіліктерін дамыту; табиғатты аялауға тәрбиелеу. Зерттеу. Күнге қарап, сұрақтарға жауап беруді ұсыну. - Күнге қарағанда, өзінді қалай сезінесің? - Күнге тура қарай аламыз ба, көзімізге зиянын тигізбей ме? Педагог балаларға екі тасты алып, біреуін күннің көзіне, екіншісін көлеңкеге, яғни, жан-жағын</p>
--	--	--	---	---	---

	<p>жауып, қараңғы жерге қоюды сұрайды.</p> <p>Біраз уақыттан кейін, балалар күн көзінде тұрған тас көлеңкеде тұрған тасқа қарағанда қызып, жылы екеніне көз жеткізеді.</p> <p>Күн көзінде зат қызатынына қорытынды жасау.</p> <p>Еңбек тапсырмалары: кіші топ балаларына ойын аумақтарын жинауға көмектесу.</p> <p>Мақсат-міндеттер: жасы кішіге көмектесуге ұмтылуға үйрету, еңбексүйгіштікке тәрбиелеу.</p> <p>Асфальтқа сурет салу байқауы.</p> <p>"Ақ сүйек" қимыл-қозғалыс ойыны.</p> <p>Мақсат-міндеттер:</p>	<p>«Менің отбасым» тақырыптарында балалармен серуенде әңгімелесу.</p> <p>Ересектермен бірге орындалатын қарапайым еңбек тапсырмалары: бақша қайшысымен ағаштар мен бұталардың сынған, құрғақ бұтақтарын қию, оларды тазалау.</p> <p>Мақсат-міндеттер: бақша қайшысын қолдануды үйрету, тек қана сынған бұтақтарды жою біліктілігін дамыту.</p> <p>Қимыл-қозғалыс ойыны.</p> <p>"Тым-тырақай" ойыны.</p> <p>Мақсат-міндеттер: балаларды ойын шартына сай ойнай білуге баулу; шапшаңдыққа,</p>	<p>гүлзарларды ретке келтіру.</p> <p>Мақсат-міндеттер: ересектерге көмектесуге үйрету.</p> <p>"Үшінші артық" қимыл-қозғалыс ойыны.</p> <p>Мақсат-міндеттер: балаларды ойынды зерек болып ойнауға, шапшаңдыққа, жылдамдыққа, қимылдарды үйлестіре білуге дағдыландыру; кеңістікті бағдарлай білуді, күш-жігерін дамыту; достыққа тәрбиелеу.</p> <p>Санамақ бойынша ойынды бастайтын екі бала таңдалынады: бірі қуғыншы, екіншісі қашады. Балалар тобының жартысы шеңберге тұрады.</p>	<p>(барқыт гүлді) топқа ауыстыру.</p> <p>Мақсат-міндеттер: гүлдің айналасын ұқыпты қазуды үйретуді жалғастыру; гүлдерді топырағымен бірге құмыраға ұқыпты ауыстыруды үйрету; өсімдіктерге деген сүйіспеншілікке тәрбиелеу.</p> <p>"Ормандағы аюда" қимыл-қозғалыс ойыны.</p> <p>Мақсат-міндеттер: балаларды ойын шартын бұзбай, тақпақ сөздерін айта жүріп, қимылдарды жасауға, бір-біріне соғылмай, бір бағытта жылдам жүгіруге дағдыландыру; ұйымшылдыққа тәрбиелеу.</p>	<p>жауып, қараңғы жерге қоюды сұрайды.</p> <p>Біраз уақыттан кейін, балалар күн көзінде тұрған тас көлеңкеде тұрған тасқа қарағанда қызып, жылы екеніне көз жеткізеді.</p> <p>Күн көзінде зат қызатынына қорытынды жасау.</p> <p>Еңбек тапсырмалары: кіші топ балаларына ойын аумақтарын жинауға көмектесу.</p> <p>Мақсат-міндеттер: жасы кішіге көмектесуге ұмтылуға үйрету, еңбексүйгіштікке тәрбиелеу.</p> <p>"Өрт сөндірушілер оқуда" ойыны.</p> <p>Мақсат-міндеттер: қабырғаға өрмелеу біліктіліктерін</p>
--	---	--	--	--	---

	<p>балаларды ойын ережесіне сай ойнауға машықтандыру; зеректікке, қырағылыққа, дәлдікке дағдыландыру; шыдамдылыққа тәрбиелеу.</p> <p>Ойынға қатысушы балалар бір қатарға тұрады. Тәрбиеші ақ сүйекті қолына алып, балалардың ту сыртына шығады да, алысқа лақтырады. Балалар ақ сүйектің лақтырылған бағытын көрмеуі керек.</p> <p>"Ақ сүйек" жерге түскеннен кейін тәрбиеші: "Ал ақсүйекті іздендер, кім тез табар екен?" - дейді. Ойынның шарты бойынша ақ</p>	<p>зеректікке, кеңістікті бағдарлау, жылдам жүгіре білу қабілеттерін дамыту.</p> <p>Балалар шеңбер құрайды.</p> <p>Бір немесе бірнеше бала шеңбер ортасында белгі санамақ сөздерден кейін ұстап алушылардың рөлін атқаратын болады.</p> <p>Ал, кәнеки, балалар, Бір, екі, үш - деп, санаңдар!</p> <p>Бір, екі, үш! Ал тараңдар!</p> <p>Бұл сөздерден кейін балалар жан-жаққа бытырай қашады.</p> <p>Оларды ортада тұрған бала ұстап алу керек.</p> <p>Екі, үш бала ұсталған соң, тәрбиеші "бір, екі, үш" - деп санағанша, балалар</p>	<p>Қалған балалардың әрқайсысы шеңберде тұрған баланың бірінің артына тұрып, жұпты құрайды.</p> <p>Қуғыншы мен қашушы шеңбер сыртында, бір-бірінен алшақ тұрады. Белгі бойынша балалар шеңбер сыртында, сол шеңбер бойымен бірін-бірі қуалайды.</p> <p>Қашып жүрген бала (қалауы бойынша немесе шаршаған кезде) өзі қалаған жұптың алдына тұрып алады. Сол кезде үшінші артық болып қалған бала әрмен қарай қашуды жалғастырады. Егер қуғыншы қашып жүрген баланы қолмен тигізіп, түртіп үлгерсе,</p>	<p>Ойынға жүргізуші бала "аю" болып тағайындалады (таңдалады), қалған ойыншылар - балалар.</p> <p>"Аю" алаңның бір шетінде, ұйықтаған болып, отырады.</p> <p>Балалар алаңның екінші жағынан, тақпақ сөздерін айтып, себетке жидектерді жинаған ұқсап, "аюға" қарай жүреді.</p> <p>Ормандағы аюдың Құлпынайы көп екен. Теріп, теріп алайық, Себетімізге салайық</p> <p>Балалар, жақын келеді,</p> <p>Аю жидегін береді.</p> <p>Соңғы сөздерді естіген "аю" "оянып", "балаларға" қарай жүгіріп, олар ұстап алмақшы болады.</p>	<p>бекіту; зейіндерін дамыту.</p> <p>Өз бетінше еркін ойын әрекеті, алаңда шығарылған материалмен ойындар.</p> <p>"Шеңберді дәлде".</p> <p>Максат-міндеттер: нысанаға дәлдеп тигізуге жаттықтыру.</p>
--	--	---	---	--	---

	<p>сүйекті тауып алған бала басқаларға білдірмей, тәрбиешіге тез әкеліп беруі керек. Егер балалардың бірі байқап қалса, ақсүйекті тауып алған баланы қуып жетіп, денесіне қолын тигізуі керек. Сонда ақ сүйек өзіне беріледі. Сөйтіп, ақсүйекті ешкімге жеткізбей тәрбиешіге табыс еткен бала жеңімпаз аталады. Жабдығы: ақ сүйек.</p>	<p>тез шеңбер құрып тұрады. Ойын қайта басталады. "Аралар мен аюлар" қимыл-қозғалыс ойыны. Мақсат-міндеттер: ауыспалы қадамдармен гимнастикалық сатымен өрмелеуге жаттықтыру; допты лақтыру мен қағып алуға жаттықтыру. Өз бетімен еркін ойын әрекеті, шығарылған материалмен ойындар: секіру жаттығулары. Мақсат-міндеттер: секіртпені артқа, алға айналдыра секіру біліктіліктерін бекіту.</p>	<p>қуғыншы кері бағытта қаша бастайды, оны ұсталған бала қуалайды. "Допты ұста" қимылды ойын-жаттығуы. Мақсат-міндеттер: допты ұстау және оны басқа белгі бойынша жылдам бере білуді жетілдіру. Еркін ойындар: шығарылған материалмен ойындар, бірігіп құмнан түрлі құрылыс нысандарын тұрғызу ниеттерін тәрбиелеу.</p>	<p>Ұстап алу - балаға қолмен тию болып саналады. Ұсталған "балалар" келесі айналымға қатыспайды. Ойынның соңында балалар "аю" қанша баланы ұстап алғанын санайды. Ойынды, жүргізушіні ауыстырып, тағы бір рет ойнатуға болады.</p>	
<p>Серуеннен оралу</p>	<p>Балаларды киімдерін жүйелі түрде шешуге дағдыландыру, шкаф сөрелеріне киімдерін орналастыру, қолдарын жуу.</p>				

Гигиеналық шаралар	Салқын сумен жуыну. Сүртіну. Шектеу шараларына байланысты залалсыздандыру үшін қосымша санитарлық талаптар қойылған болса орындау. Қажеттілігіне қарай, балаларға көмектесу арқылы өз-өзіне қызмет ету дағдыларын жетілдіру (педагогтің көмегі, бір-бірін көмектесу).					
Түскі асқа дайындық	Қажет болса, тамақтанар алдында балалармен бірге ойыншықтарды орнына жинау, қолдарын жуғызу.	Қажет болса, тамақтанар алдында балалармен бірге ойыншықтарды орнына жинау, қолдарын жуғызу.	Қажет болса, тамақтанар алдында балалармен бірге ойыншықтарды орнына жинау, қолдарын жуғызу.	Қажет болса, тамақтанар алдында балалармен бірге ойыншықтарды орнына жинау, қолдарын жуғызу.	Қажет болса, тамақтанар алдында балалармен бірге ойыншықтарды орнына жинау, қолдарын жуғызу.	
Түскі ас	<p>Дұрыс тамақтану мәдениетін қалыптастыруды жалғастыру: асхана құралдарын дұрыс қолдану (ас қасығы мен шай қасығын, шанышқыны); майлықты ұқыпты пайдалану; нанды үгітпей жеу, асты ауызды жауып шайнау, тамақ ішіп отырғанда сөйлемей; әдепті болуға тәрбиелеу (ас үшін алғыс білдіру, тазалық пен тиянақтылық қажеттілігі.)</p> <p>Біздерде бар қасықтар Сиқырлы екен құралдар. Міне — қасық, міне — ас. Еш нәрсені қалмас.</p> <p>Осы сөздерден кейін, балалар таңғы астарын ішеді. Тамақтану барысында, тәрбиеші балалардың орындықта дұрыс отыруын қадағалайды. Егер бала орындықта дұрыс отырмаса, жанына келіп түзу отыру керектігін айтуға болады.</p> <p>(мәдени-гигиеналық дағдылар, көркем сөз)</p>					
Күндізгі ұйқы	Балалардың тыныш ұйқысы үшін қолайлы жағдай жасау. Ертегілер оқу, аудиоертегілерді тындату. (көркем әдебиет)					
Ұйқыдан тұру	<p>Жалпақ табандылықты алдын-алу мақсатында деңсаулық жолдарымен жүргізу.</p> <p>Алған білімдерін бекіту және мәдени-гигиеналық дағдыларды орындау.</p> <p>"Мөлдір су" ойын жаттығуы.</p> <p>(дене шынықтыру)</p>					

Бесін асқа дайындық. Бесін ас.	Алдындағы түскі асқа назар аудару; үстел басында отыру әдебі мен тамақтану мәдениетіне баулуға бағытталған жеке жұмыс; әдептілік ережелері. (мәдени-гигиеналық дағдылар)				
Тәрбиеші мен балалардың еркін әрекеті	<p>"Не жасырылған" дидактикалық ойыны.</p> <p>Мақсат-міндеттер: балалардың ойлау қабілеттерін, қиялдарын, байланыстыра сөйлеуін дамыту; заттардың қасиеттерін танып, білуге деген қызығушылықтарын арттыру.</p> <p>Барысы.</p> <p>Алдымен педагог, кейін балалар кезектесіп, жүргізуші рөлін атқарады. Жүргізуші сөзбен балалар жасырған (ойыншықты, құбылысты, жан-жануарды, құсты, өсімдікті) затты суреттейді, бірақ</p>	<p>"Сөздер тізбегі" дидактикалық ойыны.</p> <p>Мақсат-міндеттер: балалардың сөздік қорларын байыту. Ой ұшқырлығын, зейіндерін дамыту; өзара жағымды қарым-қатынасты бекіту.</p> <p>Барысы.</p> <p>Педагог балаларға қандай сала бойынша сөз құрайтындарын айтады. Берілген жағдайда "Отбасы" тақырыбы қарастырылады.</p> <p>Педагог "Отбасы" түсінігіне байланысты сөздердің бірін айтады да, келесі балаға жалғастыруды ұсынады. Егер бала</p>	<p>"Ғажайып қап" дидактикалық ойыны.</p> <p>Мақсат-міндеттер: балалардың кейбір бұйымдар жайлы түсініктерін бекіту; байланыстыра сөйлеу, ойлау қабілеттерін дамыту, зейіндерін тұрақтандыру.</p> <p>Керекті құрал-жабдықтар.</p> <p>Қап, әртүрлі ойыншықтар мен бұйымдар.</p> <p>Барысы.</p> <p>Жүргізуші балалардың алдына қап қояды. Ойыншылар қапқа қолдарын салып, сипап сезу арқылы затты анықтау керек.</p> <p>Кейін затты</p>	<p>"Не артық?" дидактикалық ойыны.</p> <p>Мақсат-міндеттер: балалардың заттар мен құбылыстарды жіктеу бойынша білімдерін бекіту; талдау және қорытындылау қабілеттерін, қиялдарын, зейіндерін дамыту.</p> <p>Керекті құрал-жабдықтар.</p> <p>Бірнеше заттар жиынтығы немесе олардың заттық сызба-карточкалары.</p> <p>Барысы.</p> <p>Жүргізуші бір жиынтыққа жататын және жатпайтын заттарды атайды (көрсетеді), ойыншылар артық</p>	<p>"Көзді жұмып, тепе-теңдікті сақтау" дамытушылық жаттығу.</p> <p>Мақсат-міндеттер: балаларды жұмылу көзбен, тепе-теңдікті сақтауға жаттықтыру; вестибуляр аппараттарын, көру қабілеттерін дамыту.</p> <p>Барысы.</p> <p>Орындарынан тұру, қолдарын екі жаққа созу; екі аяқпен кезек-кезек тепе-теңдікті сақтай отырып, тұру.</p> <p>Жаттығудың алғашқы үлгісін педагог өзі көрсетеді.</p> <p>Тепе-теңдік ұзақтығын реттеу қажет (сөйлеуді дамыту,</p>

	<p>атамайды. Ойыншы балалар жауабын табуға тырысады. Алдымен педагог балаларға заттың қарапайым, анық сипаттамасын береді, кейін тапсырма күрделенеді.</p> <p>Мысалы.</p> <p>"Бұл өсімдік қылқан жапырақты ағаштарға жатады, үшбұрыш пішінді болып келеді"; "Бұл жиһаз, пластиктан ғана емес, сондай-ақ ағаштан да жасалады, адамның тынығуына жағымды әсер етеді". (сөйлеуді дамыту, қоршаған ортамен танысу)</p>	<p>белгіленген уақытта сәйкес сөз тауып айта алмаса, өз өнерін көрсетеді.</p> <p>(сөйлеуді дамыту, қазақ тілі)</p> <p>Сюжетті-рөлдік ойын.</p> <p>"Отбасы".</p> <p>Мақсат-міндеттер: балалардың отбасы мүшелері туралы түсініктерін бекіту; отбасы мүшелерінің жанұядағы рөлін пысықтау; үлкенге деген құрмет сезімдерін, жақынына деген сүйіспеншілікке тәрбиелеу.</p> <p>Керекті құрал-жабдықтар.</p> <p>Отбасы мүшелеріне қажет заттар: көзілдірік, ыдыстар, алжапқыш, кітап,</p>	<p>сипаттап, неден жасалғанын, пайдаланылуы жайлы айтады.</p> <p>(сөйлеуді дамыту, қоршаған ортамен таныстыру)</p> <p>Сюжетті-рөлдік ойын.</p> <p>"Ойыншықтарды жөндеу шеберханасы".</p> <p>Мақсат-міндеттер: балалардың ойыншықтар туралы білімдерін бекіту, шығармашылық ойлауын, өзара өнімді қарым-қатынас орнату біліктіліктерін дамыту, заттардың қасиетін анықтауға деген қызығушылықтарын арттыру .</p> <p>Керекті құрал-</p>	<p>затты тауып, атау керек. Жалпы заттар саны төртеу болады. (сөйлеуді дамыту, қоршаған ортамен танысу)</p> <p>Сюжетті-рөлдік ойын. "Ойыншықтар дүкені".</p> <p>Мақсат-міндеттер: балалардың "ойыншықтар" дүкені жайлы түсініктерін бекіту; сатушы мен сатып алушының іс-әрекетін меңгерту; жағымды қарым-қатынасқа тәрбиелеу .</p> <p>Керекті құрал-жабдықтар.</p> <p>Сөрелер, ойыншықтар, ойыншық смартфондар, төлем карточкалары,</p>	<p>қоршаған ортамен таныстыру)</p> <p>Театрландырылған қойылым.</p> <p>"Алма" ертегісі</p> <p>Мақсат-міндеттер: балалар жадында ертегі мазмұнын қайта жаңғырту, есте сақтау, ойлау, эмоциялық, ым-ишаралық, коммуникативтік қабілеттерін дамыту.</p> <p>Керекті құрал-жабдықтар.</p> <p>Алма пішіні, костюмдер, ертегі кейіпкерлерінің бетперделері (қоян, қарға, аю, кірпі).</p> <p>Барысы. Педагог балаларға "Алма" ертегісінің мазмұнын қайталатады.</p> <p>Балалар өз қалауы бойынша</p>
--	--	--	---	--	--

		<p>газет, сыпырғыш, шелек пен орамал, ойыншықтар, ойыншық тұрмыстық техника т. б</p> <p>Барысы.</p> <p>Балалар өзара отбасы мүшелерінің рөлдерін бөлісіп алады да, өздеріне қажет киімдер мен құралдарды алып, өз орындарына барады. Педагог алдын-ала балалармен қойылымда қандай оқиға көрсетілуі керек екенін бірге анықтайды.</p> <p>Педагог диалог барысында ойыншылар арасындағы сөйлеу тізбегін, әдептілік ережелерінің сақталуын реттейді, бекіту сұрақтарын қояды.</p>	<p>жабдықтар: дамытушылық ойыншықтар (машинкалар, пластикалық қуыршақтар, Лего ойыншықтары, Киндер тосынсый-ойыншықтары).</p> <p>Барысы.</p> <p>Балалар өз еркімен немесе топтың қалауы бойынша (ойыншылар) шеберлер рөліне тағайындалады. Педагог олар үшін арнайы бұрыш ұйымдастырып, оны безендіреді. Ойыншы балаларға бұзылған ойыншықты әкеледі, шеберге көрсетеді, шебер зерттеп, бұзылған ойыншықты жөндейді.</p>	<p>сөмкелер, қағаз ақшалар.</p> <p>Барысы.</p> <p>Сатушы өз қалауы бойынша тағайындалады, сатып алушылар қолдарына қажет құралдарды (карточка, заттар, смартфон) алып, ойыншықтардың біреуін таңдап, қалауын айтады.</p> <p>Сатушы ойыншықтарды сөрелерге орналастырады, бағаларды белгілейді, сатып алушыларға тауардың артықшылықтары мен ерекшеліктерін айтып, оларды ұсынады.</p> <p>Педагог диалог барысындағы ойыншылар</p>	<p>кейіпкерлерді таңдайды, кейін кейіпкерлер костюмдарын киіп, өз орындарына барады.</p> <p>Басынан автор рөлін педагог өзі алады. Қойылым соңында педагог кейіпкерлерді бөлек қатарға тұрғызады, көрермендерге кім ненің рөлін ойнағанын таныстырады. Әртис-балалар, көрермендерге құрмет білдіріп, бас иеді де, қошеметпен мадақтауларға ие болады.</p> <p>Соңында педагог балалардан, шығарманың олай аяқталғанына не себеп болғанын анықтайды,</p>
--	--	---	--	---	--

		(қарым-қатынас дағдылары, танымдық дағдылар, әлеуметтік-эмоционалды дағдылар)	(сөйлеуді дамыту, қоршаған ортамен таныстыру)	арасындағы сөйлеу тізбегін, әдептілік ережелерінің сақталуын қадағалайды, қорытындылау сұрақтарын қояды. (сөйлеуді дамыту, қоршаған ортамен танысу)	кейіпкерлердің әрекетін қысқаша талдап береді. (сөйлеуді дамыту, көркем әдебиет, қоршаған ортамен таныстыру)
Серуенге дайындық	Балалардың өз бетінше, жүйелі киінуін бақылау. Шапшаңдылыққа, ұқыптылыққа тәрбиелеу.				
Серуендеу	<p>Күнді бақылау. (қоршаған ортамен таныстыру, сөйлеуді дамыту, дене шынықтыру)</p> <p>Мақсат-міндеттер: балаларды күнді бақылаудың ережелеріне баулу; күннің Жер шарының, адамның бүкіл табиғат объектілерін, құбылыстарына тікелей әсер ететініне көңіл аудару; зияткерлікке</p>	<p>Құстарды бақылау. (қоршаған ортамен таныстыру, сөйлеуді дамыту, дене шынықтыру)</p> <p>Мақсат-міндеттер: құстардың жаздағы тіршілігі туралы түсініктерін кеңейту; ұғымталдыққа тәрбиелеу.</p> <p>Балаларға құстардың не себептен адамның қасында не одан алшақ болатынын анықтауға ынталандыру;</p>	<p>"Жаңбыр жауғанда" фонемо-ырғақ жаттығуы. (қоршаған ортамен таныстыру, сөйлеуді дамыту, дене шынықтыру)</p> <p>Мақсат-міндеттер: балаларды сөздердің ырғағына сай қимылдауға баулу; жаңбырға еліктеуге ынталандыру; артикуляцияны жаттықтыру.</p> <p>Жау, жау жаңбыр Жау жаңбыр! Арық суы мол</p>	<p>Кемпірқосақты бақылау. (қоршаған ортамен таныстыру, сөйлеуді дамыту, дене шынықтыру)</p> <p>Мақсат-міндеттер: кемпірқосақ - жансыз табиғаттың бөлігі екені жайлы ұғымдарын қалыптастыруды жалғастыру; спектр түстерін бекіту; табиғи құбылыстарға деген қызығушылықты арттыру.</p>	<p>Желді бақылау. (қоршаған ортамен таныстыру, сөйлеуді дамыту, дене шынықтыру)</p> <p>Мақсат-міндеттер: балаларға желді, жапырақтарға, бұтақтарға, жалауларға, бұлттарға қарап байқауға болатынын көрсету; желдің баяу және қатты соққанын байқауға дағдыландыру; зеректікке, табиғи</p>

	<p>тәрбиелеу. "Күн шыққанда күліп оян". Көктем келсе - құлпырар гүл әрқашан, Жапырақ жайса - бітеді шынарға сән. Ештеңеге шаттана алмайсың сен - Қаулап өскен шалғынға қуанбасаң. Күләш Ахметова Педагог күнді бақылау алдында, балаларға, күнге қарау үшін, белгілі көк шыныны немесе фотопенканы қолға алып, қарауға болатынын түсіндіреді. Құралдары: фотопенкалар немесе көк шынылар. Іс-тәжірибе: жапырақтардың бір қабат бетін алып,</p>	<p>кұстардың жұмыртқа басып, балапандарды ұшуға дайындау құбылысы өте маңызды екендігін түсіндіру. Жұмбақ. Талдың басында, Жемі бар қасында. Там тұр саялы, Достарға аялы. (Құс ұясы) Балаларға құс ұясын адамнан алшақ, жасырын жерде, ағаш бұтасында, діңнің ішінде, биік тау-тастың арасында салатыны туралы айтып түсіндіру. Ересек әрекеті: ауланы (құмсалғыштың шеттерін, үлеске орындықтарын, еденін) сыпыру. Мақсат-міндеттер: еңбексүйгіштікке,</p>	<p>болсын! Өсімдіктер мол болсын! Жауған жерін шөп болсын! Тырс-тырс! Тырс-тырс! (Бір аяқпен секіру) Тарс-тұрс! Тарс-тұрс! (Екінші аяқпен секіру) Шылп-шылп! Шылп-шылп! (Екі аяқпен секіру) "Күн мен жаңбыр" қимыл-қозғалыс ойыны. Мақсат-міндеттер: балаларды белгі бойынша жан-жаққа шашырап жүгіруге және бір-біріне соғылмай, бір жерге жиналуға дағдыландыру; вестибуляр аппаратын, кеңістікті</p>	<p>Бұл күні жаңбыр болмай жатса, кемпірқосақты су бүркеудің нәтижесінде арнайы жасауға болады. Көркем сөзді жаттау жаттығуы. Мақсат-міндеттер: тақпақтың мазмұнын есте сақтап, мәнерлеп оқуға дағдыландыру; көркем сөзге деген қызығушылықты арттыру. "Кемпірқосақ". Жаңбыр жауып басылды, Аспан шайдай ашылды. Суретші екен табиғат, Бояуларын дайындап, Түр-түсін дәл тауыпты, Кемпірқосақ салыпты.</p>	<p>құбылыстарға деген қызығушылықты арттыру. Педагог балаларға жапырақ, жалауларға, бұтақтарға қарап желді бар не жоқ екендігін байқауға шақырады. Балалар желді қатты соғып не баяу есіп тұрғанын айтады. "Жел қайда соғып тұр?" логикалық жаттығуы. Мақсат-міндеттер: балалардың кеңістікті (жазықтықты) бағдарлай білу қабілеттерін жетілдіру; оң мен сол жақты ажыратуға машықтандыру; объектіге немесе суреттегі объектіге қарап, жел қайда</p>
--	--	--	---	---	--

	<p>лупамен хлорофил жасушаларын көру.</p> <p>Балалар күннің жасыл жапырақтарының түсін жасыл болуын қамтамасыз ететінін әңгімелейді.</p> <p>Хлоролфиллдің фотосинтез нәтижесінде пайда болатынын түсінеді.</p> <p>"Күлімдейміз күндей" жаттығуы.</p> <p>Күлімдейміз күндей (қолдарын жоғары көтеріп, күннің бейнесін жасайды), Жабырқауды білмей (қолдарын жандарына жібереді).</p> <p>Күннен шуақ аламыз (қолдарын жоғары көтереді), Біз бақытты баламыз (қолдарын жандарына жібереді).</p> <p>Г. Кужагулова.</p>	<p>ересектерге көмектесуге ұмтылуға тәрбиелеу.</p> <p>Құралдары: балаларға арнайы сыпырғыштар, щеткалар, қолғаптар.</p> <p>"Жоғары - төмен" қимыл жаттығуы.</p> <p>Мақсаты: балаларды мәтіннің мәніне, ырғағына сай қимылдауға машықтандыру; жоғары және төмен ұғымдарын пысықтау; табиғат құбылыстарына деген қызығушылықты арттыру.</p> <p>- Балалар, "жоғары" десем - қолдарыңды жоғары созып, шапалақтайсыңдар, "төмен десем" - төмен отырып, тыныш отырасыңдар.</p>	<p>бағдарлау қабілетін жетілдіру; ептілікке, достыққа тәрбиелеу.</p> <p>Күрделенуі: екінші белгі бойынша балалар жаңбыр шалшықтарын баспау үшін, биіктіктерге (тастар, бөренелер, орындықтар, сатыларға) жылдам шығып тұру тиіс.</p> <p>"Әткеншек" қимыл-қозғалыс ойыны.</p> <p>Мақсат-міндеттер: балаларды бірігіп, шеңберде ойын ережесіне сай ойнауға ынталандыру; бір адамдай белгі бойынша, шеңбер бойымен біресе бір, біресе екінші жаққа жүріп, содан соң жылдамдықты қосып, жүгіруге дағдыландыру;</p>	<p>Ш. Әлдибекұлы.</p> <p>Еңбек әрекеті: ойын жабындысын жинау</p> <p>Мақсат-міндеттер: еңбек дағдыларын бекіту.</p> <p>"Жаңбыр қалай пайда болады?" дидактикалық ойыны.</p> <p>Мақсат-міндеттер: балалардың жаңбыр туралы түсініктерін кеңейту; қоршаған ортаның заңдылықтарына деген қызығушылықты арттыру.</p> <p>Педагог балаларға түрлі табиғат құбылыстары бейнеленген суреттерді қарастыруға уақыт береді.</p> <p>Содан соң жаңбырдың қалай</p>	<p>соққанын үстеу сөздерді қосып айтуға баулу; ақыл-ойыны дамыту.</p> <p>Құралдары: сюжетті суреттер (суреттерді жалаулар оң және сол жаққа желпілдер тұр).</p> <p>- Суреттерге қарап, далада желдің бар ма екенін анықтап көрейік. Жел бар болса, қай жаққа соғып тұрғанын байқап көрейік.</p> <p>Балалардың мысалы жауаптары:</p> <p>- Бірінші суретте жел сол жаққа соғып тұр. Екінші суретте жел оң жаққа соғып тұр.</p> <p>"Аққу-қаздар" ойыны.</p> <p>Мақсат-міндеттер: белгі белгі сөздерді мұқият тыңдап, ойынға белсенді</p>
--	--	--	--	---	---


	<p>"Ақ серек, көк серек" қимыл-қозғалыс ойыны.</p> <p>Мақсат-міндеттер: балаларды ойын шарты бойынша ойнауға, мұқият және белсенді болуға; батылдыққа, жылдамдыққа, жеделдеп жүгіруге баулу; балалардың тіл байлығын жетілдіру, достық қарым-қатынастарын дамыту.</p> <p>Ойын ашық алаңда өткізіледі.</p> <p>Ойынға қатысушылар екі топқа бөлінеді.</p> <p>Аралығы 30-40 метрдей жерге бір-біріне қарама-қарсы орналасады. Қаз-қатар қол ұстасып, тізіліп тұрады.</p> <p>Жеребе бойынша</p>	<p>Күлімдейді алтын күн.</p> <p>Жерде жатыр алтын құм.</p> <p>Құстар ұшты биікке.</p> <p>Сәбіз өсті жүйекте.</p> <p>Кіші болдық желектей,</p> <p>Өсеміз биік теректей.</p> <p>Д. Ахметова.</p> <p>Күрделенуі: жаттығу сөздерін жылдамдатып айтып, балаларды сол темпке бейімдетуге болады.</p>	<p>вестибуляр аппаратын дамыту; ептілікке, ұйымшылдыққа тәрбиелеу.</p> <p>Ақырын-ақырын итеріп,</p> <p>Өткеншекті қозғалтамыз.</p> <p>Жылдам-жылдап жүгіріп,</p> <p>Шеңберді айналдырамыз.</p> <p>Д. Ахметова.</p> <p>Соңғы сөздерден кейін балалар жерге отырып, қолдарын босатады, демалады.</p> <p>Ойын бірнеше рет қайталану мүмкін.</p> <p>Педагог барлық балалардың бірыңғай қимылдауын қадағалап жүру керек. Шеңбер бойымен жүргізу үшін, балаларды бір жаққа бұрып,</p>	<p>пайда болатынын бейнелейтін суреттерді тез тауып алуларын сұрайды.</p> <p>Жаңбырдың қалай пайда болғаны бар суреттер тізбегіне қарап, балалар, педагогпен бірге, жаңбырдың пайда болуын әңгімелейді.</p> <p>Құралдары: суреттер: жел, ақ бұлттар, сұр бұлттар, жаңбыр, тұман, теңіз, қар жамылған таулар, кемпірқосақ, қар жауыны, бүршіктің атқаны, жапырақтардың түсіп жатқаны, қардың еріп жатқаны.</p> <p>"Тым-тырақай" ойыны.</p> <p>Мақсат-міндеттер: балалардың шапшаңдыққа, зеректікке, кеңістікті</p>	<p>қатысуға, ойын шартын бұзбауға, қимылдарды үлестіріп, жылдам жүгіруге бейімдеу; дене мүшелерін дамыту; ұйымшылдыққа тәрбиелеу.</p> <p>Педагог балаларға "аққу-қаздар" болуды ұсынады. Балалар алаңның бір жағына, педагог - қарама-қарсы жаққа тұрады. Алаңның ортаңғы екі шетінде (санамақпен таңдалған) екі бала "қасқыр" рөлін атқарып тұрады.</p> <p>Педагог:</p> <p>- Аққу-қаздар, қайдасыңдар? Қайда қонып, ұшасыңдар?</p> <p>Балалар:</p> <p>- Біз ұшамыз жылы жаққа,</p>
--	---	--	---	---	---

	<p>ойынды бастаған топтың балалары әндете өлең айтады.</p> <p>- Ақ серек, көк серек, Бізден сізге кім керек?</p> <p>Екінші топтағылар ойыншының атын атайды. Сол кезде аты аталған бала өз тобынан шығып, екпіндей жүгіріп келеді де, қарсы топтың тізбегін үзіп кетуге тырысады. Егер үзіп кетсе, бір баланы жетелеп апарып, өз тобына қосады. Үзе алмаса, өзі сол топта қалады.</p> <p>Ескерту: педагог ойын ойнау алдында қауіпсіздік ережелерін қайталап, нұсқау беру тиіс.</p>		<p>беттерін шеңбер ортасына қарату керек. Балалардың ойынды меңгерудегі басты міндеті - аса жылдам жүгірмеу.</p> <p>Әрбір бала қимылдау кезінде шеңбердің бір жақ бойымен жүріп, бүкіл шеңбердің жылжып жатқанын бақылайды.</p>	<p>бағдарлау, жылдам жүгіре білу қабілеттерін дамыту.</p> <p>Балалар шеңбер құрайды.</p> <p>Бір немесе бірнеше бала шеңбер ортасында белгі санамақ сөздерден кейін ұстап алушылардың рөлін атқаратын болады.</p> <p>Ал, кәнеки, балалар, Бір, екі, үш - деп, санаңдар!</p> <p>Бір, екі, үш! Ал тараңдар!</p> <p>Бұл сөздерден кейін балалар жан-жаққа бытырай қашады.</p> <p>Оларды ортада тұрған бала ұстап алу керек.</p> <p>Екі, үш бала ұсталған соң, тәрбиеші "бір, екі, үш" - деп санағанша, балалар тез шеңбер құрып</p>	<p>Қайтқымыз келеді ошаққа!</p> <p>Осы сөздерден кейін, балалар қарама-қарсы жаққа жүгіріп ("ұшып") ұмтылады.</p> <p>"Қасқырлар" "акку-қаздарды" ұстап алуға тырысады.</p> <p>Ұстап алу - баланы қолмен тигізу болып саналады.</p> <p>Педагог алдын-ала алаңның шетінде балалар үшін "қасқырлардан қауіпсіз" орынды сызып қояды.</p> <p>Ойын бірнеше рет қайталанады. Ойын аяқталған сайын, "қасқырлар" ұстап алған "қаздар" саналады.</p> <p>Ойыншылардың қабілеттерін бағаланады.</p>
--	---	--	---	---	---


				тұрады. Ойын қайта басталады.	.
Үйге қайту Ата-анаға кеңес	"Баланың еркі туралы не білесіз? Бұнымен қалай жұмыс істеу керек?" сұрақ-жауабы	Ата-аналармен "Менің үйім - менің отбасым" тақырыбында әңгімелесу.	Ата-аналар кеңесін сайлау және жұмысын жоспарлау.	Ата-аналарға арналған кеңес. "Бала белсенділігі - оның денсаулық кепілі."	Айына бір рет "Отбасы күнін" өткізу.

Дайындаған

Тәрбиешілер: Абдухаликова Клара Рахимовна 

Арипбаева Ақмарал Амангельдиевна 

Тексерген

Әдіскер: Каххарова Шахназа Жумадуллаевна 

«САРА АНА бала-бақшасы» жеке мекемесі
Ересек «ДОСТЫҚ» тобы
(4 жастағы балалар)

ЖАЗҒЫ САУЫҚТЫРУ бойынша ТӘРБИЕЛЕУ-БІЛІМ БЕРУ ПРОЦЕСІНІҢ ЦИКЛОГРАММАСЫ

2023 - 2024 оқу жылы

Жоспардың құрылу кезеңі: 10.06 - 14.06.2024ж.

Апта күндері	Дүйсенбі	Сейсенбі	Сәрсенбі	Бейсенбі	Жұма
	<i>10.06.2024ж</i>	<i>11.06.2024ж</i>	<i>12.06.2024ж</i>	<i>13.06.2024ж</i>	<i>14.06.2024ж</i>
Балаларды далада қабылдау	Таңғы сүзгі: балалардың терісін, дене қызуын, сыртқы көрінісін тексеру. Балаларды жақсы көңіл күймен қарсы алу және оларға қолайлы жағдай жасау. Баланың көңіл күйін, оның жеке пікірін, қызығушылығын анықтау. Білім күніне арналған мерекелік қабылдауды әзірлеу. (сөйлеуді дамыту, музыка) "Көңіл күйін қалай?" мультфильмін қосу.				
Таңғы гимнастика	<p align="center">Ояныңдар, тұрыңдар! Мұнда мойын бұрыңдар, Жаттығулар жасайық, Терезені ашайық. Таза ауа пайдалы, Қане, биге басайық. Шынықса жас денеміз, Жылдам өсе береміз. (дене шынықтыру)</p>				
Тәрбиеші мен балалардың еркін әрекеті	"Ұйымдастырылған іс-әрекет керек материалдар мен құрал-жабдықтарды дайындаймыз". Мақсат-міндеттер:	"Бөлме өсімдіктерін суғару". Мақсат-міндеттер: өсімдіктерге жылу мен жарықтың қажеттілігі жайлы	"Орындықтарды жуу". Мақсат-міндеттер: балаларды тәрбиешінің көмекшісіне	"Ойыннан кейін топты ретке келтіру". Мақсат-міндеттер: балаларда тазалыққа, тәртіпке саналы түрде ұмтылу	"Ойыншықтарды реттеу". Мақсат-міндеттер: балаларды жұмыс жасау алдында алжапқыш киюге

	<p>тапсырылған іске деген жауапкершілік сезімдерін дамыту, балаларды оқу қызметіне керек материалдар мен құрал-жабдықтарды тиянақты жинауға үйрету. (еңбек іс-әрекеті)</p>	<p>білімдерін кеңейту, жапырағы бойынша өсімдіктердің ылғалсүйгіш, құрғақшылыққа төзімді, жарық сүйгіш, көлеңке сүйгіш екенін анықтау. Ұқыптылықты, өз іс-әрекетіне сенімділікті, су мен өсімдіктермен істелетін еңбек дағдыларын дамыту. Қоршаған табиғатқа деген қамқорлық сезімдерін және оны аялауға тәрбиелеу. (еңбек іс-әрекеті)</p>	<p>көмектесуге, топ бөлмелеріндегі орындықтарды таза ұстауға, дымқыл шүберекпен сүртуді, орындарына қоюды үйрету. Еңбек дағдыларын дамыту, жұмыс жасау барысында мәдени-гигиеналық талаптарды орындау біліктіліктерін қалыптастыру. Ересектердің еңбегіне құрметпен қарауға тәрбиелеу. (еңбек іс-әрекеті)</p>	<p>біліктіліктерін пысықтау, ойыннан кейін ойыншықтарды жинау әдетін қалыптастыру. Жұмыс жоспарын құру, алда атқарылатын қызмет іс-әрекетіне қажет материалдарды тандап алуды үйрету. (еңбек іс-әрекеті)</p>	<p>үйрету; ойыншықтарды ұстау тәртібі: жуу, кептіру, сүртіп орнына қою. Еңбекке баулу; Сумен жұмыс жасау кезіндегі зейінділікті дамыту. Өздерінің және өзгелердің еңбегін бағалауға, құрметтеуге тәрбиелеу. (еңбек іс-әрекеті)</p>
	<p>Жас із кесушілер</p> <p>"Бұл үйде кім тұрады?" үстел үсті ойыны. Мақсат-міндеттер: балалардың есте</p>	<p>Аңдар мен аңшылар</p> <p>Альбомдар көру: «Аңдар», «Кұстар», «Гүлдер»... (қарым-қатынас іс-әрекет)</p>	<p>Мейірімді достарым</p> <p>"Лото" үстел үсті ойыны (отбасы). Мақсат-міндеттер: балалардың зейіндерін</p>	<p>Саялы бақ</p> <p>Сурет, альбом, иллюстрацияларды қарау. Орманға, саябаққа</p>	<p>Сыр сандық</p> <p>"Үй құрастырамыз" құрастыру ойыны. Мақсат-міндеттер: балалардың зейінін, ойлау, елестету</p>

	<p>сақтау қабілеттерін дамыту, сөздік қорларын молайту. Барысы. Тәрбиеші үйдің терезесінен отбасы мүшелерінің суреттерін көрсетеді. Балалар оларды атайды, өзінің отбасы мүшелеріне сипаттама береді. (сөйлеуді дамыту, қазақ тілі)</p> <p>«Із кесуші» мультфильмін көрсету. «Із кесушілер деген кімдер?» жетекші сұрақтар қою арқылы балалармен әңгімелесу. (көркем әдебиет)</p> <p>Дәстүрлі емес сурет техникасымен сурет</p>	<p>Сурет салу: «Жайлаудағы төрт түлік», «Орман аңдары», «Менің сүйікті жануарым» және басқа тақырыптар (балалардың қалауын ескеру ұсынылады). (сурет салу)</p> <p>Құм және сумен тәжірибе. (зерттеу іс-әрекеті)</p>	<p>тұрақтандыру, логикалық ойлау қабілетін дамыту; заттарды топтастыруға дағдыландыру; байқампаздыққа тәрбиелеу. Әр бала отбасы мүшелерінің киімдерінің фотосуреттерін жинайды, бір атаумен біріктіреді. (математика негіздері, сөйлеуді дамыту, қазақ тілі)</p> <p>«Ерте, ерте, ертеде» тақырыпқа сәйкес аудио ертегілер тыңдату, тыңдалған ертегінің мазмұнын айтқызу. (көркем әдебиет)</p> <p>Аңдар мен үй</p>	<p>немесе балабақшаның табиғат бұрышына саяхат. Шығармашылық жұмысқа пайдаланылатын табиғи материалдарды жинау.</p> <p>«Біздің өлкенің ағаштары», «Балабақша ауласында қандай ағаштар өседі?», «Ағаштарды өрттен қорға!» тақырыптарында балалармен әңгімелесу.</p>	<p>қабілеттерін, ұсақ қол моторикасын дамыту; отбасына деген сүйіспеншілігін дамыту. Балалар құрылыс материалдардан түрлі үйдерді құрастырады. Құралдары: құрылыс материалдар жинақнамасы: текшелер, кірпіштер, білеулер, призмалар. Сондай-ақ; "Лего" немесе ағаш құрастырғыш ойыншықтары. (құрастыру)</p> <p>Таныс ертегі қойылымдарын сахналау.</p> <p>«Ең үздік қойылым», ойдан шығарылған ертегі қойылымдары</p>
--	---	---	---	--	---

	салу. (сурет салу)		жануарлары туралы кітап көрмесін ұйымдастыру. Сергіту сәтінде аңдар мен үй жануарларының қимыл-қозғалысын қайталауға құрылған жаттығулар жасау. https://youtu.be/Aph-kvnnANw		байқауын ұйымдастыру.
Гигиеналық шаралар	Салқын сумен жуыну. Сүртіну. Шектеу шараларына байланысты залалсыздандыру үшін қосымша санитарлық талаптар қойылған болса орындау. Қажеттілігіне қарай, балаларға көмектесу арқылы өз-өзіне қызмет ету дағдыларын жетілдіру (педагогтің көмегі, бір-біріне көмектесу).				
Таңғы асқа дайындық	Балалармен бірге ойыншықтарды орнына жинау, олардың жауапкершіліктерін арттыру мақсатында кезекшілік ұйымдастыру. Тамақтанар алдында қол жуу ережесін сақтап жуғызу.				
Таңғы ас	Үстел үстіндегі асқа назар аудару; үстел басында отыру әдебі мен тамақтану мәдениетіне баулуға бағытталған жеке жұмыс; әдептілік ережелері. (мәдени-гигиеналық дағдылар)				
Тәрбиеші мен балалардың еркін әрекеті	Көркем әдебиеттен ойын-жаттығу. "Жұмбақтар әлеміне саяхат" Мақсат-міндеттер:	Математика негіздерінен ойын-жаттығу. "Әсем қала" Мақсат-міндеттер:	Дене шынықтырудан ойын-жаттығу. "Жаз да келді пейілді" Мақсат-міндеттер:	Мүсіндеуден ойын-жаттығу. "Үйдің құрылысы" Мақсат-міндеттер: Өтілген мүсіндеу	Қоршаған ортамен танысудан ойын-жаттығу. "Таңқаларлық құм" Мақсат-міндеттер:

	<p>Балаларға жұмбақтар туралы түсінік беру; жұмбақты толық тыңдап, жауабын табуға үйрету; есте сақтау қабілетін жетілдіру; балалардың ой-өрісін дамыту; өз ойын еркін айтуға үйрету, адамгершілікке тәрбиелеу.</p>	<p>Балалардың сандық және реттік санау туралы білімдерін бекіту; геометриялық фигураларды ажырата және атай білуге үйрету; заттарды санымен байланыстыру туралы білімдерін бекіту.</p> <p>Музыкадан ойын-жаттығу. "Біздің қала" Мақсат-міндеттер: Балаларды жолда жүру ережелеріне сәйкес бағдаршамның атқаратын қызметімен таныстыру. Ойын арқылы балаларға жолда жүру ережелерін үйрету. Көше, жол, жаяу адам жүретін жол</p>	<p>Балаларды тепе-теңдікті сақтай отырып, қолын жоғары көтеріп тақтай бойымен жүру дағдыларын дамыту; қимылды ойындар арқылы түрлі бағытта жүгіру; 1,5-2 метр арақашықтықтан кегльдерді қағып түсіру іскерліктерін жетілдіру; қимылды ойындарға деген қызығушылықтарын арттыру.</p>	<p>техникалар бойынша бұйым жасап үйренуді қалыптастыру; ауызша нұсқаулық бойынша, алгоритм әрекеттерінің көрінісі, балаларды ұзын сопақшаны есіп, бір-біріне тығыз қосуды үйрету; қолөнер жасауда қиял мен шығармашылықты дамыту; ұсақ қол маторикасын, үйлестіру қозғалысын дамыту; бастаған жұмысын аяқтауға, ермексазбен ұқыпты жұмыс жасаға тәрбиелеу.</p>	<p>Балаларды құрғақ және дымқыл құмның қасиеттерімен таныстыру, балаларға құм өте ұсақ бөлшектерден - құм түйірлерінен тұратынын көрсету; эксперименттік іс-әрекет арқылы себеп-салдар байланысын орната білу, балалардың сөздік қорын кеңейту; қоршаған әлемге деген қызығушылықты арттыру., зерттеу қызметіне қызығушылық.</p>
--	--	---	---	---	--

		мен көліктер туралы түсініктерін жетілдіру. Музыкадағы бейнелерді ажыратуға үйрету. Әннің ширақ, сергек, сабырлы сипатын ажырата білуге тәрбиелеу.			
Серуенге дайындық	Балаларды жүйелі шешінуге, киімдерді шкаф сөрелеріне орналастыруға, қол жууға үйрету.				
Күндізгі серуен	Желді бақылау. (сөйлеуді дамыту, қоршаған ортамен таныстыру, дене шынықтыру) Мақсат-міндеттер: балалардың желдің қасиеттерін тануға деген қызығушылықтарын арттыру; бақылау нәтижесінде желге ауызша сипаттама беруге, іс-тәжірибелер жасауға дағдыландыру. "Түтікшемен үрлеп,	Көліктерді бақылау. (сөйлеуді дамыту, қоршаған ортамен таныстыру, дене шынықтыру) Мақсат-міндеттер: көліктерді жүргізетін тек ересектер болатынын байқату; көлікті жүргізу үшін рұқсат болу керектігін түсінуге жағдайлар жасау; жол ережелерін пысықтау. Ережені есте сақтау жаттығуы.	Мысықты бақылау. (сөйлеуді дамыту, қоршаған ортамен таныстыру, дене шынықтыру) Мақсат-міндеттер: балалардың үй жануарлары, мысық жайлы білімдерін нақтылау, сипаттау мәтінін құрастыра білуге машықтандыру; есте сақтау қабілеттерін, байқампаздықтарын дамыту; жан-жануарларды тануға,	Жазғы ағаштарды (саябақта, аулада) бақылау. (сөйлеуді дамыту, қоршаған ортамен таныстыру, дене шынықтыру) Мақсат-міндеттер: аққайын мен көктеректі діңгегінің түсінен және жапырағынан ажыратуды дағдыландыру; ағаштың бөліктері (діңгегі, бұтағы, тамыры) жайлы түсініктерін бекіту;	Терек мамығын бақылау. (сөйлеуді дамыту, қоршаған ортамен таныстыру, дене шынықтыру) Мақсат-міндеттер: терек ағашы жайлы білімдерін бекіту; ағаштардың тұқым беру амалдарының біріне көз жеткізу; өсімдіктерді тануға қызығушылықтарын тәрбиелеу. Педагог бұршіктерден терек мамықтарының

	<p>лентаны желбіретейік" жаттығуы.</p> <p>Педагог әрбір баланың алдына түтікше мен лентаны (қағаздан қиылған жолақ та жарайды) береді.</p> <p>- Балалар, қазір біз қажетті күшпен үрлеуді жасап, түтікшеден желді үрлеп шығарамыз.</p> <p>- Мен "жел қатты соғып тұр" десем, сендер қатты үрлеп, лентаны қатты желбіретесіңдер.</p> <p>- Мен "жел баяу соқты" десем, сендер түтікшеге ақырын үрлеп, баяу желді білдіресіңдер.</p> <p>Еңбек әрекеті: ойын алаңына ағаштардан құрап түскен ұсақ бұтақтарды жинау.</p>	<p>Жұмбақ жасыру.</p>	<p>деген қызығушылыққа, оларға қамқорлық танытуға тәрбиелеу.</p> <p>"Мысық".</p> <p>Үстінде үйдің Тұр еді мысық. Қасына келді Бір торғай ұшып. Бассалмақ болып, Ыршыды мысық. Жалт берді торғай, Пыр етіп ұшып. Биіктен жерге Топ ете түсіп, Мысықтың қалды Жамбасы ісіп. Б. Соқпақбаев Балаларға арыстан, жолбарыс сияқты жануарлардың мысық тектес екені туралы баяндау. Оларды сурет бойынша мысықпен салыстыруды, ұқсастықтары мен айырмашылықтарын</p>	<p>туған жердің табиғатына деген сүйіспеншілік сезімін тәрбиелеу.</p> <p>Ересектермен бірге орындалатын қарапайым еңбек тапсырмалары: гербарий жасау үшін көктерек пен аққайын жапырақтарын жинау.</p> <p>Мақсат-міндеттер: жапырақтарды ажыратуды үйрету; ағаштарға деген сүйіспеншілікті арттыру.</p> <p>"Үшінші артық" қимыл-қозғалыс ойыны.</p> <p>Мақсат-міндеттер: балаларды ойынды зерек болып ойнауға, шапшаңдыққа, жылдамдыққа, қимылдарды</p>	<p>шығатынын, содан соң желмен ұшырылып, жерге түсінінін көрсету.</p> <p>Балаларға әрбір мамықтың ұшында бір тұқым жабысып тұрғанын байқату.</p> <p>Еңбек әрекеті: терек мамығы қол еңбегі сабақтарына қағаз қаптарына жинау.</p> <p>Мақсат-міндеттер: ұқыптылыққа, шыдамдылыққа тәрбиелеу.</p> <p>Педагог аллергиясы бар балалардың қатысы-қатыспауын ескеру керек.</p> <p>"Ақ серек, көк серек" қимыл-қозғалыс ойыны.</p> <p>Мақсат-міндеттер: балаларды ойын шарты бойынша ойнауға, мұқият және белсенді болуға;</p>
--	---	-----------------------	---	---	---

	<p>Мақсат-міндеттер: аула сыпырушыға көмек көрсету, өзгелердің еңбегін құрметтеуге тәрбиелеу.</p> <p>"Өткеншек" қимыл-қозғалыс ойыны.</p> <p>Мақсат-міндеттер: балаларды бірігіп, шеңберде ойын ережесіне сай ойнауға ынталандыру; бір адамдай белгі бойынша, шеңбер бойымен біресе бір, біресе екінші жаққа жүріп, содан соң жылдамдықты қосып, жүгіруге дағдыландыру; вестибуляр аппаратын дамыту; ептілікке, ұйымшылдыққа тәрбиелеу.</p> <p>Ақырын-ақырын</p>		<p>табуды ұсыну.</p> <p>Еңбек әрекеті. ойын алаңын жинау бойынша тапсырмалар.</p> <p>Мақсат-міндеттер: бірігіп жұмыс жасап, нәтижесіне қуана білуге тәрбиелеу.</p>	<p>үйлестіре білуге дағдыландыру; кеңістікті бағдарлай білуді, күш-жігерін дамыту; достыққа тәрбиелеу.</p> <p>Санамақ бойынша ойынды бастайтын екі бала таңдалынады: бірі қуғыншы, екіншісі қашады. Балалар тобының жартысы шеңберге тұрады. Қалған балалардың әрқайсысы шеңберде тұрған баланың бірінің артына тұрып, жұпты құрайды.</p> <p>Қуғыншы мен қашушы шеңбер сыртында, бір-бірінен алшақ тұрады. Белгі бойынша балалар шеңбер сыртында, сол шеңбер бойымен бірін-бірі қуалайды.</p>	<p>батылдыққа, жылдамдыққа, жеделдеп жүгіруге баулу; балалардың тіл байлығын жетілдіру, достық қарым-қатынастарын дамыту.</p> <p>Ойын ашық алаңда өткізіледі.</p> <p>Ойынға қатысушылар екі топқа бөлінеді. Аралығы 30-40 метрдей жерге бір-біріне қарама-қарсы орналасады. Қаз-қатар қол ұстасып, тізіліп тұрады.</p> <p>Жеребе бойынша ойынды бастаған топтың балалары әндете өлең айтады.</p> <p>- Ақ серек, көк серек, Бізден сізге кім керек?</p> <p>Екінші топтағылар ойыншының атын</p>
--	--	--	--	---	--

	<p>итеріп, Өткеншекті қозғалтамыз. Жылдам-жылдам жүгіріп, Шеңберді айналдырамыз. Д. Ахметова. Соңғы сөздерден кейін балалар жерге отырып, қолдарын босатады, демалады. Ойын бірнеше рет қайталану мүмкін. Педагог барлық балалардың бірыңғай қимылдауын қадағалап жүру керек. Шеңбер бойымен жүргізу үшін, балаларды бір жаққа бұрып, беттерін шеңбер ортасына қарату керек. Балалардың ойынды меңгерудегі басты міндеті - аса жылдам жүгірмеу.</p>			<p>Қашып жүрген бала (қалауы бойынша немесе шаршаған кезде) өзі қалаған жұптың алдына тұрып алады. Сол кезде үшінші артық болып қалған бала әрмен қарай қашуды жалғастырады. Егер қуғыншы қашып жүрген баланы қолмен тигізіп, түртіп үлгерсе, қуғыншы кері бағытта қаша бастайды, оны ұсталған бала қуалайды.</p>	<p>атайды. Сол кезде аты аталған бала өз тобынан шығып, екпіндей жүгіріп келеді де, қарсы топтың тізбегін үзіп кетуге тырысады. Егер үзіп кетсе, бір баланы жетелеп апарып, өз тобына қосады. Үзе алмаса, өзі сол топта қалады. Ескерту: педагог ойын ойнау алдында қауіпсіздік ережелерін қайталап, нұсқау беру тиіс.</p>
--	--	--	--	---	--

	Әрбір бала қимылдау кезінде шеңбердің бір жақ бойымен жүріп, бүкіл шеңбердің жылжып жатқанын бақылайды.				
Серуеннен оралу	Балалардың тыныш ұйқысы үшін қолайлы жағдай жасау.				
Гигиеналық шаралар	Салқын сумен жуыну. Сүртіну. Шектеу шараларына байланысты залалсыздандыру үшін қосымша санитарлық талаптар қойылған болса орындау. Қажеттілігіне қарай, балаларға көмектесу арқылы өз-өзіне қызмет ету дағдыларын жетілдіру (педагогтің көмегі, бір-бірін көмектесу).				
Түскі асқа дайындық	Қажет болса, тамақтанар алдында балалармен бірге ойыншықтарды орнына жинау, қолдарын жуғызу.				
Түскі ас	Үстел үстіндегі асқа назар аудару; үстел басында отыру әдебі мен тамақтану мәдениетіне баулуға бағытталған жеке жұмыс; әдептілік ережелері. (мәдени-гигиеналық дағдылар)				
Күндізгі ұйқы	Балалардың тыныш ұйқысы үшін қолайлы жағдай жасау. Ертегілер оқу, аудиоертегілерді тындату. (көркем әдебиет)				
Ұйқыдан тұру	Жалпақ табандылықты алдын-алу мақсатында денсаулық жолдарымен жүргізу. Алған білімдерін бекіту және мәдени-гигиеналық дағдыларды орындау. "Мөлдір су" ойын жаттығуы. (дене шынықтыру)				
Бесін асқа дайындық. Бесін ас.	Үстел үстіндегі асқа назар аудару; үстел басында отыру әдебі мен тамақтану мәдениетіне баулуға бағытталған жеке жұмыс; әдептілік ережелері. (мәдени-гигиеналық дағдылар)				
Тәрбиеші мен балалардың еркін	"Тергеушілер" дидактикалық ойыны. Мақсат-міндеттер:	Құрастыру «Аңдардың үйшігі». Қимыл-қозғалыс	Дамытушылық ойын. "Не істейтінімізді айтпаймыз, не істейтінімізді	Дамытушылық ойын. "Бұзылған телефон". Мақсат-міндеттер: балалардың есту,	Дамытушылық ойын. "Тыныс алуды реттеу". Мақсат-міндеттер:

<p>әрекеті</p>	<p>балалардың ой-өрісін, қиялдарын дамыту. Келісім. Педагог балаларға кезек-кезек әртүрлі заттар көрсетеді. Балалар қай зат кімге, не үшін керек екенін түсіндіреді. Ойынның тағы бір нұсқасы: баланың өзі қораптан бір затты алып, сипаттайды. (сөйлеуді дамыту, қазақ тілі, қоршаған ортамен танысу) Қимылды ойындар «Өз түсіңді табу», «Жасырынбақ», «Жалаушаны табу».</p>	<p>ойындары: «Аңды ізіне қарап таны», «Бақшадағы қояндар», «Қағып алда ата» (доппен) Қоршаған ортаны қорғау бойынша жаднама құрастыру. Театраландырылған қойылым. "Үйшік" ертегісі. Мақсат-міндеттер: танымал ертегі мазмұнын балалар естеріне түсіру, есте сақтау, ойлау, эмоционалды, ым-ишаралық, қабілеттерін дамыту. Керекті құрал-жадықтар. Киім-кешектер, "Үйшік" ертегісіне қатысатын кейіпкерлердің</p>	<p>көрсетеміз". Мақсат-міндеттер: балалардың ой-өрістерін, қиялдарын, логикалық ойлауларын, тапқырлық қабілеттерін дамыту. Барысы. Жүргізуші. 1 Нұсқа. Педагог жұмбақты ым-ишарамен көрсетеді, балалар затты, жан-жануарды, құбылысты көрсетеді. 2 Нұсқа. Белсенді балалар ортаға шығып, қимылдарды кезектесіп көрсетеді. 3 Нұсқа. Шеңберде отырған (тұрған) әр бала, қимылды кезек-кезек көрсетеді. Балалар ойланып, жұмбақты шешуді тырысады.</p>	<p>көру, ойлау қабілеттерін дамыту; ұйымшылдыққа тәрбиелеу. Барысы. Балалар тізбек бойынша отырады. Жүргізушіні санамақ айту арқылы таңдап алуға болады. Алдымен педагог балаларға ойын тәртібінің үлгісін көрсетеді. Балаларға ойын тәртібін нақты орындап, бұзуға болмайтынын түсіндіреді. Жүргізуші бірінші өзі ойлаған заттың атауын жанында отырған баланың құлағына сыбырлап айтады. Бала естіген сөзін келесі отырған балаға сыбырлап айтады, ойын осылай жалғасады. Соңғы</p>	<p>балаларды сан ырғағына сәйкестыныс алуға жаттықтыру; балардың тыныс алу жүрісін бекіту. Барысы. Педагог санау бойынша үйретіп өткізеді. Кейін жиі немесе сирек тыныс алу жаттығуларын (терең тыныстау) ұйымдастыруға болады. Тапсырманы орындау барысында белгілі сөздер мен өлеңдерді, әндерді айтқызып жаттықтыруға болады. Саусақ жаттығуы. "Ыдысты қалай жуамыз?". Мақсат-міндеттер: көркем сөзді</p>
-----------------------	--	---	---	---	---

		<p>бетперделері. Барысы. Педагог алдын-ала балаларға "Үйшік" ертегісін мазмұндап береді. Балалар өз қалаулары бойынша ертегі кейіпкерлерін ойнайтын балаларды таңдап алады, кейіпкерлер сәйкес костюмдарын киіп, орындарына барады. Басында автор сөздерін педагог өзі айтады, ал кейінгі бөлімдерде автор рөліне балалардың бірін ұсынуға болады. Қойылым соңында педагог кейіпкерлерді бөлек қатарға тұрғызады, көрермендерге кім ненің рөлін ойнағанын</p>	<p>Сюжетті-рөлдік ойын. "Дәріхана". Мақсат-міндеттер: балалардың дәріхана жұмысшыларының мамандығы (фармацевт, провизор) жайлы түсініктерін бекіту; әдептілікке, жауапкершілікке тәрбиелеу. Керекті құрал-жабдықтар. Ойыншық пішінді дәрілер, сөмкелер, ақ халаттар, төлемақыны қамтамасыз ететін карточкалар мен жетондар. Барысы. Педагог алдын-ала балалармен дәріханада жұмыс</p>	<p>отырған бала дауыстап, естіген сөзін хабарлайды. Егер бала айтқан сөз, бастаушы ойлап тапқан сөз болып шықса, телефонның ақаусыз жөнделгенін білдіреді. Егер соңғы сөз бастапқы сөз болмай шықса, балалар зерттеу жүргізіп, бастапқы сөздің қандай сөзге бұрмаланғанын анықтайды. Әр ойын айналымынан кейін, бірінші отырған бала тізбек соңына барып отырады, сол себепті әр жолы, бірінші отырған бала жаңарып отырады. Сюжетті-рөлдік</p>	<p>мәнерлеп айтуға дағдыландыру; ұсақ қол моторикасын дамыту; балалардың қарапайым дағдыларын жетілдіру. Біз көмекші болып жүреміз, (Бас бармақтарды көрсету) Жеңімізді кезегімен түреміз. (Женді түргенге еліктеу) Қолға табақшаны алып, (Саусақтарды созып, екі алақанды, айкастыра, бірі-біріне уқалау) Уқалап, жуып береміз. Кесе - екі қос алақандай, (Саусақтарды қосып, бірыңғай бүгіп, екі қолды қырынан қосып, ""тербету"")</p>
--	--	---	---	---	--

		<p>таныстырады. Өртіс-балалар , көрермендерге құрмет білдіріп, бас иеді де, қошеметпен мадақтауларға ие болады.</p> <p>Қойылым соңында педагог балалардан, шығарманың олай аяқталғанына не себеп болғанын анықтайды, кейіпкерлердің әрекетіне қысқаша талдау жасайды. (қарым-қатынас дағдылары, танымдық дағдылар, әлеуметтік-эмоционалды дағдылар, шығармашылық дағдылар)</p>	<p>істейтін мамандар туралы әңгімелеседі. Балалар фармацевт, провизор секілді мамандардың міндеттерін, дәріханада медициналық көмек көрсетуге арналған қандай дәрілер мен құралдар сатылатынын анықтайды. Балалар дәріхана мамандарының (дәріханашы, провизор) рөлін өзара бөлісіп алады; қалғандары тұтынушы болады; өздеріне керек құралдарды алып, орындарына барады. Педагог балаларға дәріханаға бірінші тұтынушы келіп, ойынды бастайтынын айтады.</p>	<p>ойын.</p> <p>"Сұлулық салоны".</p> <p>Мақсат-міндеттер: балалардың сұлулық салонында жұмыс атқаратын мамандар (шаштаразшы, мастер маникюр, педикюр шебері, бет әрлеуші) жайлы түсініктерін бекіту; жағымды қарым-қатынас орнатуға, әдептілікке, жауапкершілікке тәрбиелеу.</p> <p>Керекті құрал-жабдықтар.</p> <p>Ойыншық құралдар және жапсырмалар (қатты қағазбен, пластиктан), шаштаразшы, маникюр, педикюр шебері, бет әрлеуші сияқты мамандар қолданатын; перчаткалар,</p>	<p>Шұңғыл алтын айдай.</p> <p>Қолға кесені алып, (Жұдырықтармен, қолдарды алмастырып, алақан ортасына басып, айналдыру)</p> <p>Айналдырып, жуып береміз.</p> <p>Д. Ахметова. (сөйлеуді дамыту)</p>
--	--	--	--	--	--

			<p>Басында педагог диалогтарды түзетіп, күрделі сұрақтар қоюға жаттықтырады. (қарым-қатынас дағдылары, танымдық дағдылар, әлеуметтік-эмоционалды дағдылар, шығармашылық дағдылар)</p>	<p>халаттар, бас киімдер мен алжапқыштар; журналдар; төлем жасайтын жетондар мен карточкалар.</p> <p>Барысы.</p> <p>Педагог ойын алдында балалармен сұлулық салонында жұмыс жасайтын шаштаразшы, маникюр мен педикюр шебері, бет әрлеуші жайлы әңгімелеседі, суреттермен танысады. Балалар қай маман, қандай құралдарды пайдаланатынын түсіндіреді.</p> <p>Балалар сұлулық салонында жұмыс жасайтын жұмысшылардың рөлін өзара бөлісіп алады; мамандар өздеріне керек</p>	
--	--	--	---	--	--

				<p>кұралдарды алып, орындарына барады; қалған балалар тұтынушы болады. Педагог мамандарға өз орындарын қалай дайындау керектігін түсіндіреді, ал тұтынышыларға өз қалауларын сөзбен немесе журнал бетінде бейнеленген сурет арқылы дұрыс жеткізу керектігін айтады.</p> <p>Басында педагог диалогтарды түзетіп, күрделі сұрақтар қоюға жаттықтырады. (қарым-қатынас дағдылары, танымдық дағдылар, әлеуметтік-эмоционалды дағдылар, шығармашылық дағдылар)</p>	
--	--	--	--	---	--

Серуенге дайындық	Балаларды серуенге ынталандыру; серуенге арналған ойын құралдарын таңдау; әр баламен жеке әңгімелесу; шалбар, бас киім мен аяқ киім кию реттілігін бақылау.				
Серуендеу	<p>Аула сыпырушының еңбегін бақылау. (қоршаған ортамен таныстыру, сөйлеуді дамыту, дене шынықтыру)</p> <p>Мақсат-міндеттер: аула тазалығы пен аумақ әсемдігін сақтау үшін күнде еңбек ету керектігі туралы түсінуге, еңбекті құрметтеуге тәрбиелеу; аула сыпырушының қолданатын құралдары туралы білімдерін жетілдіру. Балаларға ауланы тазалау үшін арнайы еңбек қажет; аула сыпырушы (тазалаушы) шаштараз, дәрігер сияқты маман адам екендігін түсіндіру.</p>	<p>Көліктерді бақылау. (қоршаған ортамен таныстыру, сөйлеуді дамыту, дене шынықтыру)</p> <p>Мақсат-міндеттер: балаларды балабақша маңайында жүрген көлік үлгілерін бақылауға, барлығына ортақ бөлшектер мен белгілерді (салон, дөңгелектер, рөл, мотор, жүргізуші) атауға тарту; түсін, айырмашылықтарын табуға машықтандыру.</p>	<p>Желді бақылау. (қоршаған ортамен таныстыру, сөйлеуді дамыту, дене шынықтыру)</p> <p>Мақсат-міндеттер: балаларға желді, жапырақтарға, бұтақтарға, жалауларға, бұлттарға қарап байқауға болатынын көрсету; желдің баяу және қатты соққанын байқауға дағдыландыру; зеректікке, табиғи құбылыстарға деген қызығушылықты арттыру. Педагог балаларға жапырақ, жалауларға, бұтақтарға қарап желді бар не жоқ екендігін байқауға</p>	<p>Күнді бақылау. (қоршаған ортамен таныстыру, сөйлеуді дамыту, дене шынықтыру)</p> <p>Мақсат-міндеттер: балаларды күнді бақылаудың ережелеріне баулу; күннің Жер шарының, адамның бүкіл табиғат объектілерін, құбылыстарына тікелей әсер ететініне көңіл аудару; зияткерлікке тәрбиелеу. Педагог күнді бақылау алдында, балаларға, күнге қарау үшін, белгілі көк шыныны немесе фотоленканы қолға алып, қарауға болатынын</p>	<p>Аққайыңды бақылау. (қоршаған ортамен таныстыру, сөйлеуді дамыту, дене шынықтыру)</p> <p>Мақсат-міндеттер: қайыңның ерекшеліктерін атау; басқа ағаштардан ажырату; ағаштың әсемдігіне тамсану сезімін тәрбиелеу. Ересектермен бірге орындалатын қарапайым еңбек тапсырмалары: көкөністер жинаудағы ұжымдық еңбек: көкөністерді жинау. Мақсат-міндеттер: ұжымдық жұмысқа үйрету; топпен жұмыс жасау дағдыларын қалыптастыру.</p>

	<p>Аула сыпырушының арнайы киімі, құрал-жабдықтарын көрсету; осы заттардың адамның еңбегіне ыңғайлылық пен жеңілдікті қамтамасыз ететінін әңгімелеу.</p> <p>Аланды сыпырып, содан соң қоқысты күрекпен жинап, арбаға салып, белгілі жерге шығару жүйесімен таныстыру. Қолдағы қоқысты арнайы қоқыс жәшігіне тастау ережесін бекіту.</p> <p>Еңбек әрекеті: ауланы (құмсалғыштың шеттерін, үлеске орындықтарын, еденін) сыпыру.</p> <p>Мақсат-міндеттер: еңбексүйгіштікке,</p>		<p>шақырады. Балалар желді қатты соғып не баяу есіп жүрғанын айтады.</p> <p>"Жел қайда соғып тұр?" логикалық жаттығуы.</p> <p>Мақсат-міндеттер: балалардың кеңістікті (жазықтықты) бағдарлай білу қабілеттерін жетілдіру; оң мен сол жақты ажыратуға машықтандыру; объектіге немесе суреттегі объектіге қарап, жел қайда соққанын үстеу сөздерді қосып айтуға баулу; ақыл-ойыны дамыту.</p> <p>Құралдары: сюжетті суреттер (суреттерді жалаулар оң және сол жаққа желпілдер тұр).</p>	<p>түсіндіреді. фотоленкалар немесе көк шынылар.</p> <p>Іс-тәжірибе: жапырақтардың бір қабат бетін алып, лупамен хлорофил жасушаларын көру.</p> <p>Балалар күннің жасыл жапырақтарының түсін жасыл болуын қамтамасыз ететінін әңгімелейді.</p> <p>Хлоролфиллдің фотосинтез нәтижесінде пайда болатынын түсінеді.</p> <p>"Күлімдейміз күндей" жаттығуы.</p> <p>Күлімдейміз күндей (қолдарын жоғары көтеріп, күннің бейнесін жасайды), Жабырқауды білмей (қолдарын жандарына жібереді).</p> <p>Күннен шуақ аламыз</p>	<p>"Жоғары - төмен" қимыл жаттығуы.</p> <p>Мақсат-міндеттер: балаларды мәтіннің мәніне, ырғағына сай қимылдауға машықтандыру; жоғары және төмен ұғымдарын пысықтау; табиғат құбылыстарына деген қызығушылықты арттыру.</p> <p>- Балалар, "жоғары" десем - қолдарыңды жоғары созып, шапалақтайсыңдар, "төмен десем" - төмен отырып, тыныш отырасыңдар.</p> <p>Күлімдейді алтын күн.</p> <p>Жерде жатыр алтын құм.</p> <p>Құстар ұшты биікке.</p> <p>Сәбіз өсті жүйекте.</p> <p>Кіші болдық</p>
--	--	--	---	---	---

	<p>ересектерге көмектесуге ұмтылуға тәрбиелеу.</p> <p>Құралдары: балаларға арнайы сыпырғыштар, щеткалар, қолғаптар.</p> <p>"Саны қанша – сонша гүл (саңырауқұлақ, жапырақ, тас, бұтақ) жинаймыз" ойын-жаттығуы.</p> <p>Мақсат-міндеттер: балалардың заттар жиынын санға сай құрастыруға дағдыландыру; зейін, қабылдау, ойлау қабілеттерін жетілдіру.</p> <p>Құралдар: жасанды не гүлдер, не жасанды жапырақтар; не тастар, ағаштардан түскен ұсақ бұтақтар.</p> <p>Педагог балаларға цифрді көрсетеді</p>		<p>- Суреттерге қарап, далада желдің бар ма екенін анықтап көрейік. Жел бар болса, қай жаққа соғып тұрғанын байқап көрейік.</p> <p>Балалардың мысалы жауаптары:</p> <p>- Бірінші суретте жел сол жаққа соғып тұр. Екінші суретте жел оң жаққа соғып тұр.</p> <p>Ересек әрекеті: ауланы (құмсалғыштың шеттерін, үлеске орындықтарын, еденін) сыпыру.</p> <p>Мақсаты: еңбексүйгіштікке, ересектерге көмектесуге ұмтылуға тәрбиелеу.</p> <p>Құралдары: балаларға арнайы сыпырғыштар, щеткалар, қолғаптар.</p>	<p>(қолдарын жоғары көтереді), Біз бақытты баламыз (қолдарын жандарына жібереді).</p> <p>Г. Кужагулова.</p> <p>Еңбек әрекеті: сәбилер тобындағы жолдарды сыпыру.</p> <p>Мақсат-міндеттер: еңбекке баулу.</p> <p>"Орамал" қимыл-қозғалыс ойыны.</p> <p>Мақсат-міндеттер: балаларды шапшаңдыққа баулу, ойынға деген қызығушылықтарын арттыру.</p> <p>Балалар шеңбер құрып отырады, ал шеңбер бойымен бір бала жүгіреді, қолында орамалы болуы тиіс. Шеңбер бойынша отырған</p>	<p>желектей, Өсеміз биік теректей.</p> <p>Д. Ахметова.</p> <p>Күрделенуі: жаттығу сөздерін жылдамдатып айтып, балаларды сол темпке бейімдетуге болады.</p> <p>Ересек әрекеті: ауланы (құмсалғыштың шеттерін, үлеске орындықтарын, еденін) сыпыру.</p> <p>Мақсат-міндеттер: еңбексүйгіштікке, ересектерге көмектесуге ұмтылуға тәрбиелеу.</p> <p>Құралдары: балаларға арнайы сыпырғыштар, щеткалар, қолғаптар.</p> <p>"Мысық пен тышқан" қимыл-қозғалыс ойыны.</p> <p>Мақсат-міндеттер:</p>
--	---	--	--	--	--


	немесе ауызша санды атайды, балалар санға сай заттар жиынын құрастырады. Заттар жиынын жекеше немесе шағын топтарға бөлініп, құрауға болады.				балаларды ойын шартына сай ойнауға, рөлді дәл атқаруға бейімдеу; зеректікке, шапшаңдыққа, жылдамдыққа, жалтарып жүгіруге машықтандыру; шыдамдылыққа, ұйымшылдыққа тәрбиелеу.
Үйге қайту Ата-анаға кеңес	"Баламен қарым-қатынас жасау мәдениеті" тақырыбында кеңес.	Ата-аналармен "Отбасындағы еңбек тәрбиесі" тақырыбында әңгімелесу.	Ата-аналармен "Жанұя үлгісі" тақырыбында әңгімелесу.	Айына бір рет "Отбасы күнін" өткізу.	"Бала демалысын дұрыс ұйымдастыру" тақырыбына ата-аналарға арналған кеңес.

Дайындаған

Тәрбиешілер: Абдухаликова Клара Рахимовна 

Арипбаева Ақмарал Амангельдиевна 

Тексерген

Әдіскер: Каххарова Шахназа Жумадуллаевна 

Ересек «ДОСТЫҚ» тобы

(4 жастағы балалар)

ЖАЗҒЫ САУЫҚТЫРУ бойынша ТӘРБИЕЛЕУ-БІЛІМ БЕРУ ПРОЦЕСІНІҢ ЦИКЛОГРАММАСЫ

2023 - 2024 оқу жылы

Жоспардың құрылу кезеңі: 17.06 - 21.06.2024ж.

Апта күндері	Дүйсенбі	Сейсенбі	Сәрсенбі	Бейсенбі	Жұма
	<i>17.06.2024ж</i>	<i>18.06.2024ж</i>	<i>19.06.2024ж</i>	<i>20.06.2024ж</i>	<i>21.06.2024ж</i>
Балаларды далада қабылдау	Таңғы сүзгі: балалардың терісін, дене қызуын, сыртқы көрінісін тексеру. Балаларды жақсы көңіл күймен қарсы алу және оларға қолайлы жағдай жасау. Баланың көңіл күйін, оның жеке пікірін, қызығушылығын анықтау. Білім күніне арналған мерекелік қабылдауды әзірлеу. (сөйлеуді дамыту, музыка) "Сәлем-сәлем" дамытушы мультфильмін қосу .				
Таңғы гимнастика	<p align="center">Кешенді жаттығу Қызыл-жасыл гүл ектік, Баптап, күттік, түрлеттік. Қалмасын деп қуарып, Апта сайын суардық. Гүлдендірдік ауланы, Аулада гүл қаулады. А. Меңжанова. (дене шынықтыру)</p>				
Тәрбиеші мен балалардың еркін әрекеті	"Асхананы жинау". Мақсат-міндеттер: үстелді дұрыс жасауды үйрету, тамақтан кейін ыдысты жинау, үстелдің бетін сүрту, еденді сыпыру	"Біз топ және жатын бөлмелерінің терезе алдын дымқыл матамен сүртеміз". Мақсат-міндеттер: балаларды сумен жұмыс жасау барысында келесі	"Біз орындықтарды орындарына қоямыз". Мақсат-міндеттер: еңбек дағдыларын дамытуды жалғастыру; тапсырмаларды	"Кітап бұрышындағы еңбек" (кітаптарды қалпына келтіру). Мақсат-міндеттер: балаларды жөндеуді талап ететін кітаптарды тандауды үйрету, оларды	"Өз төсек-орнымызды жинауды үйренеміз". Мақсат-міндеттер: балаларда өз төсектерін күтіп ұстау біліктіліктері мен дағдыларын

	дағдыларын жетілдіру. (еңбек іс-әрекеті)	ережелерді сақтауды: жеңді түру, матаны сулап, қатты сығу, былғанған жағдайда жууға үйрету. (еңбек іс-әрекеті)	жылдам, ұқыпты орындау. (еңбек іс-әрекеті)	мұқият желімдеу (қайшы мен желімді дұрыс қолдану, майлықты дұрыс пайдалану). Кітаптарды ұқыпты қолдануға, жұмыс істеу біліктілігін, тәртіпті сақтауға тәрбиелеу. (еңбек іс-әрекеті)	қалыптастыру; тиянақтылыққа тәрбиелеу, басқаларға көмектесуге ұмтылу; еңбекке баулу; өзіне-өзі қызмет көрсетуге дағдыландыру. (еңбек іс-әрекеті)
	Сабын көпіршіктері күні «Табиғатпен тілдесу», балалармен қоршаған ортаны қорғау туралы әңгімелесу. Суреттер байқауын ұйымдастыру. Ата-аналармен бірге «Гүлдестелі ханшайым» байқауын ұйымдастыру, номинациялар	Теңіздегі тіршілік «Су патшалығы» суреттер байқауы (ата-аналармен бірге). «Өзен, көлдер» альбомын безендіру. Сумен ойындар. "Шәйнектен қандай сұйық құйылды?" жаттығуы. Мақсат-міндеттер: балаларды	Сүйкімді кірпі Балалармен табиғат құбылыстары туралы әңгімелесу (жаздағы маусымдық өзгерістер, балалардың киінуі, күн сәулесінің адамға, табиғатқа әсері, аспандағы бұлттар және басқа). Серуен кезінде балаларды табиғат көріністерін бақылауға үйрету	Табиғат аясында Жыл мезілдері https://youtu.be/rGhZ6DNdYYc Табиғат құбылыстары туралы ұғымдарды пысықтау. Жапсыру «Күлімдейді күн маған».	«Күн, ауа, су» ойын сауығы «Сылдырайды мөлдір су» денсаулыққа ауа мен судың пайдасы, судағы қауіпті жағдайлар туралы тақырыптық әңгімелесу. «Жуыну әні» https://youtu.be/ZNHL5gtTwBY "Жаңбыр қалай пайда

	<p>тағайындау, балалар шығармашылығын қолдау.</p> <p>Қимыл-қозғалыс ойыны «бақшадағы қояндар».</p> <p>"Жау, жау, жаңбыр!" сөзді-ырғақты жаттығуы.</p> <p>Мақсат-міндеттер: жаңбыр туралы түсініктерді тиянақтау; көркем сөзді мәнерлеп, ырғақпен айтуға машықтандыру.</p> <p>Жау, жау, жаңбыр, селдетіп,</p> <p>Күткеніміз сең едің.</p> <p>Жас егін де ер жетіп,</p> <p>Желкілдетсін желегін.</p> <p>Жау, жау, жаңбыр, тағы да,</p> <p>Дала, тауға көрік бер.</p>	<p>суреттердегі шәйнектерге қарап, әрқайсында шәйнектен кесеге қандай сұйық құйылып жатқанын анықтауға дағдыландыру;</p> <p>түстерді қабылдау, ой-қиял, сөйлеу қабілеттерін дамыту.</p> <p>- Балалар, шайды біз сұйыққа жатқызамыз.</p> <p>Шәйнектен тек шай сұйығы ғана құйылмайды, сол сұйықтарды қалай білетіндеріңді көрейік.</p> <p>Педагог балаларға шәйнектен қандай сұйықтың құйылғаны туралы сұрайды.</p> <p>Құралдары: бірнеше бір-біріне ұқсас суреттер: бірінен су құйылып жатыр,</p>	<p>және кері байланыс жасау.</p> <p>Табиғат туралы өлең оқып беру,</p> <p>жұмбақтар шешу.</p> <p>«Артық суретті тап» дидактикалық ойын.</p> <p>"Бұлтқа" фонемо-ырғақты жаттығуы.</p> <p>Мақсат-міндеттер: балаларды сөздердің ырғағына сай қимылдауға баулу; жаңбырға еліктеуге ынталандыру; артикуляцияны жаттықтыру.</p> <p>Ақсың, сұрсың, қарасың,</p> <p>Қайда қалқып барасың?</p> <p>Жерге нөсер төгемін,</p> <p>Өссін гүлдер, көп егін!</p> <p>Гүл-гүл жайнап өсер көк,</p>	<p>Көркем сөзді мәнерлеп айту (жаттау) жаттығуы.</p> <p>Мақсат-міндеттер: жылдың төрт мезгілі ретін білуге дағдыландыру; есте сақтау, сөйлеу қабілеттерін дамыту.</p> <p>"Төрт досым".</p> <p>Төрт досым жанымнан өткен:</p> <p>Жаз, күз, қыс және көктем.</p> <p>Ұмытпаймын не бүгін, не ертең:</p> <p>"Жаз, күз, қыс және көктем".</p> <p>Д. Ахметова.</p> <p>(сөйлеуді дамыту, көркем әдебиет)</p> <p>"Адымдар" дамытушылық ойыны.</p> <p>Мақсат-міндеттер: балалардың сөздік</p>	<p>болады?" дидактикалық ойыны.</p> <p>Мақсат-міндеттер: балалардың жаңбыр туралы түсініктерін кеңейту; қоршаған ортаның заңдылықтарына деген қызығушылықты арттыру.</p> <p>Педагог балаларға түрлі табиғат құбылыстары бейнеленген суреттерді қарастыруға уақыт береді.</p> <p>Содан соң жаңбырдың қалай пайда болатынын бейнелейтін суреттерді тез тауып алуларын сұрайды.</p> <p>Жаңбырдың қалай пайда болғаны бар</p>
--	--	---	---	--	---

	<p>менің еккен бағымда, Өссін жүзім, өріктер. (сөйлеуді дамыту)</p>	<p>екіншісінен - сүт, үшіншісінен - кофе, төртіншісінен - қара шай, бесіншісінен - лимонад. Жаттығуды шынайы түрде іс-тәжірибеде көрсетуге болады. Сонда құралдар ретінде стақандарға құйылған: шай, кофе, лимонад, сүт, су қолданылады. (қоршаған ортамен таныстыру)</p>	<p>Нәсерлетсең, нәсерлет! Қазақ ауыз әдебиеті. (сөйлеуді дамыту, дене шынықтыру) "Заттарды пазл ішіне орналастыру" үстел үсті ойыны. Мақсат-міндеттер: балалардың танымдық қабілеттерін, зейіндерін дамыту. (математика негіздері)</p>	<p>қорларын кеңейтуге ықпал ету, тілдерін дамыту. Екі топ бір-біріне қарама-қарсы тұрады. Екі топтың арасынан бөлу сызығы жүргізіледі. Әртүрлі тақырыптарды қолдануға болады. Қажет сөзді атап, бір адым жасау керек. Бөлу сызығына бірінші жеткен топ жеңіске жетеді. (сөйлеуді дамыту)</p>	<p>суреттер тізбегіне қарап, балалар, педагогпен бірге, жаңбырдың пайда болуын әңгімелейді. Құралдары: суреттер: жел, ақ бұлттар, сұр бұлттар, жаңбыр, тұман, теңіз, қар жамылған таулар, кемпіркосақ, қар жауыны, бүршіктің атқаны, жапырақтардың түсіп жатқаны, қардың еріп жатқаны. (қоршаған ортамен таныстыру)</p>
<p>Гигиеналық шаралар</p>	<p>Салқын сумен жуыну. Сүртінуді. Шектеу шараларына байланысты залалсыздандыру үшін қосымша санитарлық талаптар қойылған болса орындау. Қажеттілігіне қарай, балаларға көмектесу арқылы өз-өзіне қызмет ету дағдыларын жетілдіру (педагогтің көмегі, бір-біріне көмектесу).</p>				
<p>Таңғы асқа дайындық</p>	<p>Балалармен бірге ойыншықтарды орнына жинау, олардың жауапкершіліктерін арттыру мақсатында кезекшілік ұйымдастыру. Тамақтанар алдында қол жуу ережесін сақтап жуғызу.</p>				

<p>Таңғы ас</p>	<p>Балалардың беті-қолдарын жуғызып таңғы асқа отырғызу. Тамақтану мәдениетімен таныстыру. Қасық пен шанышқыны дұрыс пайдалануды үйрету. Тамақ ішіп отырғанда сөйлемей. Тамақтанғаннан кейін беті-қолды жуу</p> <p>Жуынсаң сен әрдайым, Таза бетің, маңдайың, Тазалықтың досы, Су дегенің осы.</p> <p>(мәдени-гигиеналық дағдылар)</p>				
<p>Тәрбиеші мен балалардың еркін әрекеті</p>	<p>Дене шынықтырудан ойын-жаттығу "Түп-тұнық су" Мақсат-міндеттер: Балаларды жетекшінің ауысуымен жүгіру; гимнастикалық қабырға бойынша жоғары-төмен кезектескен қадаммен өрмелеуге үйрету; балаларда жүруді жүгірумен кезектестіру; жұппен түрлі бағытта жүгіру дағдыларын жетілдіру. Сөйлеуді дамытудан</p>	<p>Қоршаған ортамен танысудан ойын-жаттығу «Достығымыз жарасқан» Мақсат-міндеттер: Балаларға дос пен достық туралы білімдерін қалыптастыруды жалғастыру. Олардың сезімдері мен эмоцияларын басқара білуге ықпал ету, достық туралы түсініктерін кеңейту, балалардың мейірімділік туралы түсініктерін тереңдету; «дос»</p>	<p>Көркем әдебиеттен ойын-жаттығу "Аққу - қаздар" ертегісі Мақсат-міндеттер: Балаларды ертегінің мазмұнын толық өз ойларын жеткізіп айтуға үйрету; ертегіге деген қызығушылықтарын арттыру; ойлау, есте сақтау қабілеттерін, сөздік қорын молайту; адамгершілікке, еңбек сүйгіштікке тәрбиелеу.</p>	<p>Сурет салудан ойын-жаттығу «Тоғандағы балықтар» Мақсат-міндеттер: Балаларды сурет салудың дәстүрден тыс тәсілі боялған сабын көпіршіктерінің көмегімен сурет салу техникасымен таныстыру; адам үшін судың маңызы жайлы білімдерін бекіту; шығармашылық қабілеттерін, эстетикалық талғамдарын,</p>	<p>Қоршаған ортамен таныстырудан ойын-жаттығу «Сикыршы су» Мақсат-міндеттер: Судың қасиеттері туралы түсінік беру. Балаларды ойларын жеткізе білуге, сөйлемдерді дұрыс құруға, қорытынды жасай білуге үйретуді жалғастыру. Балалардың сөйлеуін, ойлау қабілетін, зейінін дамыту. Тәжірибе арқылы балалардың су туралы білімдерін</p>

	<p>ойын-жаттығу "Су-тіршілік көзі" Мақсат-міндеттер: Балаларға су туралы айту, судың маңызы мен пайдасын түсіндіру; сөздік қорларын молайту; сөз байлығын, дүниетанымын, ой өрісі мен зейінін дамыту; қоршаған ортаны қорғауға, табиғатты сүюге тәрбиелеу."</p>	<p>және "достық" сияқты ұғымдар туралы балалардың білімдерін кеңейту, Балаларда эмпатия қабілетін, қиын жағдайда бір-біріне көмекке келуге деген ұмтылысын дамыту, сөйлеу, есте сақтау, ойлау қабілеттерін дамыту.</p> <p>Бір-біріне деген әділетті қатынасты, басқаларға деген қайырымдылықты тәрбиелеу.</p>		<p>түстерді үйлестіру біліктілігін, қиялдарын, қолдың ұсақ моторикасын дамыту; өз бетінше жұмыс істеуге, тиянақтылыққа тәрбиелеу.</p> <p>Музыкадан ойын-жаттығу "Ата-ананы тыңдаймыз" Мақсат-міндеттер: Көңілді әуен арқылы көңіл күйді сыйлай білуге талпындыру. Балалардың шығармашылық қабілетін дамыту. Балаларды достыққа, бірлікке, татулыққа тәрбиелеу.</p>	<p>нығайту. Балаларды табиғатқа, суға қамқор болуға тәрбиелеу.</p>
Серуенге дайындық	Балаларды серуенге ынталандыру; серуенге арналған ойын құралдарын таңдау; әр баламен жеке әңгімелесу; шалбар, бас киім мен аяқ киім кию реттілігін бақылау.				
Күндізгі серуен	Бағдаршамды бақылау. (қоршаған ортамен танысу,	"Ауа-райын бақылау (бұлтты күн)". "Жаңбыр жауғанда"	Суды бақылау. (қоршаған ортамен танысу, сөйлеуді	Суды бақылау. (қоршаған ортамен танысу, сөйлеуді	Кемпірқосақты бақылау. (қоршаған ортамен танысу,

	<p>сөйлеуді дамыту, көркем әдебиет, дене шынықтыру) Мақсат-міндеттер: бағдаршамның жұмысы, түстік белгілері жайлы білімдерін бекіту; үлкен даңғылдағы бағдаршамның жұмысы жайлы білімдерін кеңейту. Жұмбақ. Жоқ өзінде бас та, ауыз да, құлақ та, Бақырайған үш көзі бар бірақ та. (Бағдаршам) Балалар бағдаршамның үш түсі нені білдіретінін айтады; жолда тәртіптің қалай сақталатынын түсіндіреді. "Бағдаршамның шамдары". Мен қауіптен</p>	<p>фонемо-ырғақ жаттығуы. (қоршаған ортамен танысу, сөйлеуді дамыту, көркем әдебиет, дене шынықтыру) Мақсат-міндеттер: балаларды сөздердің ырғағына сай қимылдауға баулу; жаңбырға еліктеуге ынталандыру; артикуляцияны жаттықтыру. Жау, жау жаңбыр Жау жаңбыр! Арық суы мол болсын! Өсімдіктер мол болсын! Жауған жерін шөп болсын!</p>	<p>дамыту, көркем әдебиет, дене шынықтыру) Мақсат-міндеттер: судың көптеген қасиеттерін зерттеуге деген ынталарды ояту; суды үнемдеп қолдану ережелеріне үйрету; экологиялық білімдерді қалыптастыру. Балалардың назарын судың қасиеттеріне аудару. Асфальтқа шашыраған су тез кебеді. Неге екенін сұрау. Қыста суды шашыратқаны туралы бейнежазбаны көрсету. Су неге айналатынын, бұл не себептен болатынын сұрау. Балалармен суда</p>	<p>дамыту, көркем әдебиет, дене шынықтыру) Мақсат-міндеттер: балаларға сумен ұқыпты жұмыс істеуді дағдыландыру; судың қасиеттері жайлы түсініктерін нақтылау; судың табиғи сұйық зат екендігіне көз жеткізу; ұғымталдыққа тәрбиелеу. Бақылау барысы. Судың қасиеттеріне көңіл аудару. Су әртүрлі температурада болады: мұздай суық (тоңазытқыштан мұздар текшелері), жылы (қолды жуғанда) және ыстық (шәйнекте су қайнатылғанда).</p>	<p>сөйлеуді дамыту, көркем әдебиет, дене шынықтыру) Мақсат-міндеттер: кемпірқосақ - жансыз табиғаттың бөлігі екені жайлы ұғымдарын қалыптастыруды жалғастыру; спектр түстерін бекіту; табиғи құбылыстарға деген қызығушылықты арттыру. Бұл күні жаңбыр болмай жатса, кемпірқосақты су бүркеудің нәтижесінде арнайы жасауға болады. Көркем сөзді жаттау жаттығуы. Мақсат-міндеттер: тақпақтың мазмұнын есте сақтап, мәнерлеп оқуға дағдыландыру; көркем сөзге деген</p>
--	---	--	--	---	--

	<p>абайлаймын: "Тоқта! Тұр!" – деп тік қараймын. Мен – ортаңғы дөңгелекпін, "Досым, дайындал!" – деп әлекпін. Мен рұқсат беріп тұрамын: "Жүре бер!" – деп шақырамын. Д. Ахметова. Педагог ойыншық машиналарды, ұсақ қуыршақтарды, бағдаршам макетін қолданып, көшені құрастыртып, ойынды ұсыну мүмкін. Еңбек әрекеті: жолдарды құм мен ұсақ қоқыстардан тазалау. Мақсаты: жұмысты таза, тиянақты орындау. Қимыл-қозғалыс</p>		<p>қандай заттар суға батып жатқанын, қайсысы жүзетінін анықтау. Неліктен олар жүзіп немесе батып бара жатқанын анықтау. Еңбек әрекеті: гүлзарда өскен гүлдерді суару. Мақсат-міндеттер: еңбекқорлыққа, бастаған ісін аяғына дейін жеткізе білуге тәрбиелеу. "Бояулар" қимыл- қозғалыс ойыны. Мақсат-міндеттер: балаларды жүгіру бағытын өзгертіп, жылдамдықпен жүгіре білуге машықтандыру; қуғыншы жете алмайтындай тырысуды, ептілікті, қозғалыс жылдамдығын</p>	<p>Су күннің көзінде ысыйды. Ыстық күнде бассейнде су тез қызады. Тоғандағы, өзендегі, көлдегі су қызады, сондықтан жазда адамдар шомылуға барады. Қыста су қар, мұз күйінде болу мүмкін, ұстаса - өте суық. "Шәйнектен қандай сұйық құйылды?" жаттығуы. Мақсат-міндеттер: балаларды суреттердегі шәйнектерге қарап, әрқайсында шәйнектен кесеге қандай сұйық құйылып жатқанын анықтауға дағдыландыру; түстерді қабылдау, ой-қиял, сөйлеу қабілеттерін дамыту.</p>	<p>қызығушылықты арттыру. "Кемпірқосақ". Жаңбыр жауып басылды, Аспан шайдай ашылды. Суретші екен табиғат, Бояуларын дайындап, Түр-түсін дәл тауыпты, Кемпірқосақ салыпты. Ш. Әлдибекұлы. Ересектермен бірге орындалатын қарапайым еңбек тапсырмалары: гүл тұқымын жинау. Мақсат-міндеттер: жұмысты өз бетінше орындауды дағдысын дамыту.</p>
--	--	--	--	--	--

	<p>ойыны "Бағдаршам" Мақсаты: байқампаздықты, зейінділікке тәрбиелеу, құрдастарымен қарым-қатынастарын талқылау. Өз бетінше еркін ойын әрекеті: шығарылған материалмен алаңдағы ойындар, қимыл-қозғалысты дамыту, жүру техникасын жаңғырту.</p>		<p>дамыту; достыққа тәрбиелеу. Балалар "бояушыны" санамақ арқылы таңдайды, қалғаны "бояуларды" сомдайды. "Бояулар" белгілі жерде тізіліп отырады (тұрады). Әрбір бала, ешкімге айтпай, өзіне бояу түсін таңдайды, тек "бояушы" сұраған кезде, өзі ойлап қойған түсті естіп, ойынға кіріседі. Педагог (кейін балалардың бірі) "бояуды сатушы" болып, "бояушы" бояуды сатып алуға келген кезде сұрақтар қояды: - Сәлеметсіз бе! Кім боласыз? "Бояушы": - Мен бояушымын,</p>	<p>- Балалар, шайды біз сұйыққа жатқызамыз. Шәйнектен тек шай сұйығы ғана құйылмайды, сол сұйықтарды қалай білетіндерінді көрейік. Педагог балаларға шәйнектен қандай сұйықтың құйылғаны туралы сұрайды. Құралдары: бірнеше бір-біріне ұқсас суреттер: бірінен су құйылып жатыр, екіншісінен - сүт, үшіншісінен - кофе, төртіншісінен - қара шай, бесіншісінен - лимонад. Жаттығуды шынайы түрде іс-тәжірибеде көрсетуге болады. Сонда құралдар ретінде стақандарға құйылған: шай, кофе, лимонад, сүт, су</p>	
--	---	--	--	--	--

			<p>Үстімде боялған киімім. Алыстан келемін, Бояу үшін теңге беремін. "Бояуды сатушы": - Түсі қандай бояуды қалайсыз? Осы кезде "бояушы" кез келген түсті айтады, сол түс болып өзін ойлаған бала сыртқа шығып, қаша жөнеледі. Ал диалог ары қарай жалғасады: - Бояудың бағысы қанша? - Бағасы бес (он, он бес, сегіз, бағасы тағы басқа) теңге. "Бояушы" алақанымен "сатушы" алақанын келісілген сан рет қағады да, "бояуды қуалап кетеді. Егер "бояу" қашып,</p>	<p>қолданылады. "Ақ серек, көк серек" қимыл-қозғалыс ойыны. Мақсат-міндеттер: балаларды ойын шарты бойынша ойнауға, мұқият және белсенді болуға; батылдыққа, жылдамдыққа, жеделдеп жүгіруге баулу; балалардың тіл байлығын жетілдіру, достық қарым-қатынастарын дамыту. Ойын ашық алаңда өткізіледі. Ойынға қатысушылар екі топқа бөлінеді. Аралығы 30-40 метрдей жерге бір-біріне қарама-қарсы орналасады. Қаз-қатар қол ұстасып, тізіліп тұрады.</p>	
--	--	--	---	--	--

			<p>қайтып келсе, "бояушы" бояуды сатып алуға қайта келеді. "Бояу" ұсталынса, оны сомдаған бала "бояушы" болады. "Бояушы" балалар таңдамаған түсті айтса, өзге түсті қалауға мәжбүр болады.</p>	<p>Жеребе бойынша ойынды бастаған топтың балалары әндете өлең айтады. - Ақ серек, көк серек, Бізден сізге кім керек? Екінші топтағылар ойыншының атын атайды. Сол кезде аты аталған бала өз тобынан шығып, екпіндей жүгіріп келеді де, қарсы топтың тізбегін үзіп кетуге тырысады. Егер үзіп кетсе, бір баланы жетелеп апарып, өз тобына қосады. Ұзе алмаса, өзі сол топта қалады. Ескерту: педагог ойын ойнау алдында қауіпсіздік ережелерін қайталап, нұсқау беру тиіс.</p>	
Серуеннен оралу	Балаларды жүйелі шешінуге, киімдерді шкаф сөрелеріне орналастыруға, қол жууға үйрету.				
Гигиеналық	Салқын сумен жуыну. Сүртіну. Шектеу шараларына байланысты				

шаралар	залалсыздандыру үшін қосымша санитарлық талаптар қойылған болса орындау. Қажеттілігіне қарай, балаларға көмектесу арқылы өз-өзіне қызмет ету дағдыларын жетілдіру (педагогтің көмегі, бір-біріне көмектесу).				
Түскі асқа дайындық	Қажет болса, тамақтанар алдында балалармен бірге ойыншықтарды орнына жинау, қолдарын жуғызу.				
Түскі ас	Балалардың беті-қолдарын жуғызып таңғы асқа отырғызу. Тамақтану мәдениетімен таныстыру. Қасық пен шанышқыны дұрыс пайдалануды үйрету. Тамақ ішіп отырғанда сөйлемей. Тамақтанғаннан кейін беті-қолды жуу Жуынсаң сен әрдайым, Таза бетің, маңдайың, Тазалықтың досы, Су дегенің осы. (мәдени-гигиеналық дағдылар)				
Күндізгі ұйқы	Балалардың тыныш ұйқысы үшін қолайлы жағдай жасау. Ертегілер оқу, тыңдау. (көркем әдебиет)				
Ұйқыдан тұру	Велосипед жаттығуы. Аяқ-қолды жоғары көтеріп, кезек-кезек аяқпен сермеу. Жалпақ табандылықты алдын-алу мақсатында денсаулық жолдарымен жүру. Алған білімдерін бекіту және мәдени-гигиеналық дағдыларды орындау. (дене шынықтыру)				
Бесін асқа дайындық. Бесін ас.	Үстел үстіндегі түскі асқа назар аудару; үстел басында отыру әдебі мен тамақтану мәдениетіне баулуға бағытталған жеке жұмыс; әдептілік ережелері. (мәдени-гигиеналық дағдылар)				
Тәрбиеші мен балалардың еркін әрекеті	"Тергеушілер" дидактикалық ойыны. Мақсаты: балалардың ой-өрісін, қиялдарын дамыту.	"От, су, аспан, жер" дидактикалық ойыны. Мақсат-міндеттер: балалардың жанды, жансыз табиғат жайлы білімдерін	Дамытушылық ойын. "Не істейтінімізді айтпаймыз, не істейтінімізді көрсетеміз". Мақсат-міндеттер: балалардың ой-	"Не қалай дыбыстайды?" (табиғат құбылыстары) дидактикалық ойыны. Мақсат-міндеттер:	"Ұстап алда, жылдам айт" дидактикалық ойыны. Мақсат-міндеттер: балаларды допты ұстап алуға, аталған түске боялған белгілі

	<p>Келісім. Педагог балаларға кезек-кезек әртүрлі заттар көрсетеді. Балалар қай зат кімге, не үшін керек екенін түсіндіреді. Ойынның тағы бір нұсқасы: баланың өзі қораптан бір затты алып, сипаттайды.</p> <p>«Дәрігер» сюжетті – рөлдік ойыны.</p> <p>«Жедел жәрдем» театрландырылған ойыны</p>	<p>бекіту; алғырлықтарын, қиялдарын, зейіндерін дамыту; ізденімпаздыққа тәрбиелеу. Керекті құрал-жабдық: доп. Барысы. Балалар жарты шеңбер (шеңбер) құрып, қатарда отырады (тұрады). Бірінші кезеңде ойын шартын түсіндіру мақсатында жүргізуші рөлін педагогтың өзі орындауы мүмкін. Жүргізуші допты әр баланың қолына кезек-кезек лақтырады да "от!" немесе "су!", немесе "аспан!", немесе "жер!" - деп айтады. Допты қағып алған бала, әр белгі сөзіне</p>	<p>өрістерін, қиялдарын, логикалық ойлауларын, тапқырлық қабілеттерін дамыту. Барысы. Жүргізуші. 1 Нұсқа. Педагог жұмбақты ым-ишарамен көрсетеді, балалар затты, жан-жануарды, құбылысты көрсетеді. 2 Нұсқа. Белсенді балалар ортаға шығып, қимылдарды кезектесіп көрсетеді. 3 Нұсқа. Шеңберде отырған (тұрған) әр бала, қимылды кезек-кезек көрсетеді. Балалар ойланып, жұмбақты шешуді тырысады. (сөйлеуді дамыту, қоршаған ортамен таныстыру)</p>	<p>балаларды кейбір табиғат құбылыстарының дыбысын ажыратуға жетелеу, табиғат үндерін дыбыстық сөйлеу мәдениеті арқылы білдіруді меңгерту; дыбысты есту біліктілігін, дыбыстарды артикуляциялауды, қиялдарын дамыту; зейіндікке, әдептілікке тәрбиелеу. Керекті құрал-жабдықтар: табиғи құбылыстары дыбыстарының ұнтаспасы. Барысы. Педагог балалардың алдына түрлі жетондар қойып, біреуін тандап алуды ұсынады. Құбылысты таңбамен белгілеп,</p>	<p>заттарды (құбылыстарды, аңдарды, құстарды) тез атау біліктілігін жаттықтыру; зеректілікті, зейіндерін, дүниетанымдарын, түстерді ажырату біліктілігін, дамыту. Керекті құрал-жабдық. Доп. Балалар шеңбер немесе қатар құрып отырады (тұрады). Ойынды педагог немесе балалардың бірі жүргізеді . (сөйлеуді дамыту, қоршаған ортамен таныстыру)</p>
--	---	---	--	--	--

		<p>әрқалай жауап береді. Мысалы, "от" - өздігінен айналу, "су"- балық атауы, суда тіршілік етеді, су асты жануары, "аспан" - құстың атауы немесе , ұша алатын жәндік, "жер" - жануардың, жәндік аты.</p> <p>(сөйлеуді дамыту, қоршаған ортамен таныстыру)</p>		<p>оны аудиожазбалардың арасынан табу керек. Балалар құбылыстың дыбысы естіліп, таныған бетте, оның үнін артикуляция арқылы білдіруге тырысады. Мысалы, Жел "ш-ш-ш" немесе "у-у-у" - деп соғады. Жаңбыр былай дыбыстайды: " тырс-тырс-тырс", және т.с</p> <p>с</p> <p>(сөйлеуді дамыту, қоршаған ортамен таныстыру)</p>	
Серуенге дайындық	Балаларды серуенге ынталандыру; серуенге арналған ойын құралдарын таңдау; әр баламен жеке әңгімелесу; шалбар, бас киім мен аяқ киім кию реттілігін бақылау.				
Серуендеу	<p>Қарғаны бақылау. (қоршаған ортамен танысу, сөйлеуді дамыту, көркем әдебиет, дене шынықтыру)</p> <p>Мақсат-міндеттер: қарға құсы туралы</p>	<p>Бұлттарды бақылау. (қоршаған ортамен танысу, сөйлеуді дамыту, көркем әдебиет, дене шынықтыру)</p> <p>Мақсат-міндеттер: балалардың мезгілдік</p>	<p>Желді бақылау. (қоршаған ортамен танысу, сөйлеуді дамыту, көркем әдебиет, дене шынықтыру)</p> <p>Мақсат-міндеттер: балаларға желді,</p>	<p>Жасыл жапырақтарды бақылау. (қоршаған ортамен танысу, сөйлеуді дамыту, көркем әдебиет, дене шынықтыру)</p> <p>Мақсат-міндеттер:</p>	<p>Кемпіркосақты бақылау. (қоршаған ортамен танысу, сөйлеуді дамыту, көркем әдебиет, дене шынықтыру)</p> <p>Мақсат-міндеттер: балалардың</p>


	<p>туралы білімді тиянақтау, бақылағыштыққа, қамқорлыққа тәрбиелеу. Қара түсті қаркылдақ, Ұшып – қонып жалпылдап. Қоқыстарды шоқиды, Жем іздейді там – тұмдап. (Қарға) Қарғаның балапанына аса мұқият, қамқорлықпен қарайтынын, адамның сөздеріне еліктеп, қайталай білу қабілеті туралы баяндау. Қарғаның өте ақылды құс екенін бейнежазбадан көрсету (жаңғақты шағу, шөлмектен қоректі алып шығу). Ересек әрекеті:</p>	<p>өзгерістер жайлы білімдерін кеңейтуді жалғастыру, қиялдарын дамыту - бұлттар неге ұқсайды. "Бұлтқа" фонемо-ырғақты жаттығуы. Мақсат-міндеттер: балаларды сөздердің ырғағына сай қимылдауға баулу; жаңбырға еліктеуге ынталандыру; артикуляцияны жаттықтыру. Ақсың, сұрсың, қарасың, Қайда қалқып барасың? Жерге нөсер төгемін, Өссін гүлдер, көп егін! Гүл-гүл жайнап өсер көк, Нөсерлетсең, нөсерлет! Қазақ ауыз әдебиеті.</p>	<p>жапырақтарға, бұтақтарға, жалауларға, бұлттарға қарап байқауға болатынын көрсету; желдің баяу және қатты соққанын байқауға дағдыландыру; зеректікке, табиғи құбылыстарға деген қызығушылықты арттыру. Педагог балаларға жапырақ, жалауларға, бұтақтарға қарап желді бар не жоқ екендігін байқауға шақырады. Балалар желді қатты соғып не баяу есіп тұрғанын айтады. "Жел қайда соғып тұр?" логикалық жаттығуы. Мақсат-міндеттер: балалардың</p>	<p>жазда жапырақтардың күннің әсерінен, фотосинтез нәтижесінде жасыл түсті болатынын түсінуге жағдайлар жасау; табиғатқа деген сүйіспеншілікке тәрбиелеу. Іс-тәжірибе: жапырақтарды аударып, екінші жағында көрінген "тамырларды" көру, тамырлардың торқа ұқсас өрнекке айналғанын байқату. "Бұл қандай ағаштың жапырағы?" дамытушы жаттығуы. Мақсат-міндеттер: балалардың ағаштар туралы білімдерін пысықтау; жапырақтарға қарап,</p>	<p>кемпірқосақ жайындағы түсініктерін тиянақтау; спектр түстерін бекіту; қабылдау, елестету қабілеттерін дамыту; байқампаздыққа тәрбиелеу. Көркем сөзді мәнерлеп айту жаттығуы. Мақсат-міндеттер: тапқақтың мазмұнын есте сақтап, мәнерлеп оқуға дағдыландыру; көркем сөзге деген қызығушылықты арттыру. "Кемпірқосақ". Жаңбыр жауып басылды, Аспан шайдай ашылды. Суретші екен табиғат, Бояуларын дайындап,</p>
--	--	--	--	--	--

	<p>ауланы (құмсалғыштың шеттерін, үлеске орындықтарын, еденін) сыпыру. Мақсат-міндеттер: еңбексүйгіштікке, ересектерге көмектесуге ұмтылуға тәрбиелеу. Құралдары: балаларға арнайы сыпырғыштар, щеткалар, қолғаптар. "Орамал" қимыл-қозғалыс ойыны. Мақсат-міндеттер: балаларды шапшаңдыққа баулу, ойынға деген қызығушылықтарын арттыру. Балалар шеңбер құрып отырады, ал шеңбер бойымен бір бала жүгіреді, қолында орамалы болуы тиіс. Шеңбер</p>	<p>"Күн мен жаңбыр" қимыл-қозғалыс ойыны. Мақсат-міндеттер: балаларды белгі бойынша жан-жаққа шашырап жүгіруге және бір-біріне соғылмай, бір жерге жиналуға дағдыландыру; вестибуляр аппаратын, кеңістікті бағдарлау қабілетін жетілдіру; ептілікке, достыққа тәрбиелеу. Күрделенуі: екінші белгі бойынша балалар жаңбыр шалшықтарын баспау үшін, биіктіктерге (тастар, бөренелер, орындықтар, сатыларға) жылдам шығып тұру тиіс. Ересектермен бірге орындалатын қарапайым еңбек</p>	<p>кеңістікті (жазықтықты) бағдарлай білу қабілеттерін жетілдіру; оң мен сол жақты ажыратуға машықтандыру; объектіге немесе суреттегі объектіге қарап, жел қайда соққанын үстеу сөздерді қосып айтуға баулу; ақыл-ойыны дамыту. Құралдары: сюжетті суреттер (суреттерді жалаулар оң және сол жаққа желпілдер тұр). - Суреттерге қарап, далада желдің бар ма екенін анықтап көрейік. Жел бар болса, қай жаққа соғып тұрғанын байқап көрейік. Балалардың мысалы жауаптары:</p>	<p>ағаштарды ажыратуға дағдыландыру; зияткерлікке тәрбиелеу. Құралдары: терек, шырша, емен, үйеңкі, қайынның суреттері, жапырақтарының кескіндері. - Балалар, сендер қандай ағаштарды білесіңдер? (Терек, шырша, емен, үйеңкі, қайын). - Осы жапырақтарды тауып, қандай ағаштан түскенін анықтайық. Еңбек әрекеті: балабақша айналасындағы қураған ұсақ бұтақтарды жинау. Мақсат-міндеттер: қарапайым жұмыс дағдыларын бекіту.</p>	<p>Түр-түсін дәл тауыпты, Кемпіркосақ салыпты. Ш. Әлдибекұлы.</p>
--	---	--	--	--	---

	<p>бойынша отырған баланың біріне орамалды артына тастап кетуге тиісті.</p> <p>Бала артына бұрылып қарап, орамалды алып, орамал тастаған баланы қуып жетіп орамалды лақтырып тигізуі керек. Егер тигізе алмаса, ойынды өзі жалғастырады.</p> <p>Орамал тастаған ойыншы қуып келе жатқан баланың орынына отыруы керек. Қуушы бала, орамал тастаушыға орамалды тигізсе, онда ойынды орамал тастаушы бала өзі жалғастырады.</p> <p>"Кім жылдам?" қимылды ойын-жаттығуы.</p> <p>Мақсат-міндеттер:</p>	<p>тапсырмалары: құрғақ жапырақтарды жинау.</p> <p>Мақсат-міндеттер: тазалық пен тәртіпке үйрету; топпен жұмыс жасау біліктілігін бекіту.</p> <p>"Шұңқырдан аттап секіріп өт" қимылды жаттығуы.</p> <p>Мақсат-міндеттер: балаларды ұзындыққа секіруге машықтандыру; вестибуляр аппаратын, күш-жігерін дамыту. Өз бетімен еркін ойын әрекеті, шығарылған материалмен ойындар.</p> <p>Мақсат-міндеттер: қимыл-қозғалыс координациясын дамыту; негізгі</p>	<p>- Бірінші суретте жел сол жаққа соғып тұр. Екінші суретте жел оң жаққа соғып тұр.</p>		
--	---	---	--	--	--


	кедергілерді жойып, жан-жаққа жүгіру біліктіліктерін бекіту. Өз бетінше еркін ойын әрекеті: шығарылған материалмен алаңдағы ойындар,	қимылдарды орындау тәсілін жетілдіру; ойындарға саналы қосылуға тәрбиелеу.			
Үйге қайту Ата-анаға кеңес	"Балаңыздың денсаулығы қаншалықты жақсарды?" атты сауалнама.	Балалармен "Балабақша ережелері", "Достар арасында өзінді қалай ұстау керек?" тақырыбында әңгімелесу	Ата-аналармен балалардың бүгінгі әрекеті жайлы әңгімелесу.	Ата-аналармен балалардың тазалығы жайлы әңгімелесу.	"Менің достарым" тақырыбында әңгіме.

Дайындаған

Тәрбиешілер: Абдухаликова Клара Рахимовна 

Арипбаева Ақмарал Амангельдиевна 

Тексерген

Әдіскер: Каххарова Шахназа Жумадуллаевна 

«САРА АНА бала-бақшасы» жеке мекемесі

Ересек «ДОСТЫҚ» тобы

(4 жастағы балалар)

ЖАЗҒЫ САУЫҚТЫРУ бойынша ТӘРБИЕЛЕУ-БІЛІМ БЕРУ ПРОЦЕСІНІҢ ЦИКЛОГРАММАСЫ

2023 - 2024 оқу жылы

Жоспардың құрылу кезеңі: 24.06 - 28.06.2024ж.

Апта күндері	Дүйсенбі	Сейсенбі	Сәрсенбі	Бейсенбі	Жұма
	24.06.2024ж	25.06.2024ж	26.06.2024ж	27.06.2024ж	28.06.2024ж
Балаларды далада қабылдау	Таңғы сүзгі: балалардың терісін, дене қызуын, сыртқы көрінісін тексеру. Балаларды жақсы көңіл күймен қарсы алу және оларға қолайлы жағдай жасау. Баланың көңіл күйін, оның жеке пікірін, қызығушылығын анықтау. Білім күніне арналған мерекелік қабылдауды әзірлеу. (сөйлеуді дамыту, музыка)				
Таңғы гимнастика	<p align="center">Кешенді жаттығу</p> <p align="center">Соз қолыңды оң жаққа, Соз қолыңды сол жаққа. Қолды айналдыр бұлданбай Шеңбер жасап тұрғандай (дене шынықтыру)</p>				
Тәрбиеші мен балалардың еркін әрекеті	"Бөлме өсімдіктерін бүріккіш пистолеттен сумен бүрку". Мақсат-міндеттері. Жаңа еңбек дағдыларын үйрету; балалардың ұғымында	"Орындықтарды жуу". Мақсат-міндеттері. Балаларға тәрбиешінің көмекшісіне көмектесуді, бөлмедегі орындықтарды таза	"Табиғат бұрышы" Табиғат бұрышындағы кезекшілік күнін балалар тірі объектілер үшін жауапкершілік сезінетіндей етіп ұйымдастыру керек.	"Бөлме өсімдіктерін суғару". Мақсат-міндеттері. Балалардың ұғымында өсімдіктерге жарық пен ылғалдың қажеттілігі туралы білімдерін кеңейту,	"Ұйымдастырылған іс-әрекетке дайындық". Мақсат-міндеттері. Кезекшінің міндеттерін өз бетінше және адал орындау: тәрбиеші дайындаған

	<p>жапырақтарға ылғалдың қажеттілігі туралы түсініктерді бекіту; өсімдіктерге ұқыпты қарауға тәрбиелеу. Балаларға өсімдіктерді суару қажеттілігін өз бетінше анықтауды үйрету (топырақтың түсі мен күйіне, өсімдіктің пайда болуына байланысты), суару техникасын еске түсіру. (сөйлеуді дамыту, еңбек дағдылары)</p>	<p>ұстауды үйрету: оларды дымқыл шүберекпен сүртуді, орындарына қоюды үйрету. Еңбек дағдыларын дамыту, жұмыс кезінде мәдени-гигиеналық талаптарды сақтау қабілетін қалыптастыру. Ересектерге көмектесуге ынталандыру, барлық адамның жұмысын құрметтеуге тәрбиелеу. (сөйлеуді дамыту, еңбек дағдылары)</p>	<p>Балалар таңертең барлық жұмысты жасаса (балықтарға қорек беру, гүлдерді суару, торды тазарту және тағы басқа), кейін оларға тіршілік иелері мен өсімдіктерге назар аударудың қажеті болмай қалады, сондықтан педагог балаларға күні бойы атқаратын жұмысты реттеге көмектескені дұрыс: балықты таңертең қоректендіруге, ал өсімдіктерді кейінірек суаруға болады. Педагог балалардың түсінігінде өздері жасаған жұмыстың ұжым үшін маңыздылығы туралы түсінік қалыптастырады,</p>	<p>ылғалды сүйетін және құрғақшылыққа төзімді, фотофильді және көлеңкеге төзімді өсімдіктерді жапырақтарынан қалай тануға болатынын үйрету. Сумен және өсімдіктермен жұмыс кезінде дәлдікті, өз іс-әрекеттеріне сенімділікті, еңбек дағдыларын дамыту. Табиғатқа ұқыпты қарауды, оған қамқорлық танытуға тәрбиелеу. (сөйлеуді дамыту, еңбек дағдылары)</p>	<p>материалдар мен оқу құралдарын үстелдерге қою, кейін орнына жинау (қажетіне қарай). (сөйлеуді дамыту, еңбек дағдылары)</p>
--	--	---	--	---	--

			айналасындағыларға қамқорлық көрсете отырып, өз жұмысын уақытында істеуге ұмтылысты дамытады. (сөйлеуді дамыту, еңбек дағдылары)		
Көше қозғалысы ережелерін қайталау. «Дымбілместің қала көшелеріндегі оқиғалары» сюжеттерді көрсетіп, бірге талдау. Жапсыру «Бағдаршам». Балалардың ережелерді есте сақтауы үшін балабақша ауласында «көше қозғалысы» ойынын ұйымдастыру (ойыншық машиналар, қуыршақтар,	«Улы өсімдіктер мен саңырауқұлақтар», «Дәрілік өсімдіктер», «Табиғаттағы қауіпсіздік» суреттерді қарап, әңгімелесу, мультфильмдер көрсету (ресурстардың үлгісіне сілтеме: https://www.youtube.com/) Жапсыру «Жеміс-жидектер патшалығы». «Саңырауқұлақтар әлемі», мүсіндеу.	«Өжет өрт сөндірушілер», «Құтқарушылар», сюжетті-рөлдік ойындары. Өрт кезіндегі тәртіп ережелері, «01 қызметі», өрт сөндірушілер қызметі туралы балалармен әңгімелесу. "Торғай-торғай тоқылдақ" артикуляциялық жаттығу. Мақсат-міндеттер: балаларды мәтінді	Ойындар: «Өртке қауіпті заттар», «Өрт сөндірушіге не қажет?» «Өртке қауіпті заттар» коллажы. «Болады-болмайды», дидактикалық ойын. «Мен бастаймын сен аяқта» дидактикалық ойын. Балалармен тақырыпқа байланысты кері байланыс жасау.	Теартландырылған қойылым атрибуттарының байқауы. Балалармен бірге қойылымдар қою (саусақ театры, көлеңкелі театр, қуыршақ театры)	

	<p>құрастырғыш, жол белгілерін пайдалану).</p> <p>"Жалпы атауын бер" үстел үсті ойыны. Мақсат-міндеттер: балаларды бірнеше объектіні ортақ белгісі, қасиеті бойынша біріктіріп, топтаманы дұрыс атай білу дағдыларын жетілдіру; сөздік қорларын байыту; ақыл-ой қабілетін дамыту.</p> <p>Балаларға лото карталары беріледі. Балалар белгілі карточкаларды топтастырып жалпы атауын атайды (жануарлар, құстар, үй құстары, үй жануарлары, құралдар, жиһаз,</p>		<p>есте сақтап, мәнерлеп айтуға машықтандыру; артикуляцияны жетілдіру; көркем сөзге деген қызығушылықты арттыру.</p> <p>Торғай-торғай, тоқылдақ, Жерден тары тары шоқып ап, Бөтегесі томпайып Тойған қозыдай монтайып, "Шіп-шіп" десіп отырар.</p> <p>"Халық ауыз әдебиеті.) (сөйлеуді дамыту, көркем әдебиет)</p>		
--	---	--	--	--	--

	ыдыс-аяқ, ғимараттар, қыздардың және ұлдардың киімдері). (қоршаған ортамен таныстыру)				
Гигиеналық шаралар	Салқын сумен жуыну. Сүртіну. Шектеу шараларына байланысты залалсыздандыру үшін қосымша санитарлық талаптар қойылған болса орындау. Қажеттілігіне қарай, балаларға көмектесу арқылы өз-өзіне қызмет ету дағдыларын жетілдіру (педагогтің көмегі, бір-біріне көмектесу).				
Таңғы асқа дайындық	Балалармен бірге ойыншықтарды орнына жинау, олардың жауапкершіліктерін арттыру мақсатында кезекшілік ұйымдастыру. Тамақтанар алдында қол жуу ережесін сақтап жуғызу.				
Таңғы ас	Балалардың беті-қолдарын жуғызып таңғы асқа отырғызу. Тамақтану мәдениетімен таныстыру. Қасық пен шанышқыны дұрыс пайдалануды үйрету. Тамақ ішіп отырғанда сөйлемей. Тамақтанғаннан кейін беті-қолды жуу. Көркем сөз Дос бол сабын, сумен сен, Жиі-жиі жуын сен: Таңертең де, кеш те де, Жуын тамақ алдында, Жуын тамақ соңында, Жуын ұйықтар мезгілде, Су мен сабын - бір жолдас, Жоймас олар кір қоймас! (мәдени-гигиеналық дағдылар)				

<p>Тәрбиеші мен балалардың еркін әрекеті</p>	<p>Көркем әдебиеттен ойын-жаттығу "Т. Тойбазарұлы "Қайтпай қалған қарлығаш" (әңгімесі)"</p> <p>Мақсат-міндеттер: Балаларды әңгіме бойынша сұрақтарға жауап беруге дағдыландыру, қыстап қалған құстарға қамқорлық жасауға, оларды баптап күте білуге тәрбиелеу; әңгіме мазмұнын өз қиялымен баяндауға дағдыландыру; ойлау қабілетін, сөйлеу мәдениетін дамыту; бүкіл жан-жануарларға, құстарға қамқор болуға тәрбиелеу.</p>	<p>Құрастырудан ойын-жаттығу "Балапандарға арналған ұялар"</p> <p>Мақсат-міндеттер: Балаларға табиғи материалдан құрылыс салуға үйрету, туған жердің құстары туралы білімдерін қалыптастыру, сөздік қорды белсендіру; қоршаған әлемге деген сүйіспеншілікті тәрбиелеу.</p> <p>Музыкадан ойын-жаттығу "Гүлдерайым"</p> <p>Мақсат-міндеттер: Музыка мен қимылдардың тұтастығын қабылдау қабілетін дамыту. Балалардың өміріне музыкамен сөйлесуден қуаныш</p>	<p>Дене шынықтырудан ойын-жаттығу "Бұл балапан қандай мықты"</p> <p>Мақсат-міндеттер: Балаларды педагогтің түрлі нұсқаулары бойынша жүгіру дағдыларын дамыту; 4-5 сызық арқылы орнынан ұзындыққа секіруге (сызықтардың арақашықтығы 40–50 см) үйрету; балаларда қолдарын көтергендегі биіктіктен жоғары ілінген нәрсеге орнынан секіру арқылы затты жанап өту дағдыларын жетілдіру.</p>	<p>Жапсырудан ойын-жаттығу "Ертегі құс"</p> <p>Мақсат-міндеттер: Балалардың ертегі құс туралы ұғымдарын қалыптастыру; бірнеше бөліктерге қиып, қағаз бетіне жапсыруға үйрету; бөліктерді үйлесімді қолдана білуін жетілдіру; қол, саусақ қимылдарын дамыту; өз жұмыстарын бағалай білуге, шыдамдылыққа, төзімділікке, құстарға деген мейірімділік пен сүйіспеншілікке тәрбиелеу.</p>	<p>Қоршаған ортамен таныстырудан ойын-жаттығу "Құстар"</p> <p>Мақсат-міндеттер: Балалардың қыстап қалатын және жылы жаққа ұшып кететін құстар туралы жалпы ұғымдарын қалыптастыру, қыстап қалатын және жылы жаққа ұшып кететін құстарды жіктей білуге үйрету. Дидактикалық ойындар арқылы зейінді, сөйлеуді, көру қабілеттерін дамыту. Құстарға деген қамқорлықты, қиын жағдайда оларға көмек беруге тәрбиелеу.</p>
---	--	--	---	--	---

		сезімін енгізу; балалардың репертуар таңдауда өз бетінше шешім қабылдау қабілетін дамыту.			
Серуенге дайындық	Балаларды серуенге ынталандыру; серуенге арналған ойын құралдарын таңдау; әр баламен жеке әңгімелесу; шалбар, бас киім мен аяқ киім кию реттілігін бақылау.				
Күндізгі серуен	Сауысқанды бақылау. (қоршаған ортамен таныстыру, сөйлеуді дамыту, дене шынықтыру) Мақсат-міндеттер: балалардың сауысқан құсы туралы түсініктерін тиянақтау; құстар әлеміне деген қызығушылықты арттыру; байқағыштыққа тәрбиелеу. "Сауысқан". Ала қанат сауысқан, Жауыр атқа жабысқан. Ойда жауыр көрінсе,	Қарғаны бақылау. (қоршаған ортамен таныстыру, сөйлеуді дамыту, дене шынықтыру) Мақсат-міндеттер: қарға жайлы білімдерін кеңейту; құстардың тіршілік етуіне ізденімпаздықпен қызығушылықты тәрбиелеу, құстарды қорғауды түсінуге баулу. Қарға, қарға, қарғалар, Қар үстінде жорғалар. Боран соқса қар болар,	Торғайды бақылау. (қоршаған ортамен таныстыру, сөйлеуді дамыту, дене шынықтыру) Мақсат-міндеттер: торғайдың тіршілігі, сыртқы ерекшеліктері жайындағы түсінікпен білімді тиянақтау, құстарды аялау сезімін тәрбиелеу. Торғайдың адамға жақын, бір топ болып мекендейтінін байқату; торғайдың, қыстағы тіршілігі мысалында көрсетіп,	Құстарды бақылау. (қоршаған ортамен таныстыру, сөйлеуді дамыту, дене шынықтыру) Мақсат-міндеттер: балалардың аула құстары, олардың тіршілігі жайлы білімдерін кеңейту; құстарға деген сүйіспеншілікке, қамқорлыққа тәрбиелеу. Педагог балаларға ойын аланына, бау-бақшаға ұшып келген құстардың дыбыстарын тыңдап, ажыратуды ұсынады.	Құстың ұшуын бақылау. (қоршаған ортамен таныстыру, сөйлеуді дамыту, дене шынықтыру) Мақсат-міндеттер: құстардың түрлілігі, олардың қозғалу тәсілі жайлы түсініктерін нақтылау. Педагог ұшып-қонып жүрген құстардың қимылдарына көңіл аударады, балалардан құстар неге дәл осылай қимылдайтынын анықтайды. Қанаттардың

	<p>Ойбайлатқан сауысқан. Қырда жауыр көрінсе, Қиқандатқан сауысқан. (Ел аузынан). Еңбек әрекеті: шығарылған материалдарды жинау. Мақсат-міндеттер: балаларды серуеннен кейін орындарын ретке келтіруді үйрету: ойыншықтарды тазалау және жинау, себетке салу. "Аққу-қаздар" қимыл-қозғалыс ойыны. Мақсат-міндеттер: белгі белгі сөздерді мұқият тыңдап, ойынға белсенді қатысуға, ойын шартын бұзбауға,</p>	<p>Бұтаға қонар қарғалар. (Ел аузынан) Балалар қарғаның дыбыстарын тыңдап ("қар-қар" деген үн қатады; "қарға қарқылдайды"), сыртқы пішініне қарап (қара мен сұр түсті), денесі кесек, өзге құстарға өте ұқсаматынын байқайды. Педагог қарғаның өте ақылды құс екенін дәлелдейтін оқиғалар жайындағы бейнежазбаларды көрсету мүмкін. Балаларға "Қарға мен түлкі" мысалын еске түсіру; түлкінің қарғаны қаншалықты алдап кеткені туралы әңгімелеу. Ересектермен бірге орындалатын</p>	<p>өте төзімді, батыл құс екеніне көңіл аудару. Торғайдың сыртқы дене пішініне қарағанда, қоңыр, сұр, қара түстерді байқауға болатынын көрсету. "Торғай". Торғай, торғайсың, Жылдамсың, сондайсың, Шырылдап қоймайсың, Ұшасың, талмасың. Шомылып ал шалшыққа, Қона ғой біздің баққа. Д. Ахметова. "Қайда барсаң – соны табасың" дидактикалық ойыны. Мақсат-міндеттер: балаларды кеңістікті бағдарлауға баулу.</p>	<p>Құстардың түрі көп болмаса, педагог смартфонна жазылған құстардың дыбыстарын тыңдатып, дұрыс атауды ұсынады. Балалар құстардың үнін сөзбен қалай айтуға болатынын түсіндіреді. Торғай - шырылдайды. Қарға - қарқылдайды. Сауысқан - шықылықтайды. Бөдене - бытпылдайды. Бұлбұл - сайрайды. "Торғайдың әні" артикуляциялық жаттығуы. Мақсат-міндеттер: балаларды мәтінді есте сақтап, мәнерлеп айтуға машықтандыру; артикуляцияны</p>	<p>көмегімен құстар бір орыннан, екінші орынға, жерді баспай, ұшып, қалықтайды. Құстардың қанаттары қауырсындардан тұрады. Құстар аяқтарымен жүреді де секіреді. Мысалы, түйеқұс жылдам жүгіреді. Құстар әуеде қанаттарын желкендей жайып, қалықтайды. Мысалы, бүргіт биік ұшып, қалықтап, қорегін аңиды. Балаларға құстардың ұшып, қалыптап жүретінін бейнежазбадан көрсету. Ересектермен бірге орындалатын қарапайым еңбек тапсырмалары: ағаш</p>
--	---	---	---	---	---

	<p>қимылдарды үлестіріп, жылдам жүгіруге бейімдеу; дене мүшелерін дамыту; ұйымшылдыққа тәрбиелеу.</p> <p>Педагог балаларға "аққу-қаздар" болуды ұсынады. Балалар алаңның бір жағына, педагог - қарама-қарсы жаққа тұрады. Алаңның ортаңғы екі шетінде (санамақпен тандалған) екі бала "қасқыр" рөлін атқарып тұрады.</p> <p>Педагог: - Аққу-қаздар, қайдасыңдар? Қайда қонып, ұшасыңдар? Балалар: - Біз ұшамыз жылы жаққа, Қайтқымыз келеді ошаққа!</p>	<p>қарапайым еңбек тапсырмалары: ойын алаңындағы қоқыстарды жинау.</p> <p>Мақсат-міндеттер: бірігіп жұмыс істеуге тәрбиелеу.</p>	<p>Педагог белгілі заттарды (жемістер мен көкөністерді немесе ойыншықтарды, не құралдарды) ойын алаңының түрлі жерлеріне салады. Бала педагог айтқан бағытты қолмен көрсетіп, сол бағыт бойынша жүріп, жасырылған объектіні табу керек.</p> <p>Педагог нұсқауларды нақтылы және дұрыс беру керек: алға бес қадам, солға бұрылып екі қадам, оңға тағы екі қадам.</p> <p>Күрделенуі: балалардың өздері топтастарына нұсқау беріп, жүргізуші бола алады.</p> <p>Еңбек әрекеті: шығарылған материалдарды</p>	<p>жетілдіру; көркем сөзге деген қызығушылықты арттыру.</p> <p>Шыр-шыр еткен торғайды, Қорғамасаң, болмайды. Кіп-кішкене торғайлар Ағаштарды қорғайды.</p> <p>Ж. Сымақов.</p> <p>Еңбек әрекеті: ағаш тұқымдарын жинау.</p> <p>Мақсат-міндеттер: балаларды тұқым жинауға ынталандыру.</p> <p>"Ит пен торғай" қимыл-қозғалыс ойыны.</p> <p>Мақсат-міндеттер: ит пен торғайға тиесілі қылықтар жайлы білімдерін бекіту; дауысты басқаруға үйрету.</p>	<p>үгінділерімен бақша үлескесін жабу.</p> <p>Мақсат-міндеттер: жұппен жұмыс жасауға үйрету; достық қарым-қатынасқа тәрбиелеу.</p> <p>"Қайда жасырылғанын тап" қимыл-қозғалыс ойыны.</p> <p>Мақсат-міндеттер: кеңістікті бағдарлауға, ақыл-ой қабілетін дамыту.</p> <p>"Жоғары - төмен" қимыл жаттығуы.</p> <p>Мақсат-міндеттер: балаларды мәтіннің мәніне, ырғағына сай қимылдауға машықтандыру; жоғары және төмен ұғымдарын пысықтау; табиғат құбылыстарына деген қызығушылықты</p>
--	---	--	--	--	---

	<p>Осы сөздерден кейін, балалар қарама-қарсы жаққа жүгіріп ("ұшып") ұмтылады. "Қасқырлар" "аққу-қаздарды" ұстап алуға тырысады. Ұстап алу - баланы қолмен тигізу болып саналады. Педагог алдын-ала алаңның шетінде балалар үшін "қасқырлардан қауіпсіз" орынды сызып қояды. Ойын бірнеше рет қайталанады. ойын аяқталған сайын, "қасқырлар" ұстап алған "қаздар" саналады. Ойыншылардың қабілеттерін бағаланады.</p>		<p>құмнан қағып, жинау. Мақсат-міндеттер: ұқыптылыққа, тазалыққа тәрбиелеу.</p>	<p>"Шұңқырдан аттап секіріп өт" қимылды жаттығуы. Мақсат-міндеттер: балаларды ұзындыққа секіруге машықтандыру; вестибуляр аппаратын, күш-жігерін дамыту. Өз бетімен еркін ойын әрекеті, қимыл-қозғалысты дамыту. Мақсаты: допты астыңғы жақтан бір-біріне лақтыру дағдыларын бекіту.</p>	<p>арттыру. - Балалар, "жоғары" десем - қолдарыңды жоғары созып, шапалақтайсыңдар, "төмен десем" - төмен отырып, тыныш отырасыңдар. Күлімдейді алтын күн. Жерде жатыр алтын құм. Құстар ұшты биікке. Сәбіз өсті жүйекте. Кіші болдық желектей, Өсеміз биік теректей. Д. Ахметова. Күрделенуі: жаттығу сөздерін жылдамдатып айтып, балаларды сол темпке бейімдетуге болады.</p>
Серуеннен оралу	Балаларды жүйелі шешінуге, киімдерді шкаф сөрелеріне орналастыруға, қол жууға үйрету.				
Гигиеналық шаралар	Салқын сумен жуыну. Сүртіну. Шектеу шараларына байланысты залалсыздандыру үшін қосымша санитарлық талаптар қойылған болса				

	орындау. Қажеттілігіне қарай, балаларға көмектесу арқылы өз-өзіне қызмет ету дағдыларын жетілдіру (педагогтің көмегі, бір-біріне көмектесу).				
Түскі асқа дайындық	Қажет болса, тамақтанар алдында балалармен бірге ойыншықтарды орнына жинау, қолдарын жуғызу.				
Түскі ас	<p>Балалардың беті-қолдарын жуғызып таңғы асқа отырғызу. Тамақтану мәдениетімен таныстыру. Қасық пен шанышқыны дұрыс пайдалануды үйрету. Тамақ ішіп отырғанда сөйлемей. Тамақтанғаннан кейін беті-қолды жуу.</p> <p>Көркем сөз</p> <p>Дос бол сабын, сумен сен, Жии-жии жуын сен: Таңертең де, кеш те де, Жуын тамақ алдында, Жуын тамақ соңында, Жуын ұйықтар мезгілде, Су мен сабын - бір жолдас, Жоймас олар кір қоймас!</p> <p>(мәдени-гигиеналық дағдылар)</p>				
Күндізгі ұйқы	Балалардың тыныш ұйқысы үшін қолайлы жағдай жасау. Ертегілер оқу, тыңдау. (көркем әдебиет)				
Ұйқыдан тұру	<p>Оянғаннан кейін төсекте орындалатын жаттығулар; балалар төсектен тұрмай, жатып, көрпе астында бірнеше жалпы дамытушылық жаттығулар орындайды; (балалардың ұйқыдан ояну қалпына біртіндеп ауысуына бағытталған, төсектегі гимнастика 2-3 минут. Жаттығуды толық оянған балалармен бастап, қалғандары оянған кезде қосылулары дұрыс)</p> <p>Жалпақ табандылықты алдын-алу мақсатында денсаулық жолдарымен жүру.</p> <p>(дене шынықтыру)</p>				
Бесін асқа дайындық. Бесін ас.	Үстел үстіндегі түскі асқа назар аудару; үстел басында отыру әдебі мен тамақтану мәдениетіне баулуға бағытталған жеке жұмыс; әдептілік ережелері. (мәдени-гигиеналық дағдылар)				
Тәрбиеші	Дамытушылық	Логикалық ойын.	"Сөздер тізбегі"	Дамытушылық	"Логикалық жұптар"

<p>мен балалардың еркін әрекеті</p>	<p>жаттығу. "Қандай және қанша айырмашылықтар бар?" Мақсат-міндеттер: балалардың қабылдауын, зейінін, ойлауын дамыту; ақылдылыққа, байқампаздыққа тәрбиелеу. Керекті құрал-жабдықтар. Жұп суреттер (бірінші суретпен салыстырғанда, екінші суретте бірнеше өзгеріс бар). Барысы. Педагог балаларға бірінші суретті көрсетеді, ал кейін сондай екінші суретке қарауға ұсынады. Балалар екінші суретте, бірінші суретке қарағанда не</p>	<p>"Болашақта неге айналады?" Мақсат-міндеттер: балалардың айналасындағы заттар мен құбылыстар, адамдар мен аңдардың тіршілігі жайлы білімдерін бекіту; логикалық ойлау, есте сақтау қабілеттерін, қиялдарын дамыту; тапқырлыққа тәрбиелеу. Керекті құрал-жабдықтар. Заттық суреттер мен мнемочарточкалар болуы мүмкін. Педагог тапсырмаларды тек қана сөзбен беруі мүмкін. Барысы. Педагог атап, көрсеткен жанды</p>	<p>дидактикалық ойыны. Мақсат-міндеттер: балалардың сөздік қорларын байыту. Ой ұшқырлығын, зейіндерін дамыту; өзара жағымды қарым-қатынасты бекіту. Барысы. Педагог балаларға қандай сала бойынша сөз құрайтындарын айтады. Берілген жағдайда "Отбасы" тақырыбы қарастырылады. Педагог "Отбасы" түсінігіне байланысты сөздердің бірін айтады да, келесі балаға жалғастыруды ұсынады. Егер бала белгіленген уақытта сәйкес сөз тауып айта алмаса, өз өнерін</p>	<p>жаттығу. "Не өзгерді?" Мақсат-міндеттер: балалардың қабылдауын, зейіндерін, есте сақтауын дамыту; байқампаздыққа, зеректілікке тәрбиелеу. Керекті құрал-жабдықтар: Әртүрлі заттар мен ойыншықтар. Барысы. Педагог балалардың алдына таныс ойыншықтар мен заттарды ұсынады. Алдымен саны 6 басталып, ал кейін 10-12 дейін жеткізілуі мүмкін. Ойыншықтарды бір қатарға орналастырғанда, балалар олардың реттік нөмірін</p>	<p>(табиғат құбылыстары) дидактикалық ойыны. Мақсат-міндеттер: белгілі құбылыстар бейнеленген карточкаларды жинап, логикалық екі карточкаларды біріктіру; білімдерін жүйелеу; ойлау, есте сақтау қабілеттерін, сөйлеу тілдерін, қиялдарын дамыту; түрлі құбылыстарға деген қызығушылыққа, ізденімпаздыққа тәрбиелеу. Керекті құрал-жабдықтар. Әртүрлі табиғи құбылыстар бейнеленген суретті-карточкалар. Барысы. Балалар суреттердегі</p>
--	--	---	--	---	---

	<p>өзгергенін айтады, айырмашылықтарын табады. (қарым-қатынас дағдылары, танымдық дағдылар, әлеуметтік-эмоционалды дағдылар)</p> <p>Сюжетті-рөлдік ойын. "Асхана".</p> <p>Мақсат-міндеттер: балалардың асханада жұмыс жасайтын мамандар: аспаз, даяшы, кассир, гардероб қызметкері жайлы білімдерін, әдептілік ережелерін меңгеруді, қоғамдық орындардағы тамақтану әдебін, оларды сақтауға ынталануды бекіту; еңбекті құрметтеуге, әдептілік негізінде</p>	<p>және жансыз нысандардың суреттеріне қарап, болашақта нысан неге айналатынын айту керек.</p> <p>Педагог балаларға ойын шартын келесі үлгі бойынша түсіндіруі мүмкін: "Мен атаған (көрсеткен) жанды немесе жансыз нысан?"</p> <p>Педагог ұсынған сөз және сөз тіркесі: жасыл жапырақ күзде; өзен қыста; бала өскенде; ұн; жаңбыр қыста; балапан; бұзау; түн; күшік; фундамент; көшет; үсік жүруі; бидай дәні; жұмыртқа; қар жауып тұр; қар көктемде; желмен ұшқан сары</p>	<p>көрсетеді. (қарым-қатынас дағдылары, танымдық дағдылар, әлеуметтік-эмоционалды дағдылар, шығармашылық дағдылар)</p> <p>Сюжетті-рөлдік ойын. "Отбасы".</p> <p>Мақсат-міндеттер: балалардың отбасы мүшелері туралы түсініктерін бекіту; отбасы мүшелерінің жанұядағы рөлін пысықтау; үлкенге деген құрмет сезімдерін, жақынына деген сүйіспеншілікке тәрбиелеу.</p> <p>Керекті құрал-жабдықтар. Отбасы мүшелеріне</p>	<p>айтады. Балалар көздерін жұмады, педагог қатардағы ойыншықтардың орналасуын өзгертеді.</p> <p>Балалар көздерін ашады да, қай ойыншық қай жерге ығысқанын айтады. (қарым-қатынас дағдылары, танымдық дағдылар, әлеуметтік-эмоционалды дағдылар, шығармашылық дағдылар)</p> <p>Сюжетті-рөлдік ойын. "Үй құрастыру".</p> <p>Мақсат-міндеттер: балалардың құрылыс нысандарын тұрғызуға қатысатын мамандар жайлы</p>	<p>белгілі табиғат құбылыстарына мұқият қарап, составить логикалық жұптар құрайды.</p> <p>Логикалық жұптар тізбегі мынандай болуы мүмкін: тамшы-жаңбыр; тамшы - шатырдағы мұз тамшысы; тамшы - тұман; тамшы - кемпіркосақ; тамшы - мұз; тамшы - бұлақ; жапырақ - ағаш; жапырақ - бұтақ; жапырақ - гүл; және т.б..</p> <p>(қарым-қатынас дағдылары, танымдық дағдылар, әлеуметтік-эмоционалды дағдылар, шығармашылық дағдылар)</p> <p>Сюжетті-рөлдік</p>
--	---	---	--	--	---

	<p>қарым-қатынас орнатуға тәрбиелеу. Керекті құрал-жабдықтар. Асхана жиһаздары (үстел, орындықтар), асхана қызметкерлерінің киім үлгілері мен (аспаз, даяшы, кассир, гардероб қызметкері). Барысы. Алдымен педагог балалармен аспаздың адамдар (тұтынушы) үшін түрлі тағамдар әзірлеу жұмысы жайлы әңгімелеседі. Суреттер көрсетеді, педагогикалық жағдаяттарды шешеді. Алдымен педагог балалармен бірге белгілі тағамдар тізімін, ас мәзірін құрастырады. Ол</p>	<p>жапырақтар; кеш; көже; көп еңбек; оқу; адамдардың бір-біріне көмектесуі; сүт. (қарым-қатынас дағдылары, танымдық дағдылар, әлеуметтік-эмоционалды дағдылар) Сюжетті-рөлдік ойын. "Пошта". Мақсат-міндеттер: балаларға поштаның алатын орны жайлы түсіндіру, онда қызмет атқаратын мамандар туралы жалпы ақпаратты бекіту; ойын барысында өтпелі заттарды (хат, тапсырыс хаты, бандероль, сәлемдеме)</p>	<p>қажет заттар: көзілдірік, ыдыстар, алжапқыш, кітап, газет, сыпырғыш, шелек пен орамал, ойыншықтар, ойыншық тұрмыстық техника т. б Барысы. Балалар өзара отбасы мүшелерінің рөлдерін бөлісіп алады да, өздеріне қажет киімдер мен құралдарды алып, өз орындарына барады. Педагог алдын-ала балалармен қойылымда қандай оқиға көрсетілуі керек екенін бірге анықтайды. Педагог диалог барысында ойыншылар арасындағы сөйлеу тізбегін, әдептілік ережелерінің</p>	<p>білімдерін кеңейту, бекіту; еңбексүйгіштікке, жауапкершілікке тәрбиелеу. Керекті құрал-жабдықтар. Құрылыс материалдары, қағаз беттері, қара қарындаштар, сызбалар, ойыншық жүк тасымалдаушылар, құрылысқа керек ойыншық саймандар (балға, бұрауыш, кемпірауыз, т. б). Педагог алдын-ала балалармен құрылысқа қатысатын мамандар жайлы әңгімелеседі. Балалар сәулетші, инженер-құрылысшы, тас қалаушы, жүк</p>	<p>ойын. "Театр". Мақсат-міндеттер: ойын барысында балалар мен бірге театрдың орны, адам өміріне қандай пайдасы бар екенін анықтау; әртіс, режиссер, оператор, жарық беруші, гардеробшы, капельдинер, костюм бойынша декоратор, суретші, лицеист сияқты мамандар туралы білімдерін бекіту; ағымды қарым-қатынас орнату; мәдениет орындарындағы тәртіп ережелерін пысықтау; сөйлеу мәнерін дамыту; достыққа тәрбиелеу. Керекті құрал-жабдықтар. Сахна орны.</p>
--	---	--	---	--	--

	<p>үшін педагог пен балалар кешкі уақытта журналдарданойында пайдаланатын түрлі тағамдардың фотосуреттерін қиып алады.</p> <p>Педагог адамдар келгенше жұмысшылардың жұмысын бақылауда ұстайды (балалардың орындарында отырып).</p> <p>Барлық тағамдар дайын болғаннан кейін, балаларды (тұтынушыларды) ас бөлмесіне шақырады. Келушілерге даяшы ас мәзірін ұсынады, балалар тапсырыс береді, аспаз ас әзірлеуді көрсетеді, даяшы балаларға асты әкеліп, "төлем" қабылдайды.</p>	<p>қолдануды үйрету; топпен бірігіп ойын желісіне қосылуға, өз орнын табуға жетелеу; ой-өрістерін, қиялдарын, қатынастық қабілеттерін, затпен сондай-ақ затсыз әрекет ету біліктіліктерін дамыту; еңбекті құрметтеуге, әдептілікке тәрбиелеу.</p> <p>Керекті құрал-жабдықтар.</p> <p>"Пошта" жазуы, арнайы, белгіленген орын; қаптамаға арналған қағаз материал, байлауға арналған жіп, қайшы; хат, тапсырыс хаты, бандероль, сәлемдеме сияқты заттардың жасанды макеттері; қаламдар,</p>	<p>сақталуын реттейді, бекіту сұрақтарын қояды.</p> <p>(қарым-қатынас дағдылары, танымдық дағдылар, әлеуметтік-эмоционалды дағдылар, шығармашылық дағдылар)</p>	<p>тиеуші, жүргізуші, сияқты мамандардың қызметтік міндеттерін анықтайды.</p> <p>Балалар құрылысқа қатысатын мамандардың рөлін өзара бөлісіп алады; өздеріне қажет киімдер мен құрал-жабдықтарды алып, өз орындарына барады.</p> <p>Педагог балалармен бірлесіп ойынды сәулетші бастайтынын айтады.</p> <p>Кейін балалар жүк тиеуші, жүргізуші, кірпіш қалаушы мен инженер-құрылысшының жұмыстарын орындайды.</p> <p>Педагог диалог барысында ойыншылар</p>	<p>"Театр" жазбасы; сахна макеті, сахналық қойылымдарға қажет (үй, ағаш, қоршау және мүмкіншілік болса перделер т.б.), кейіпкерлер костюмдері, кейіпкерлер қолына ұстайтын құралдар.</p> <p>Барысы.</p> <p>Педагог балалармен бірге театрда қандай қойылымдар қойылатыны жайлы суреттер қарастырады, көрермендер мен әртістер арасындағы айырмашылықтарды анықтайды.</p> <p>Көрермендер алдында қойылым орнында режиссер, дыбыс режиссері, оператор, жарық беруші, костюм</p>
--	--	---	---	---	---

	<p>Балалар "даяшы", "мәзір", "тағам" сияқты жана сөздерді айту керек.</p> <p>Педагог ойын барысын өзі түзетеді, қосымша сұрақтар қояды, балалардың әрекетін белсендету үшін.</p> <p>Соңында педагог балалармен бірге қорытынды жасайды: адамдар дәмді, әсем безендірілген тағамдардан дәм тату үшін, асхана жұмысшылары тынбай еңбектенеді; "рахмет", "өтінемін" сөздерін қолдану, дастархан басында шуламау, асты дұрыс шайнау, асхана құралдарын дұрыс қолдану - адамның қоғамдық орындарда ережелерді орындау-</p>	<p>маркерлер, маркасы бар жетондар, қарындаш желім, телефон, рөл. Барысы.</p> <p>Педагог балалармен бірге поштаға экскурсия ұйымдастыруы мүмкін, болмаса фотосуреттер, поштаның қызметі жайында бейнеролик көру, таныс сюжет бойынша әңгімелесу. Дайындық кезеңінде педагог байланыс операторы, пошташы, байланыс бойынша кезекші, экспедитор сияқты поштада еңбектенетін мамандардың жұмысын түсіндіреді. Балалардың тандауы бойынша рөлдер бөлінеді.</p>		<p>арасындағы сөйлеу тізбегін, әдептілік ережелерінің сақталуын реттейді, бекіту сұрақтарын қояды.</p> <p>Педагог балармен бірге қорытынды жасайды: салынған үйдің сапасы жақсы болу үшін, құрылыс-мамандарының бірге кеңесуі; жұмысты жоспарға сәйкес орындауы; үй тұрғызуда қауіпсіздік ережелерін қатаң сақтауы.</p> <p>(қарым-қатынас дағдылары, танымдық дағдылар, әлеуметтік-эмоционалды дағдылар, шығармашылық дағдылар)</p>	<p>әрлеуші, суретші, әрлеуші сияқты мамандар еңбек ететінін айтылады.</p> <p>Балалар алдын-ала әр маман сахналық қойылымға дайындық алдында қандай қимыл-қозғалыс орындайтынын кішігірім жаттығулар арқылы көрсетеді. Кейін балалар белгілі рөлдердің қайсысын орындағысы келетін тілектерін білдіреді, орындарына орналасады. Әртістерді біріктіру үшін педагог алдымен режиссер қызметін өзіне алады, белгілі ертегі сюжетін таңдайды. Педагог ойын барысын белгілі сөз тіркестерімен</p>
--	---	--	--	---	---

	<p>негізгі міндеттері. (қарым-қатынас дағдылары, танымдық дағдылар, әлеуметтік-эмоционалды дағдылар, шығармашылық дағдылар)</p>	<p>қалған балалар поштаға келеді, қалаулары бойынша өтпелі заттың біреуін алады, оны рәсімдейді, қызметкерлерге береді. Педагог ойын барысында балалар ойнаған рөлдер бойынша қосымша сұрақтар қояды, ойын желісінің дамуын қамтамасыз етеді. Балалар, сұрақтарға жауап беріп, өз рөлдерінің жаңа қырларын таниды. Соңында педагог балалармен бірге қортынды шығарады: адамдар арасындағы қарым-қатынас үзіліссіз және жылдам болу үшін, пошта қызметкерлері</p>			<p>сүйемелдейді, ойыншыларға қосымша сұрақтар қояды, ары қарай ойын тізбегінің жалғасуына ықпал етеді . Соңында педагог балалармен бірге қорытынды жасайды: сахналық қойылымдар көрермендерге қызық болу үшін, тек қана әртістер ғана емес, сонымен қатар басқа да көптеген мамандар қызмет етеді; еңбекті бағалау керек; театр - әдептілік ережелері сақталатын мәдени орындардың бірі. (қарым-қатынас дағдылары, танымдық дағдылар, әлеуметтік-эмоционалды</p>
--	---	--	--	--	--

		тыңбай еңбек етеді; почта - қоғамдық орындардың бірі, әдептілік ережелерін ұстанып, сақтайтын орын. (қарым-қатынас дағдылары, танымдық дағдылар, әлеуметтік- эмоционалды дағдылар, шығармашылық дағдылар)			дағдылар, шығармашылық дағдылар)
Серуенге дайындық	Балаларды серуенге ынталандыру; серуенге арналған ойын құралдарын таңдау; әр баламен жеке әңгімелесу; шалбар, бас киім мен аяқ киім кию жүйелігін бақылау.				
Серуендеу	Қарға мен сауысқанды бақылау. (қоршаған ортамен танысу, сөйлеуді дамыту, көркем әдебиет, дене шынықтыру) Мақсат-міндеттер: қарға мен сауысқанның айырмашылықтарын айта білуге	Күнді бақылау. (қоршаған ортамен танысу, сөйлеуді дамыту, көркем әдебиет, дене шынықтыру) Мақсат-міндеттер: балаларды күнді бақылаудың ережелеріне баулу; күннің Жер шарының, адамның	Аққайыңды бақылау. (қоршаған ортамен танысу, сөйлеуді дамыту, көркем әдебиет, дене шынықтыру) Мақсат-міндеттер: жыл мезгілдеріне байланысты өзгерулері мен ерекшеліктерін бақылауды	Көліктерді бақылау. (қоршаған ортамен танысу, сөйлеуді дамыту, көркем әдебиет, дене шынықтыру) Мақсат-міндеттер: балаларды балабақша маңайында жүрген көлік үлгілерін бақылауға, барлығына ортақ	Ауа-райы жағдайын бақылау. (қоршаған ортамен танысу, сөйлеуді дамыту, көркем әдебиет, дене шынықтыру) Мақсат-міндеттер: табиғат құбылысы - тұман жайлы түсініктерін қалыптастыру; мезгілдік

	<p>машықтандыру; құстар әлемі жайлы түсініктерін бекіту, өзіндік ерешекліктері мен белгілерін тануға ынталандыру.</p> <p>Балалар сауысқанның дыбыстарын тыңдап, сыртқы пішініне қарап, өзге құстарға өте ұқсаматынын байқайды.</p> <p>Еңбек әрекеті: қураған жапырақтарды жинау.</p> <p>Мақсат-міндеттер: еңбексүйгіштікке, ұқыптылыққа тәрбиелеу.</p> <p>"Ұшады құстар біздің бақта" жаттығуы.</p> <p>Мақсат-міндеттер: балаларды құстардың қимылдарына еліктеуге машықтандыру;</p>	<p>бүкіл табиғат объектілерін, құбылыстарына тікелей әсер ететініне көңіл аудару; зияткерлікке тәрбиелеу.</p> <p>Педагог күнді бақылау алдында, балаларға, күнге қарау үшін, белгілі көк шыныны немесе фотопенканы қолға алып, қарауға болатынын түсіндіреді.</p> <p>Құралдары: фотопенкалар немесе көк шынылар.</p> <p>Іс-тәжірибе: жапырақтардың бір қабат бетін алып, лупамен хлорофил жасушаларын көру.</p> <p>Балалар күннің жасыл жапырақтарының түсін жасыл болуын</p>	<p>жалғастыру. Табиғат бөлігі ретінде ағаштарға қамқорлық танытуға тәрбиелеу.</p> <p>Қайың – әдемі ағаш; ақ түсті қабығымен ерекше көзге түседі.</p> <p>Аққайың көктемде ерте бүршік жарады. Ал жапырағы кештеу шығады. Қайың ағашының бұтағы мен діңі берік, әрі шымыр. Жапырағы жұмыртқа пішіндес, жиектері ара тісті.</p> <p>Қайың көктемде гүлдейді және гүлдері сырға секілді салбырап жатады.</p> <p>Қайыңды суретшілер салуды ұнатады. Балаларға қайынның суретін салуды ұсыну.</p> <p>Ересектермен бірге орындалатын қарапайым еңбек</p>	<p>бөлшектер мен белгілерді (салон, дөңгелектер, рөл, мотор, жүргізуші) атауға тарту; түсін, айырмашылықтарын табуға машықтандыру.</p> <p>"Қандай көлік қайда жүреді?" дамытушы жаттығуы.</p> <p>Мақсат-міндеттер: балалардың көліктер туралы ұғымдарын пысықтау, қызығушылығын арттыру; зеректікке, ұйымшылдыққа тәрбиелеу.</p> <p>Құралдары: жүк машинасы, кеме, пойыз, велосипед, автобус, ұшақ, жеңіл машина т.б.</p> <p>Балаларға кезекпен жеке суреттер көрсетіледі:</p> <p>- Балалар,</p>	<p>құбылыстарды бақылауға, сол құбылыстың ерекшеліктерін байқап, қорытынды жасауға үйрету.</p> <p>"Бұлтқа" фонемо-ырғақты жаттығуы.</p> <p>Мақсат-міндеттер: балаларды сөздердің ырғағына сай қимылдауға баулу; жаңбырға еліктеуге ынталандыру; артикуляцияны жаттықтыру.</p> <p>Ақсың, сұрсың, қарасың, Қайда қалқып барасың? Жерге нөсер төгемін, Өссін гүлдер, көп егін! Гүл-гүл жайнап өсер көк, Нөсерлетсең, нөсерлет! Қазақ ауыз әдебиеті.</p>
--	--	---	--	--	--

	<p>құстар әлеміне деген қызығушылықты арттыру.</p> <p>Педагог балаларға алдын-ала құстардың ұшып-қонып жүргені туралы бейнежазбаларды көрсету мүмкін.</p> <p>Қанаттарын жайып жан-жаққа, (Аяқ ұштарына тұру, екі қолды жан-жақтан жоғары бірқалыпты көтеру)</p> <p>Ұшады құстар біздің бақта. (Құстың ұшқанына еліктеу, қолдармен бұлғау)</p> <p>Солға ұшады, ұмтылып, (Бір қолды сол жақта төменнен жоғары бірқалыпты көтеру)</p> <p>Оңға ұшады, ұмтылып. (Екінші қолды оң жақта төменнен жоғары</p>	<p>қамтамасыз ететінін әңгімелейді.</p> <p>Хлоролфиллдің фотосинтез нәтижесінде пайда болатынын түсінеді.</p>	<p>тапсырмалары: алаңды ағаштардан курап түскен бүршіктерді, ұсақ бұталарды жинау.</p> <p>Мақсат-міндеттер: бірігіп жұмыс істеуге, берілген мақсатқа бірігіп жетуге дағдаландыру.</p>	<p>көрсетілген суретке қарап, көліктердің қайда жүретінін қимылмен көрсетейік: жерде жүрсе - аяқтарымызды топылдатамыз, суда жүзсе - қолымызбен суда жүзгендей қимылдар жасаймыз, аспанда ұшса - қолдарымызды қанат сияқты сермейміз.</p> <p>Ойынды, екі командаға бөлініп, ойнауға болады.</p> <p>Ересек әрекеті: ауланы (құмсалғыштың шеттерін, үлеске орындықтарын, еденін) сыпыру.</p> <p>Мақсат-міндеттер: еңбексүйгіштікке, ересектерге көмектесуге ұмтылуға тәрбиелеу.</p>	<p>Еңбек әрекеті: құмсалғыштағы құмды қопсыту.</p> <p>Мақсат-міндеттер: жұмысты тиянақты орындау, еңбексүйгіштікке тәрбиелеу.</p> <p>Жабдықтары: тырнауықтар, күрекшелер, қолғаптар.</p> <p>"Ұшады құстар біздің бақта" жаттығуы.</p> <p>Мақсат-міндеттер: балаларды құстардың қимылдарына еліктеуге машықтандыру; құстар әлеміне деген қызығушылықты арттыру.</p> <p>Педагог балаларға алдын-ала құстардың ұшып-қонып жүргені туралы бейнежазбаларды көрсету мүмкін.</p>
--	---	---	---	---	---

	<p>бірқалыпты көтеру) Біресе төмен түсіп, қонады бұтаққа, (Төмен отыру) Біресе көкке самғайды, ұқсайды ұшаққа. (Аяқ ұштарына тұру, екі қолды жан-жақтан жоғары бірқалыпты көтеру) Д. Ахметова. "Қаракұс пен балапандар" қимыл- қозғалыс ойыны. Мақсат-міндеттер: балаларды ойын шарты бойынша, белгілерге сай жылдам жүгіруге дағдыландыру; шапшаңдыққа, ептілікке, ұйымшылдыққа тәрбиелеу. "Кім жылдам?" ойын-жаттығуы. Мақсат-міндеттер:</p>			<p>Құралдары: балаларға арнайы сыпырғыштар, щеткалар, қолғаптар. "Қаршыға мен қарлығаш" қимыл- қозғалыс ойыны. Мақсат-міндеттер: балаларды ойын шартын бұзбай, белгілер бойынша ойнауға, шапшаңдыққа тәрбиелеу. Ойыншылар екі топқа бөлініп, екі бағытқа қарап, екі қатарға тұрады. Бұлардың бір қатары "Қаршығалар" да, екінші қатарындағылар "Қарлығаштар" болады. Бір ойыншыны санамақ арқылы басқарушы ретінде таңдайды.</p>	<p>Қанаттарын жайып жан-жаққа, (Аяқ ұштарына тұру, екі қолды жан-жақтан жоғары бірқалыпты көтеру) Ұшады құстар біздің бақта. (Құстың ұшқанына еліктеу, қолдармен бұлғау) Солға ұшады, ұмтылып, (Бір қолды сол жақта төменнен жоғары бірқалыпты көтеру) Оңға ұшады, ұмтылып. (Екінші қолды оң жақта төменнен жоғары бірқалыпты көтеру) Біресе төмен түсіп, қонады бұтаққа, (Төмен отыру) Біресе көкке самғайды, ұқсайды ұшаққа. (Аяқ ұштарына тұру, екі қолды жан-жақтан</p>
--	---	--	--	---	--

	<p>жүгіруді, секіруді, өрмелеуді пысықтау.</p> <p>Өз бетімен еркін ойын әрекеті, шығарылған материалмен алаңдағы ойындар.</p> <p>Мақсат-міндеттер: қызығушылығы бойынша ойын таңдау мүмкіншілігімен қамтамасыз ету мен құрдастарымен өзара әрекет ету біліктілігін қалыптастыру.</p>			<p>Басқарушы екі саптың арасымен ерсілі-қарсылы жүріп дауыстайды.</p> <p>Алдымен "қар..." дейді де, содан соң қалауынша "шығалар" немесе "лығаштар" деп қосады. Сол кезде бастаушы атын атаған топтағылар бытырай қаша жөнеледі де, аты аталмаған топ оларды қуалайды. Олардың міндеті - қашқан топтағылардың біреуін ұстап алу. Ұсталған ойыншы сол топқа өтеді. Қайсы топ қарсы топтың ойыншысын көп қосып алса, сол топ жеңеді.</p>	<p>жоғары бірқалыпты көтеру)</p> <p>Д. Ахметова.</p> <p>"Тауық пен түлкі" ойыны.</p> <p>Мақсат-міндеттер: балалардың белгі бойынша. ойын ережесіне сай жылдам әрекет ету қабілеттерін жетілдіру, ептілікті дамыту.</p>
Үйге қайту	"Бала өміріндегі	Ата-аналарға	Ата-аналар арналған	Айына бір	Сұрақ-жауап:


Ата-анаға кеңес	дәрумендердің маңызы" тақырыбында кеңес.	арналған кеңес: "Балабақшадағы сияқты күн тәртібін үй жағдайында ұйымдастыру".	кеңес: "Баланы дұрыс сөйлеуге қалай үйретуге болады".	рет"Отбасы күнін" өткізу.	"Балада салауатты өмір салтын ұстануға бағытталған, отбасы дәстүрлері".
-----------------	--	--	---	---------------------------	---

Дайындаған

Тәрбиешілер: Абдухаликова Клара Рахимовна 

Арипбаева Ақмарал Амангельдиевна 

Тексерген

Әдіскер: Каххарова Шахназа Жумадуллаевна 

«САРА АНА бала-бақшасы» жеке мекемесі
Ересек «ДОСТЫҚ» тобы
(4 жастағы балалар)

ЖАЗҒЫ САУЫҚТЫРУ бойынша ТӘРБИЕЛЕУ-БІЛІМ БЕРУ ПРОЦЕСІНІҢ ЦИКЛОГРАММАСЫ

2023 - 2024 оқу жылы

Жоспардың құрылу кезеңі: 01.07 - 05.07.2024ж.

Апта күндері	Дүйсенбі	Сейсенбі	Сәрсенбі	Бейсенбі	Жұма
	<i>01.07.2024ж</i>	<i>02.07.2024ж</i>	<i>03.07.2024ж</i>	<i>04.07.2024ж</i>	<i>05.07.2024ж</i>
Балаларды далада қабылдау	Таңғы сүзгі: балалардың терісін, дене қызуын, сыртқы көрінісін тексеру. Балаларды жақсы көңіл күймен қарсы алу және оларға қолайлы жағдай жасау. Баланың көңіл күйін, оның жеке пікірін, қызығушылығын анықтау. Білім күніне арналған мерекелік қабылдауды әзірлеу. (сөйлеуді дамыту, музыка)				
Таңғы гимнастика	Кешенді жаттығу. Балалардың денсаулығын нығайтуға ықпал ету, күнделікті жаттығу әдетін қалыптастыру. Ал, балалар, тұрайық, Алақанды ұрайық. Оңға қарай иіліп, Солға қарай иіліп, Бір отырып, бір тұрып, Бойымызды созайық. Белімізді жазайық. (дене шынықтыру)				
Тәрбиеші мен балалардың еркін әрекеті	"Қуыршақтарды жуындыру". Мақсат-міндеттер: балаларды тәрбиешіге қуыршақты жуындыруға	"Біз ойын бөлмесі мен жатын бөлменің терезе алдын, дымқыл матамен сүртеміз". Мақсат-міндеттер: балаларды сумен	"Бөлме өсімдіктеріне пульверизатормен су бүрку". Мақсат-міндеттер: жаңа еңбек дағдыларын үйрету; жапырақтағы	"Таза орындықтар". Мақсат-міндеттер: балаларды ойын бөлмесіндегі орындықтарды таза және ұқыпты ұстауға үйрету: оларды	"Өз төсегімізді жинауды үйренеміз". Мақсат-міндеттер: балаларда өз төсектерін күтіп ұстау біліктіліктері мен дағдыларын

	<p>көмектесуге үйрету: суға салынған қуыршақтарды шаюға, оларды шётканың көмегімен тазалауды меңгерту. Сумен ұқыпты жұмыс істеу дағдыларын қалыптастыру. Ересектерге көмектесу ниетін, еңбекке құрметпен қарауға тәрбиелеу. (еңбек іс-әрекеті)</p>	<p>жұмыс істеу барысында, келесі ережелерді сақтауға үйрету: жеңді тұру, матаны сулау және сығу, кірлеген кезде сумен жуу. (еңбек іс-әрекеті)</p>	<p>ылғалдылықтың қажеттілігі жайлы түсініктерін бекіту; өсімдіктерге ұқыпты күтім жасауға тәрбиелеу. Өз бетінше суғару қажеттілігін анықтауға үйрету (өсімдіктің сыртқы тұрқы және топырақтың түсі мен қалпына байланысты), суғару техникасын еске түсіру. (еңбек іс-әрекеті)</p>	<p>дымқыл шүберекпен сүрту; оқу қызметінен кейін орындарына қою. Еңбек дағдылары мен жұмыс барысында мәдени – гигиеналық талаптарды сақтау біліктіліктерін дамыту. Ересектерге көмектесу ниетін, еңбекке құрметпен қарауға тәрбиелеу. (еңбек іс-әрекеті)</p>	<p>қалыптастыру; тиянақтылыққа тәрбиелеу, басқаларға көмектесуге ұмтылу; еңбекке баулу; өзіне-өзі қызмет көрсетуге дағдыландыру. (еңбек іс-әрекеті)</p>
<p>Табиғатты қорғайық</p> <p>«Табиғатпен тілдесу», балалармен қоршаған ортаны қорғау туралы әңгімелесу. Суреттер байқауын ұйымдастыру.</p>	<p>Су әлемінде</p> <p>Бассейнде жүзу, суға шомылу, қауіпсіздік ережелерінің сақталуын қадағалау.</p> <p>Сумен шынығудың пайдасы туралы әңгімелесу.</p>	<p>Ғажайыптар әлемінде</p> <p>Балалармен табиғат құбылыстары туралы әңгімелесу (жаздағы маусымдық өзгерістер, балалардың киінуі, күн сәулесінің адамға, табиғатқа</p>	<p>Менің достарым</p> <p>Отбасындағы сүйіспеншілік, сыйластық, мейірімділік туралы әңгімелесу.</p> <p>Адамдар бір-бірін жақсы көретінін</p>	<p>«Сүйікті қалам – Астана»</p> <p>«Елімнің жүрегі – Астана» тақырыбында әңгімелесу.</p> <p>Тақырыпқа сәйкес ән тыңдату және бірге</p>	

	<p>"Сипаттамасы бойынша таны" дамытушылық ойыны.</p> <p>Мақсат-міндеттер: сөйлеу тілін, ойлау қабілетін дамыту (зат есі мен сын есімді байланыстыру). (сөйлеуді дамыту, қоршаған ортамен таныстыру)</p>	<p>«Судың қасиеті», «Мөлдір-лай», «Ауа мен су» тәжірибесі, балалардың зерттеушілік қызығушылықтарына қолдау көрсету.</p> <p>Су бетінде сурет салу.</p> <p>"Лото" үстел үсті ойыны.</p> <p>Мақсат-міндеттер: қоршаған ортамен таныстыру, танымдарын кеңейту.</p> <p>Лото көптеген түрлі ойын жағдайларын модельдеуге мүмкіндік береді.</p> <p>Ойын барысында логикалық ойлау, байқампаздық, зейін, есте сақтау қабілеті дамиды, ұсақ қол</p>	<p>әсері, аспандағы бұлттар және басқа).</p> <p>Серуен кезінде балаларды табиғат көріністерін бақылауға үйрету және кері байланыс жасау.</p> <p>«Артық суретті тап» дидактикалық ойын.</p>	<p>ұғындыру, дос болуға баулу.</p> <p>Көркем шығарма оқып беру.</p> <p>Сюжетті-рөлдік ойын «Тату-тәтті отбасы».</p>	<p>айту.</p> <p>«Бұл бақытты – мекен» асфальтқа сурет салу байқауы.</p> <p>«Менің сүйікті қалам» үздік ән байқауы.</p>
--	---	---	--	---	--

		моторикасы жетіледі. (математика негіздері)			
Гигиеналық шаралар	Салқын сумен жуыну. Сүртіну. Шектеу шараларына байланысты залалсыздандыру үшін қосымша санитарлық талаптар қойылған болса орындау. Қажеттілігіне қарай, балаларға көмектесу арқылы өз-өзіне қызмет ету дағдыларын жетілдіру (педагогтің көмегі, бір-біріне көмектесу).				
Таңғы асқа дайындық	Балалармен бірге ойыншықтарды орнына жинау, олардың жауапкершіліктерін арттыру мақсатында кезекшілік ұйымдастыру. Тамақтанар алдында қол жуу ережесін сақтап жуғызу.				
Таңғы ас	Тамақтану кезіндегі мәдени дағдыларды қалыптастыруды жалғастыру: асхана құралдарын (қасық пен шанышқы) дұрыс қолдану; майлықты ұқыпты пайдалану; нанды үгітпеу, асты-ауызды жауып шайнау, тамақ ішкен кезде сөйлемей; Асты-шашпай, төкпей іш, Сораптамай баппен іш Ақырын алып қолына Шашпай же нанды да Келген асты алдына Тауысып іш қалдырма. Тамақ ішер кезде біз Сөйлемейміз, күлмейміз Астан басқа өзгені Елемейміз білмейміз (мәдени-гигиеналық дағдылар)				
Тәрбиеші мен	Сөйлеуді дамытудан ойын-жаттығу	Қоршаған ортамен таныстырудан ойын-	Көркем әдебиеттен ойын-жаттығу	Сурет салудан ойын-жаттығу	Қоршаған ортамен танысудан ойын-

<p>балалардың еркін әрекеті</p>	<p>"Нұрлы күн" Мақсат-міндеттер: Жазғы ауа-райы, жазғы күннің ерекшелігі туралы түсіндіру.</p> <p>Музыкадан ойын-жаттығу "Әсем табиғат" Мақсат-міндеттер: Өткен материалды балаларға естеріне сақтау. Балаларда шығармашылықты, өзіне деген сенімділікті дамыту; өз бетінше шешім қабылдау мүмкіндігі; музыканы және музыкалық қабілетті ассоциативті қабылдауды дамыту.</p>	<p>жаттығу «Сиқыршы су» Мақсат-міндеттер: Судың қасиеттері туралы түсінік беру. Балаларды ойларын жеткізе білуге, сөйлемдерді дұрыс құруға, қорытынды жасай білуге үйретуді жалғастыру.</p> <p>Балалардың сөйлеуін, ойлау қабілетін, зейінін дамыту. Тәжірибе арқылы балалардың су туралы білімдерін нығайту. Балаларды табиғатқа, суға қамқор болуға тәрбиелеу.</p>	<p>"Әңгімелеп үйренеміз. А. Осеева "Тәтті тоқаш" Мақсат-міндеттер: Балаларды байланыстырып сөйлеуге, өз ойларын еркін айтуға үйрету; оқылған әңгіменің мазмұнын меңгерту; еңбекті бағалап, адамгершілік қасиеттерін қалыптастыру; оқиганы өмірмен байланыстыра айту дағдысын дамыту; ата-анаға, үлкендерге сыйластыққа тәрбиелеу.</p> <p>Дене шынықтырудан ойын-жаттығу "Күлімдеп тұр нұрлы күн" Мақсат-міндеттер: Балаларды аяқтың ұшымен тұру; қолын</p>	<p>«Аспандағы ғажайып күс» Мақсат-міндеттер: Балаларды аспандағы құстың суретін салуға, дене бөліктерінің пішінін бере білуге үйрету; ұсақ қол моторикасын, зейіндерін, қиялдарын, жазықтықты бағдарлай білу біліктіліктерін дамыту; бояу, қылқаламмен сурет салуға жаттықтыру; сұлулық жайлы түсініктерін кеңейту, табиғат нысандарына қамқорлықпен қарауға тәрбиелеу.</p>	<p>жаттығу "Әрқашан күн сөнбесін!" Мақсат-міндеттер: Аспан денелерімен танысуды жалғастыру, жердегі жарық пен жылу көзі күн туралы кеңірек түсінік беру. Күннің жердегі тіршілік үшін маңыздылығын анықтау. Балалардың жансыз табиғат туралы білімдерін кеңейту. Табиғатқа деген құрмет сезімін тәрбиелеу.</p>
--	---	--	---	---	---

			<p>беліне қойып, бір аяқпен тұруға; көлбеу тақтаймен (ені 2 см, биіктігі 30-35 см) жоғары және төмен жүру іскерліктерін жетілдіру; қатарға екеуден тұру дағдыларын дамыту; қимылды ойындар допты алысқа дәлдеп лақтыру дағдыларын дамыту.</p>		
Серуенге дайындық	<p>Балаларды серуенге ынталандыру; серуенге арналған ойын құралдарын таңдау; әр баламен жеке әңгімелесу; шалбар, бас киім мен аяқ киім кию жүйелігін бақылау.</p>				
Күндізгі серуен	<p>Гүлзардағы гүлдерді бақылау. (қоршаған ортамен танысу, сөйлеуді дамыту, көркем әдебиет, дене шынықтыру) Мақсат-міндеттер: гүлдің өсуі мен дамуын бақылауды жалғастыра білуге дағдыландыру; ойлау, зейін,</p>	<p>Торғайды бақылау. (қоршаған ортамен танысу, сөйлеуді дамыту, көркем әдебиет, дене шынықтыру) Мақсат-міндеттер: торғайдың сыртқы дене ерекшеліктері, тіршілігі жайлы білімдерін тереңдету; сөздік қорларын</p>	<p>Күнді бақылау. (қоршаған ортамен танысу, сөйлеуді дамыту, көркем әдебиет, дене шынықтыру) Мақсат-міндеттер: балаларды күнді бақылаудың ережелеріне баулу; күннің Жер шарының, адамның</p>	<p>Раушангүл бұталарын бақылау. (қоршаған ортамен танысу, сөйлеуді дамыту, көркем әдебиет, дене шынықтыру) Мақсат-міндеттер: Өсімдіктердің өсуі мен дамуын бақылау, табиғи ортаға қамқорлық</p>	<p>Кемпірқосақты бақылау. (қоршаған ортамен танысу, сөйлеуді дамыту, көркем әдебиет, дене шынықтыру) Мақсат-міндеттер: жаз мезгілінің ерекшеліктерін, табиғатта болатын өзгерістер жайлы түсініктерін бекіту,</p>

	<p>қабылдау қабілеттерін дамыту. Балаларға календула, космея гүлдерін салыстыруға шақыру. Еңбек әрекеті: дала өсімдіктеріне күтім жасау (қопсыту, суғару, шөптеу). Мақсат-міндеттер: Ұжымдық еңбектен алатын жағымды сезімдерін тәрбиелеуді жалғастыру. "Кім спортшы?" жаттығуы. Мақсат-міндеттер: балаларды денсаулықты сақтау қағидаларына баулу; мәтінді ырғаққа сай айта жүріп, қимылдарды орындауға машықтандыру. Кім спортшы? Тек алға! (Орында</p>	<p>молайту. "Торғайдың әні". Шыр-шыр еткен торғайды, Қорғамасаң, болмайды. Кіп-кішкене торғайлар Ағаштарды қорғайды. Ж. Сымақов. Торғайдың қимылдарын бақылап, құстың екі аяқпен секіретіні, алаңның өзге жеріне секіріп, қанаттарымен бір-екі рет қағып, тез жете білетіні, ағаш бұтасына шыр етіп ұшып кететіні туралы әңгімелеу. Еңбек әрекеті: ойын жабындысын жинау. Мақсат-міндеттер: еңбек дағдыларын дамыту.</p>	<p>бүкіл табиғат объектілерін, құбылыстарына тікелей әсер ететініне көңіл аудару; зияткерлікке тәрбиелеу. Педагог күнді бақылау алдында, балаларға, күнге қарау үшін, белгілі көк шыныны немесе фотопенканы қолға алып, қарауға болатынын түсіндіреді. Құралдары: фотопенкалар немесе көк шынылар. "Күлімдейміз күндей" жаттығуы. Күлімдейміз күндей (қолдарын жоғары көтеріп, күннің бейнесін жасайды), Жабырқауды білмей (қолдарын жандарына жібереді).</p>	<p>көзқарасты калыптастыруды жалғастыру. Еңбек әрекеті: гүлдерді суару. Мақсаты: бірлесіп жұмыс істеу, тапсырманы тиянақты орындау. Су құйғыштарды қолдану. "Саны қанша – сонша гүл (саңырауқұлақ, жапырақ, тас, бұтақ) жинаймыз" ойын- жаттығуы. Мақсат-міндеттер: балалардың заттар жиынын санға сай құрастыруға дағдыландыру; зейін, қабылдау, ойлау қабілеттерін жетілдіру. Құралдары: жасанды не гүлдер, не жасанды жапырақтар; не</p>	<p>"кемпірқосақ" жайлы түсініктерін кеңейту. "Кемпірқосақ". Жаңбыр жауып басылды, Аспан шайдай ашылды. Суретші екен табиғат, Бояуларын дайындап, Түр-түсін дәл тауыпты, Кемпірқосақ салыпты. Ш. Әлдибекұлы. Еңбек әрекеті: ойын алаңын ұсақ бұтақтардан жинау. Мақсат- міндеттер:бірлесіп жұмыс істеу, ортақ тапсырманың орындалуына қол жеткізу, өзара көмекке тәрбиелеу. "Күн мен жаңбыр" қимыл-қозғалыс</p>
--	---	--	---	---	--

	<p>адымдау) Жаттығуда адымда. Басымызды шайқаймыз, (Қол белде, басты екі жаққа бұру) Бір-екі, бір-екі. Денемізді иеміз, (Алға еңкею) Бір-екі, бір-екі. Қолымызды көтереміз, қайта төмен түсіреміз, (Қол жоғары, төмен түсіру) Денемізді созамыз. (Аяқ ұшымен тұру, керілу) Аяқты алшақ, қоямыз, (Аяқты кең ашып секіру) Бір, екі! Адымда, (Орында адымдау) Бізде бәрі тамаша! Спортшы болсаң, шаршама! (Қол шапалақтау)</p>	<p>"Қаршыға мен қарлығаш" қимыл-қозғалыс ойыны. Мақсат-міндеттер: балаларды ойын шартын бұзбай, белгілер бойынша ойнауға, шапшаңдыққа тәрбиелеу. Ойыншылар екі топқа бөлініп, екі бағытқа қарап, екі қатарға тұрады. Бұлардың бір қатары "Қаршығалар" да, екінші қатарындағылар "Қарлығаштар" болады. Бір ойыншыны санамақ арқылы басқарушы ретінде таңдайды. Басқарушы екі саптың арасымен ерсілі-қарсылы жүріп дауыстайды.</p>	<p>Күннен шуақ аламыз (қолдарын жоғары көтереді), Біз бақытты баламыз (қолдарын жандарына жібереді). Г. Кужагулова. Еңбек әрекеті: қураған шөпті жинау. Қолғаптарды қолдану. Аллергиясы бар балалардың қатыспауын ескеру. Мақсат-міндеттер: еңбек дағдыларын дамыту; өсімдіктерді аялауға, ересектерге көмек көрсетуге деген ниеттерін тәрбиелеу. "Ақ серек, көк серек" қимыл-қозғалыс ойыны. Мақсат-міндеттер: балаларды ойын шарты бойынша ойнауға, мұқият және белсенді болуға;</p>	<p>тастар, ағаштардан түскен ұсақ бұтақтар. Педагог балаларға цифрді көрсетеді немесе ауызша санды атайды, балалар санға сай заттар жиынын құрастырады. Заттар жиынын жекеше немесе шағын топтарға бөлініп, құрауға болады. "Үшінші артық" қимыл-қозғалыс ойыны. Мақсат-міндеттер: балаларды ойынды зерек болып ойнауға, шапшаңдыққа, жылдамдыққа, қимылдарды үйлестіре білуге дағдыландыру; кеңістікті бағдарлай білуді, күш-жігерін дамыту; достыққа</p>	<p>ойыны. Мақсат-міндеттер: балаларды белгі бойынша жан-жаққа шашырап жүгіруге және бір-біріне соғылмай, бір жерге жиналуға дағдыландыру; вестибуляр аппаратын, кеңістікті бағдарлау қабілетін жетілдіру; ептілікке, достыққа тәрбиелеу. Күрделенуі: екінші белгі бойынша балалар жаңбыр шалшықтарын баспау үшін, биіктіктерге (тастар, бөренелер, орындықтар, сатыларға) жылдам шығып тұру тиіс. "Үш табан" қимыл-қозғалыс ойыны. Мақсат-міндеттер: балаларды мергендікке,</p>
--	---	--	--	--	---

		<p>Алдымен "қар..." дейді де, содан соң қалауынша "шығалар" немесе "лығаштар" деп қосады. Сол кезде бастаушы атын атаған топтағылар бытырай қаша жөнеледі де, аты аталмаған топ оларды қуалайды. Олардың міндеті - қашқан топтағылардың біреуін ұстап алу. Ұсталған ойыншы сол топқа өтеді. Қайсы топ қарсы топтың ойыншысын көп қосып алса, сол топ жеңеді.</p>	<p>батылдыққа, жылдамдыққа, жеделдеп жүгіруге баулу; балалардың тіл байлығын жетілдіру, достық қарым-қатынастарын дамыту. Ойын ашық алаңда өткізіледі. Ойынға қатысушылар екі топқа бөлінеді. Аралығы 30-40 метрдей жерге бір-біріне қарама-қарсы орналасады. Қаз-қатар қол ұстасып, тізіліп тұрады. Жеребе бойынша ойынды бастаған топтың балалары әндете өлең айтады. - Ақ серек, көк серек, Бізден сізге кім керек? Екінші топтағылар ойыншының атын</p>	<p>тәрбиелеу. Санамақ бойынша ойынды бастайтын екі бала таңдалынады: бірі қуғыншы, екіншісі қашады. Балалар тобының жартысы шеңберге тұрады. Қалған балалардың әрқайсысы шеңберде тұрған баланың бірінің артына тұрып, жұпты құрайды. Қуғыншы мен қашушы шеңбер сыртында, бір-бірінен алшақ тұрады. Белгі бойынша балалар шеңбер сыртында, сол шеңбер бойымен бірін-бірі қуалайды. Қашып жүрген бала (қалауы бойынша немесе шаршаған кезде) өзі қалаған жұптың алдына</p>	<p>шыдамдыққа, ұқыптылыққа, ептілікке тәрбиелеу; асықты қолда қолда еркін ұстап, ойын алаңында белгілі қимылдарды жасауға дағдыландыру. Ойынға үш-төрт бала қатыса алады. Әр балаға бір-бірден асық, бір-бір сақа беріледі. Көмбеге бір-бірден асық тіккен әр топтың ойыншылары өз алаңдарында жеке-жеке сақаларын үйіріседі. Сақасы алшы түскен бала бірінші болып, одан кейінгілері рет-ретімен (тәйке, бүк, ішік) "ұшуға" кіріседі (көмбеден алшақтау жерге барып сақа үйіреді). Сақасы алшы түскен</p>
--	--	--	---	---	--

			<p>атайды. Сол кезде аты аталған бала өз тобынан шығып, екпіндей жүгіріп келеді де, қарсы топтың тізбегін үзіп кетуге тырысады. Егер үзіп кетсе, бір баланы жетелеп апарып, өз тобына қосады. Үзе алмаса, өзі сол топта қалады.</p> <p>Ескерту: педагог ойын ойнау алдында қауіпсіздік ережелерін қайталап, нұсқау беру тиіс.</p> <p>"Теңіз толқиды" аз қимылды ойыны.</p> <p>Мақсат-міндеттер: тәрбиешінің белгісі бойынша орындау, шығармашылық, зейінділік, ұстамдылық таныту.</p> <p>Белгі бойынша екі аяқпен секіру; ептілікке,</p>	<p>тұрып алады. Сол кезде үшінші артық болып қалған бала әрмен қарай қашуды жалғастырады. Егер қуғыншы қашып жүрген баланы қолмен тигізіп, түртіп үлгерсе, қуғыншы кері бағытта қаша бастайды, оны ұсталған бала қуалайды.</p> <p>"Күннің суретін сал" қимылды ойыны-жаттығуы.</p> <p>Мақсат-міндеттер: спорттық ойындар мен жарыстарға қызығушылықтарын арттыру; ептілікті дамыту.</p> <p>Өз бетімен еркін ойын әрекеті, шығарылған материалмен</p>	<p>ойыншы бірден көмбедегі тігіулі асықты атады.</p> <p>Осылай болмаған жағдайда, асық ату, бәрі ұшып болған соң, бастапқы кезек бойынша жалғасады.</p> <p>Алысқа ұшқан мергендер тигізе алмаса, көмбеде қалған ойыншыға кезек тиеді.</p> <p>Көздеген асығына дәл тигізіп және оны көмбеге жиегін алып өлшегенде, үш табан артық қашықтыққа ұшырған ойыншы қашан келесі асыққа тигізе алмай қалғанша атауды жалғастыра береді.</p> <p>Болмаса атқан асығы үш табаннан аспай қалғанда ғана - ойынды тоқтатып, өзінен кейінгі</p>
--	--	--	--	--	---

			зейінділікке тәрбиелеу, қозғалыс координациясын дамыту. Өз бетімен еркін ойын әрекеті, шығарылған материалмен алаңдағы ойындар. Құрдастарымен қарым-қатынас жасау біліктіліктерін қалыптастыру.	алаңдағы ойындар. Мақсат-міндеттер: құрдастарымен қарым-қатынас жасау біліктіліктерін қалыптастыру.	ойыншыға кезек береді. Ұтылған бала ойыннан шығып қалады. Сөйтіп айналасы екі-үш айналымның ішінде әр көмбеде бір-бір жеңімпаз шығып, олар енді орталық көмбеде ақтық сайысқа түседі.
Серуеннен оралу	Балаларды жүйелі шешінуге, киімдерді шкаф сөрелеріне орналастыруға, қол жууға үйрету.				
Гигиеналық шаралар	Салқын сумен жуыну. Сүртіну. Шектеу шараларына байланысты залалсыздандыру үшін қосымша санитарлық талаптар қойылған болса орындау. Қажеттілігіне қарай, балаларға көмектесу арқылы өз-өзіне қызмет ету дағдыларын жетілдіру (педагогтің көмегі, бір-біріне көмектесу).				
Түскі асқа дайындық	Қажет болса, тамақтанар алдында балалармен бірге ойыншықтарды орнына жинау, қолдарын жуғызу.				
Түскі ас	Тамақтану кезіндегі мәдени дағдыларды қалыптастыруды жалғастыру: асхана құралдарын (қасық пен шанышқы) дұрыс қолдану; майлықты ұқыпты пайдалану; нанды үгітпеу, асты-ауызды жауып шайнау, тамақ ішкен кезде сөйлемей; Асты-шашпай, төкпей іш, Сораптамай баппен іш Ақырын алып қолына Шашпай же нанды да				

	<p>Келген асты алдына Тауысып іш қалдырма. Тамақ ішер кезде біз Сөйлемейміз, күлмейміз Астан басқа өзгені Елемейміз білмейміз (мәдени-гигиеналық дағдылар)</p>				
Күндізгі ұйқы	Балалардың тыныш ұйқысы үшін қолайлы жағдай жасау. Ертегілер оқу, тыңдау. (көркем әдебиет)				
Ұйқыдан тұру	Жалпақ табандылықты алдын-алу мақсатында денсаулық жолдарымен жүру.				
Бесін асқа дайындық. Бесін ас.	Үстел үстіндегі түскі асқа назар аудару; үстел басында отыру әдебі мен тамақтану мәдениетіне баулуға бағытталған жеке жұмыс; әдептілік ережелері. (мәдени-гигиеналық дағдылар)				
Тәрбиеші мен балалардың еркін әрекеті	<p>"Не өзгерді?" дамытушылық ойыны. Мақсат-міндеттер: балалардың қабылдауын, зейіндерін, есте сақтауын дамыту; байқампаздыққа, зеректілікке тәрбиелеу. Керекті құрал-жабдықтар: Өртүрлі заттар мен ойыншықтар. Барысы. Педагог балалардың</p>	<p>"Су, аспан, жер" дидактикалық ойыны. Мақсат-міндеттер: балалардың тірі табиғат нысандары жайлы білімдерін бекіту; қиялдарын, зейіндерін дамыту; алғырлыққа, байқампаздыққа тәрбиелеу. Ойын барысында доп қолданылады. Балалар жарты шеңбер немесе шеңбер құрып</p>	<p>"Кемпірқосақ" дидактикалық ойыны. Мақсат-міндеттер: негізгі және қосымша түстер жайлы түсініктерін бекіту. Ойын барысында балалар түрлі түсті жолақтарды таңдайды, түстерді сәйкес рет-ретімен орналастырып, кемпірқосақ құрайды. Сюжетті-рөлдік ойын</p>	<p>"Логикалық жұптар" (табиғат құбылыстары) дидактикалық ойыны. Мақсат-міндеттер: белгілі құбылыстар бейнеленген карточкаларды жинап, логикалық екі карточкаларды біріктіру; білімдерін жүйелеу; ойлау, есте сақтау қабілеттерін, сөйлеу тілдерін, қиялдарын дамыту; түрлі құбылыстарға</p>	<p>Дамытушылық ойын. "Не істейтінімізді айтпаймыз, не істейтінімізді көрсетеміз". Мақсат-міндеттер: балалардың ой-өрістерін, қиялдарын, логикалық ойлауларын, тапқырлық қабілеттерін дамыту. Барысы. Жүргізуші. 1 Нұсқа. Педагог жұмбақты ым-ишарамен көрсетеді,</p>

	<p>алдына таныс ойыншықтар мен заттарды ұсынады. Алдымен саны 6 басталып, ал кейін 10-12 дейін жеткізілуі мүмкін. Ойыншықтарды бір қатарға орналастырғанда, балалар олардың реттік нөмірін айтады. Балалар көздерін жұмады, педагог қатардағы ойыншықтардың орналасуын өзгертеді. Балалар көздерін ашады да, қай ойыншық қай жерге ығысқанын айтады. Сюжетті-рөлдік ойын "Экологтар".</p> <p>Мақсат-міндеттер: эколог жұмысы жайлы түсінік беру.</p>	<p>отырады. Бірінші кезеңде ойын шартын көрсету үшін, бастаушы рөлін тәрбиешінің өзі орындайды. Бастаушы допты кезекпен әр баланың қолына лақтырады да "су!", немесе "аспан!", немесе "жер!"- деп айтады. Допты алған бала, әр белгі сөзге тиісті сөз тауып атайды. Мысалы, "су"-балық атаулары, суда өмір сүретін тіршілік иелері, "аспан" - құстардың немесе ұшатын жәндіктердің атаулары, "жер" - жан-жануарлардың, жәндіктердің атаулары. Сюжетті-рөлдік ойын "Аналар мен қыздар".</p>	<p>"Жануарлар бағы".</p> <p>Мақсат-міндеттер: балалардың жануарлар бағы, қорғауға алынған жан-жануарлар жайлы түсініктерін бекіту; ветеринар дәрігер, орнитолог туралы түсініктерін бекіту; мамандардың жануарлар бағында қандай рөл ойнайтынын анықтау; жануарларға қамқорлық танытуға, еңбексүйгіштікке тәрбиелеу.</p> <p>Барысы. Тәрбиеші балалармен бірге ойын алдында жануарлар бағы жайлы суреттер қарастырады, әлем бойынша қорғалатын аңдар мен құстар жайлы бейнебаян</p>	<p>деген қызығушылыққа, ізденімпаздыққа тәрбиелеу.</p> <p>Керекті құрал-жабдықтар. Эртүрлі табиғи құбылыстар бейнеленген суретті-карточкалар.</p> <p>Барысы. Балалар суреттердегі белгілі табиғат құбылыстарына мұқият қарап, составить логикалық жұптар құрайды. Логикалық жұптар тізбегі мынандай болуы мүмкін: тамшы-жаңбыр; тамшы - шатырдағы мұз тамшысы; тамшы - тұман; тамшы - кемпірқосақ; тамшы - мұз; тамшы - бұлақ; жапырақ - ағаш; жапырақ - бұтақ;</p>	<p>балалар затты, жан-жануарды, құбылысты көрсетеді.</p> <p>2 Нұсқа. Белсенді балалар ортаға шығып, қимылдарды кезектесіп көрсетеді.</p> <p>3 Нұсқа. Шеңберде отырған (тұрған) әр бала, қимылды кезек-кезек көрсетеді. Балалар ойланып, жұмбақты шешуді тырысады. Сюжетті-рөлдік ойын."Дәріхана".</p> <p>Мақсат-міндеттер: балалардың дәріхана жұмысшыларының мамандығы (фармацевт, провизор) жайлы түсініктерін бекіту; әдептілікке, жауапкершілікке тәрбиелеу. Керекті құрал-</p>
--	--	--	--	---	---

	<p>Әлеуметтік шығармашылыққа жағдай туғызу және мадақтау, ойын желісіне сәйкес топшаларға бөліну біліктіліктерін, сөйлеу дағдысын қалыптастыру. Балалардың эколог жұмысының адамгершілік бағыты оның табиғатты сақтауға ықпалы, әлеуметтік маңыздылығы жайлы ұғымдарын кеңейту. Ойын барысы: Тәрбиеші ойын алдында балалармен бірге плакаттар, экологтың жұмысы жайлы кітапшаларды қарастырады, "Қызыл кітап" жайлы білімдерін бекіту, эколог-маманының қызметінің маңызы</p>	<p>Мақсат-міндеттер: балалардың отбасы туралы, отбасы мүшелерінің міндеттер жайлы түсініктерін бекіту. Ойынға қызығушылықтарын дамыту. Балаларды рөлдерге бөлініп, бөлінген рөлге сәйкес әрекет етуді, сюжетті дамытуды үйретуді жалғастыру. Ойын барысында өзара әрекеттесуге және ойыншылар арасындағы қарым-қатынасты орнатуға ықпал ету. Отбасы мүшелеріне деген сүйіспеншілік пен құрметке, еңбексүйгіштікке тәрбиелеу. (қарым-қатынас дағдылары, танымдық дағдылар,</p>	<p>көреді. Ветеринар дәрігер, орнитолог (құстар бойынша маман), зоолог (жан-жануарлар бойынша маман) сияқты мамандардың қызметінің маңызы жайлы талқылау қажет. Балалардың өздері жануарлар бағында жұмыс жасайтын қызметкерлерді атап, таңдайды. Кейіпкерлер өзіне қажет киім үлгілері мен құралдарды алады да, орындарына барады. Қалған балалар қолдарына ойыншық аңдар мен құстарды алады да, оларды белгіленген орындарға отырғызып, қозғалтады, қимылға</p>	<p>жапырақ - гүл; және т.б.. Сюжетті-рөлдік ойын. "Отбасы". Мақсат-міндеттер: балалардың отбасы мүшелері туралы түсініктерін бекіту; отбасы мүшелерінің жанұядағы рөлін пысықтау; үлкенге деген құрмет сезімдерін, жақынына деген сүйіспеншілікке тәрбиелеу. Керекті құрал-жабдықтар. Отбасы мүшелеріне қажет заттар: көзілдірік, ыдыстар, алжапқыш, кітап, газет, сыпырғыш, шелек пен орамал, ойыншықтар, ойыншық тұрмыстық техника т. б Барысы. Балалар өзара отбасы</p>	<p>жабдықтар. Ойыншық пішінді дәрілер, сөмкелер, ақ халаттар, төлемақыны қамтамасыз ететін карточкалар мен жетондар. Барысы. Педагог алдын-ала балалармен дәріханада жұмыс істейтін мамандар туралы әңгімелеседі. Балалар фармацевт, провизор секілді мамандардың міндеттерін, дәріханада медициналық көмек көрсетуге арналған қандай дәрілер мен құралдар сатылатынын анықтайды. Балалар дәріхана мамандарының (дәріханашы,</p>
--	---	---	---	--	--

	<p>неде екені жайлы талқылаған жөн. Балалар рөлдерді өздері бөледі, нысанды таңдайды, жергілікті жердің жоспарларымен, картамен жұмысты ұйымдастырады; экологиялық паспорттарды зерттейді; экологиялық жағдайды зерттейді (судың, ауаның, топырақтың сынамасы); экологиялық жағдайды қалыпқа келтіру бойынша жұмыс жүргізеді; фотоға түсумен айналысу. Ойын соңында тәрбиеші балалармен бірге қорытынды жасауы мүмкін: адам табиғат алдындағы</p>	<p>әлеуметтік-эмоционалды дағдылар, шығармашылық дағдылар)</p>	<p>келтіреді. Мамандар аңдар мен құстардың орындарын қарайды, көмектерін тигізеді. Ойын соңында тәрбиеші балалармен бірге қорытынды жасауы мүмкін: адам жойылып бара жатқан аңдар мен құстар үшін жауапкершілікті сезіну, қамқорлық таныту, тіршілік етуіне қолайлы жағдай туғызу қажет. (қарым-қатынас дағдылары, танымдық дағдылар, әлеуметтік-эмоционалды дағдылар, шығармашылық дағдылар)</p>	<p>мүшелерінің рөлдерін бөлісіп алады да, өздеріне қажет киімдер мен құралдарды алып, өз орындарына барады. Педагог алдын-ала балалармен қойылымда қандай оқиға көрсетілуі керек екенін бірге анықтайды. Педагог диалог барысында ойыншылар арасындағы сөйлеу тізбегін, әдептілік ережелерінің сақталуын реттейді, бекіту сұрақтарын қояды. (қарым-қатынас дағдылары, танымдық дағдылар, әлеуметтік-эмоционалды дағдылар, шығармашылық дағдылар)</p>	<p>провизор) рөлін өзара бөлісіп алады; қалғандары тұтынушы болады; өздеріне керек құралдарды алып, орындарына барады. Педагог балаларға дәріханаға бірінші тұтынушы келіп, ойынды бастайтынын айтады. Басында педагог диалогтарды түзетіп, күрделі сұрақтар қоюға жаттықтырады. (қарым-қатынас дағдылары, танымдық дағдылар, әлеуметтік-эмоционалды дағдылар, шығармашылық дағдылар)</p>
--	---	--	---	--	---

	жауапкершілікті сезіну керек. (қарым-қатынас дағдылары, танымдық дағдылар, әлеуметтік-эмоционалды дағдылар, шығармашылық дағдылар) Қимыл-қозғалыс ойыны «бақшадағы қояндар».				
Серуенге дайындық	Балаларды серуенге ынталандыру; серуенге арналған ойын құралдарын таңдау; әр баламен жеке әңгімелесу; шалбар, бас киім мен аяқ киім кию жүйелігін бақылау.				
Серуендеу	Бағдарлау. Ойын алаңына экскурсия. (қоршаған ортамен танысу, сөйлеуді дамыту, көркем әдебиет, дене шынықтыру) Мақсат-міндеттер: балаларды бағдарлау барысына, басынан бастап, аяғына дейін, зейін салып,	Көбелекті бақылау. (қоршаған ортамен танысу, сөйлеуді дамыту, көркем әдебиет, дене шынықтыру) Мақсат-міндеттер: көбелек оның құрылысы, шығуы жайлы білімдерін кеңейту, табиғатты аялауға тәрбиелеу.	Аспанды бақылау. (қоршаған ортамен танысу, сөйлеуді дамыту, көркем әдебиет, дене шынықтыру) Мақсат-міндеттер: балаларды аспандағы болып жатқан құбылыстарды ажыратуға, атауға дағдыландыру; ауа	Өрмекшіні бақылау. (қоршаған ортамен танысу, сөйлеуді дамыту, көркем әдебиет, дене шынықтыру) Мақсат-міндеттер: өрмекші оның өзіндік ерекшеліктері жайлы білімдерін кеңейту және бекіту; табиғат жайлы реалистік	Желді бақылау. (қоршаған ортамен танысу, сөйлеуді дамыту, көркем әдебиет, дене шынықтыру) Мақсат-міндеттер: жазда жел жылы екеніне назар аудару. Іс-тәжірибелік әрекет: жел бағдардың көмегімен

<p>қатысуға бейімдеу; дүниетанымын кеңейту; өсімдіктер әлеміне деген қызығушылықтарын арттыру. Балаларға балабақша ғимаратын айналып өтіп, аумағында не өсіп тұрғанын анықтауды ұсынады. Көркем сөз. "Ағаш". Қала да орман, қыр да орман. Сонау алыс жылдардан Өзен бойы, жол бойы Орман, орман ырғалған. Қаптай өскен өңірді Орман қандай өмірлі! С. Сейтхазин. Нақтылау: қайсысы ағаштар, бұталар, гүлдер. Гүлзардың жанына тоқтап, ондағы гүлдерді қарастыру.</p>	<p>"Көбелек". Гүлді, бақты аршаларды Аралады, шаршамады. Ұша берді көбелек те, Төмендеп те, төбелеп те. Нәзік қанат талар емес. Қонды барып қалақайға, Оны сезген балақай ма? Ж. Сәтібеков. Балаларға көбелекті әсем ететін қанаттарының боялған өрнектері екенін байқату, ал денесі мен алты аяғы, басы мен көздері көбелектің нағыз жәндік екендігін нақтылы дәлелдейді. Еңбек әрекеті: құмсалғыштың</p>	<p>райының құбылмалы екендігін түсінуге үйрету. Балаларды түрлі табиғат құбылыстарымен: ашық, бұлтты, бұлыңғыр таныстыру. "Жаңбыр жауғанда" фонемо-ырғақ жаттығуы. Мақсат-міндеттер: балаларды сөздердің ырғағына сай қимылдауға баулу; жаңбырға еліктеуге ынталандыру; артикуляцияны жаттықтыру. Жау, жау жаңбыр Жау жаңбыр! Арық суы мол болсын! Өсімдіктер мол болсын! Жауған жерін шөп болсын!</p>	<p>түсініктерін қалыптастыру. "Өрмекші мен шыбын". Бір өрмекші зор қылып, Жатыр еді тор құрып. Шыбын айтты: – Өрмекші, Мұныңнан не өнбекші? Таста да бос айланы, Іс етсеңші пайдалы. Өрмекші айтты: – Шыбыным, Ғұмыр емес ғұмырың. Тасынарысың, толарсың, Бәрінен құр қаларсың, Торыма кеп қонарсың, Сонда асым боларсың... А. Асылбек. Балаларға өрмекшіні "жыртқыш" та деп</p>	<p>желдің күшін анықтау. Балаларға желді, жалауларға, жапырақтарға қарап бар не жоқ екендігін, қай жаққа есетінін байқату. "Түтікшемен үрлеп, лентаны желбіретейік" жаттығуы. Педагог әрбір баланың алдына түтікше мен лентаны (қағаздан қиылған жолақ та жарайды) береді. - Балалар, қазір біз қажетті күшпен үрлеуді жасап, түтікшеден желді үрлеп шығарамыз. - Мен "жел қатты соғып тұр" десем, сендер қатты үрлеп, лентаны қатты желбіретесіңдер.</p>
--	--	--	--	---

	<p>Балалар өсімдіктердің жаз мезгілінде жасыл түсті болатынын аңғарады. Жасыл түс - фотосинтездің (флорофилл) нәтижесінде пайда болатын құбылыс.</p> <p>Еңбек әрекеті: жолдарды сыпыру.</p> <p>Мақсат-міндеттер: еңбексүйгіштікке тәрбиелеу.</p> <p>"Үйректер мен аңшылар" қимыл-қозғалыс ойыны.</p> <p>Мақсат-міндеттер: Ұйымшылдыққа, зейінділікке тәрбиелеу, өз қимыл-қозғалысын басқару біліктіліктерін дамыту, балаларды допты қозғалмалы нысанға тигізуге жаттықтыру, көру қабілеттерін дамыту.</p>	<p>айналасындағы құмды жинау.</p> <p>Мақсат-міндеттер: аса ауыр жұмысты ұлдарға орындауды (құмды шелекке салып шығару), қыздарға құмды сыпырғышпен сыпырып, қалақшаға салып көмек көрсетуді үйрету.</p> <p>"Ақ сандық, көк сандық" қимыл-қозғалыс ойыны.</p> <p>Мақсат-міндеттер: балаларды ойын шартын бұзбай ойнай білуге дағдыландыру; ойын жүргізушіні мұқият тыңдай білуге, күштілікке, шапшаңдыққа баулу.</p> <p>Екі бала бір-біріне арқаларын беріп, қол ұстасып отыру керек.</p> <p>Жүргізуші былай</p>	<p>Тырс-тырс! Тырс-тырс! (Бір аяқпен секіру)</p> <p>Тарс-тұрс! Тарс-тұрс! (Екінші аяқпен секіру)</p> <p>Шылп-шылп! Шылп-шылп! (Екі аяқпен секіру)</p> <p>Еңбек әрекеті: гүлзардағы гүлдерді суару.</p> <p>Мақсат-міндеттер: балаларды тиісті еңбек әрекеттерін орындауды үйрету.</p> <p>"Әткеншек" қимыл-қозғалыс ойыны.</p> <p>Мақсат-міндеттер: балаларды бірігіп, шеңберде ойын ережесіне сай ойнауға ынталандыру; бір адамдай белгі бойынша, шеңбер бойымен біресе бір,</p>	<p>айтуға болатынын түсіндіру, торды бақылатып, өрмекшінің өзге жәндіктерді аулаға құралы екендігін көрсету.</p> <p>Еңбек әрекеті: үлескені жинау.</p> <p>Мақсат-міндеттер: балаларда тәртіпке саналы көзқарас қалыптастыру, бастама мен үлескені жинау барысындағы дербестікті ынталандыру.</p> <p>Санамақты мәнерлеп жатқа айту жаттығуы.</p> <p>Мақсат-міндеттер: көркем сөзді мәнерлеп айтуға дағдыландыру; ұсақ қол моторикасын дамыту.</p> <p>Бота, түйе, Құлын, бие,</p>	<p>- Мен "жел баяу соқты" десем, сендер түтікшеге ақырын үрлеп, баяу желді білдіресіңдер.</p> <p>Еңбек әрекеті: шығарылған материалдарды жинау.</p> <p>Мақсат-міндеттер: балаларды серуеннен кейін ретке келтіруді үйрету: ойыншықтарды жинау, себетке салу, ойыншықтарды жинау.</p> <p>"Орамал" қимыл-қозғалыс ойыны.</p> <p>Мақсат-міндеттер: балаларды шапшаңдыққа баулу, ойынға деген қызығушылықтарын арттыру.</p> <p>Балалар шеңбер құрып отырады, ал шеңбер бойымен бір</p>
--	---	---	---	---	--

	<p>"Бояулар" қимыл-қозғалыс ойыны. Мақсат-міндеттер: балаларды жүгіру бағытын өзгертіп, жылдамдықпен жүгіре білуге машықтандыру; қуғыншы жете алмайтындай тырысуды, ептілікті, қозғалыс жылдамдығын дамыту; достыққа тәрбиелеу. Балалар "бояушыны" санамақ арқылы таңдайды, қалғаны "бояуларды" сомдайды. "Бояулар" белгілі жерде тізіліп отырады (тұрады). Әрбір бала, ешкімге айтпай, өзіне бояу түсін таңдайды, тек "бояушы" сұраған кезде, өзі ойлап</p>	<p>жариялайды: - Ертең ауылым көшеді, Уық-буын шешеді. Қара қойым қашады, Құмалағын шашады. Ақ сандық, көк сандық, Арқан тарт, кілем арт! Балалар "арт" сөзін естісе, бұны белгі деп түсініп, қол ұстасып, тез тұруы керек. Қайсысы қарсыны арқалап кетсе, сол шарт қояды. Қарсыласы айтылған үй жануарының (құсының) дыбыстағанын келтіреді. "Қуып жет те, секір" қимыл-қозғалыс ойыны. Мақсат-міндеттер: қозғалыс белсенділігін дамыту,</p>	<p>біресе екінші жаққа жүріп, содан соң жылдамдықты қосып, жүгіруге дағдыландыру; вестибуляр аппаратын дамыту; ептілікке, ұйымшылдыққа тәрбиелеу. Ақырын-ақырын итеріп, Әткеншекті қозғалтамыз. Жылдам-жылдам жүгіріп, Шеңберді айналдырамыз. Д. Ахметова. Соңғы сөздерден кейін балалар жерге отырып, қолдарын босатады, демалады. Ойын бірнеше рет қайталану мүмкін. Педагог барлық балалардың бірыңғай қимылдауын</p>	<p>Торай,шошқа, Қозы, қошқар, Қодық,құлан, Көжек, қоян, Бақа,шаян, Торғай,шымшық... Сен, қал! Сен, шық! Қадыр Мырза Али. "Қойшы мен табын" қимыл-қозғалыс ойыны. Мақсат-міндеттер: балаларды ойын шартына сай ойнауға дағдыландыру; ойын желісіне белсенді қатысуға бейімдеу, басқарушы және ойыншы рөлдерін ойнай білуге машықтандыру; шапшандыққа, зеректікке, жылдамдыққа баулу; күш-жігерін, төзімділігін дамыту. Алаңның бір</p>	<p>бала жүгіреді, қолында орамалы болуы тиіс. Шеңбер бойынша отырған баланың біріне орамалды артына тастап кетуге тиісті. Бала артына бұрылып қарап, орамалды алып, орамал тастаған баланы қуып жетіп орамалды лақтырып тигізуі керек. Егер тигізе алмаса, ойынды өзі жалғастырады. Орамал тастаған ойыншы қуып келе жатқан баланың орынына отыруы керек. Қуушы бала, орамал тастаушыға орамалды тигізсе, онда ойынды орамал тастаушы бала өзі жалғастырады. "Қарға мен торғай"</p>
--	--	---	--	---	---

	<p>қойған түсті естіп, ойынға кіріседі.</p> <p>Педагог (кейін балалардың бірі) "бояуды сатушы" болып, "бояушы" бояуды сатып алуға келген кезде сұрақтар қойып, "бояушы" қандай бояуды қалайтынын сұрап жатады.</p> <p>"Бояушы" алақанымен "сатушы" алақанын келісілген сан рет қағады да, "бояуды қуалап кетеді.</p> <p>Егер "бояу" қашып, қайтып келсе, "бояушы" бояуды сатып алуға қайта келеді. "Бояу" ұсталынса, оны сомдаған бала "бояушы" болады. "Бояушы" балалар таңдамаған түсті</p>	<p>ұзындыққа секіре білу.</p> <p>Дербес ойындар: шығарылған материалмен ойындар, топтық ойындар.</p> <p>Мақсат-міндеттер: қимыл-қозғалысты дамыту, ұзын секіртпеден секіруді пысықтау; арақатынастарды дамыту.</p>	<p>қадағалап жүру керек. Шеңбер бойымен жүргізу үшін, балаларды бір жаққа бұрып, беттерін шеңбер ортасына қарату керек. Балалардың ойынды меңгерудегі басты міндеті - аса жылдам жүгірмеу.</p> <p>Әрбір бала қимылдау кезінде шеңбердің бір жақ бойымен жүріп, бүкіл шеңбердің жылжып жатқанын бақылайды.</p> <p>"Жанды лабиринт" қимыл-қозғалыс ойыны.</p> <p>Мақсат-міндеттер: тепе-теңдікті, ептілікті, қозғалыс жылдамдығын, тапқырлықты дамыту; бірлескен іс-қимылдардың</p>	<p>жағында көмегімен қой қора қоршалады.</p> <p>Ойнаушылар санамақ арқылы "қойшыны" тандалып алады; қалғандары – "қойларды" сомдайды.</p> <p>"Қойшының" көзін байланады.</p> <p>Балалардың біреуі (алғашында педагог) "қойшыдан сұрайды: "Қойшы, қойшы, маған қанша қадам бересің?". "Қойшы" өз санын (онға дейін) айтады. Осы қашықтықтан "қойшы": «Менің табыным қайда?", - деп сұрайды.</p> <p>"Қойлар" (балалар): "Мә-мә-мә..", - деп дауыстайды да үндемей қалады.</p> <p>Қойшы оларды іздей бастайды.</p>	<p>қимыл-қозғалыс ойыны.</p> <p>Мақсат-міндеттер: кеңістікті бағдарлауды үйрету, бір-біріне қағыспау біліктіліктерін дамыту, тәрбиешінің нұсқаулығын тыңдау; достық қарым-қатынасқа тәрбиелеу.</p> <p>Дербес әрекет: еркін ойындар, шығарылған материалмен ойындар.</p> <p>Мақсат-міндеттер: қимыл-қозғалысты дамыту, кеңістікті бағдарлай білу дағдысын қалыптастыру.</p>
--	---	--	---	---	--

	<p>айтса, өзге түсті қалауға мәжбүр болады.</p> <p>Күрделенуі: жаттығу сөздерін жылдамдатып айтып, балаларды сол темпке бейімдетуге болады.</p> <p>Дербес ойындар: шығарылған материалмен ойындар, қимыл-қозғалысты дамыту, кеңістікті бағдарлай білуді, тепе-теңдікті сақтай білуді жетілдіру.</p> <p>Өз бетімен еркін ойын әрекеті, шығарылған материалмен алаңдағы ойындар.</p> <p>Мақсат-міндеттер: қызығушылығы бойынша ойын таңдау мүмкіншілігімен</p>		<p>реттілігін жаттықтыру.</p> <p>Еркін ойындар: шығарылған материалмен ойындар, топтық ойындар.</p> <p>Мақсат-міндеттер: қимыл-қозғалысты дамыту, допты алға, қолды бүкпей беру біліктіліктерін бекіту; арақатынастарды дамыту.</p>	<p>Балалар жүргізушіден қашып құтылмақшы болады.</p> <p>Егер "қойшы" балалардың бірін түртіп қалса, сұрайды: "Қойым, қойым, өзіңді ата!" Ал ойнаушы, "қой": "Мә-мә-мә", - деп дауысын шығарады. "Қойшы" баланы дауысынан танып қойса, ұсталған - "қойшыға" айналады.</p> <p>Жаңа ойын басталады. Егер бала танылмай жатса, осы "қойшымен" ойын жалғасады.</p> <p>Еркін ойындар: шығарылған материалмен ойындар.</p> <p>Мақсат-міндеттер: құрдастарымен өзара әрекет ету біліктілігін дамыту.</p>	
--	--	--	---	--	--

	қамтамасыз ету мен құрдастарымен өзара әрекет ету біліктілігін дамыту.				
Үйге қайту Ата-анаға кеңес	"Балалалық ұяндық" тақырыбында ата-аналарға арналған кеңес.	"Жаман әдеттерден қалай құтылуға болады?" тақырыбында әңгімелесу.	Кеңес "Бала өміріндегі ойыншықтардың маңызы".	"Балабақшадағы күн тәртібі" тақырыбында әңгімелесу.	Кеңес "Баланы еңбекке баулу".

Дайындаған

Тәрбиешілер: Абдухаликова Клара Рахимовна 

Арипбаева Ақмарал Амангельдиевна 

Тексерген

Әдіскер: Каххарова Шахназа Жумадуллаевна 

«САРА АНА бала-бақшасы» жеке мекемесі
Ересек «ДОСТЫҚ» тобы
(4 жастағы балалар)

ЖАЗҒЫ САУЫҚТЫРУ бойынша ТӘРБИЕЛЕУ-БІЛІМ БЕРУ ПРОЦЕСІНІҢ ЦИКЛОГРАММАСЫ

2023 - 2024 оқу жылы

Жоспардың құрылу кезеңі: 15.07 - 19.07.2024ж.

Апта күндері	Дүйсенбі	Сейсенбі	Сәрсенбі	Бейсенбі	Жұма
	<i>15.07.2024ж</i>	<i>16.07.2024ж</i>	<i>17.07.2024ж</i>	<i>18.07.2024ж</i>	<i>19.07.2024ж</i>
Балаларды далада қабылдау	Балаларды көңілді әуенмен қарсы алу. Ата-аналармен және балалармен өздерін қалай сезінетіндері, демалыс күндерін қалай өткізгендері, қандай қызықты оқиғалар болғаны, көңіл-күйлері қандай екені жайлы әңгімелесу. Кітаптар қарастыру, әңгімелесу.				
Таңғы гимнастика	Кешенді жаттығу. Балалардың денсаулығының нығаюына ықпал ету, күнделікті дене шынықтыру жаттығуларын жасау әдебін тәрбиелеу. Жаттығуды бастайық, Бұл әдеттен қашпайық. Ашайық тез ұйқыны, Жақсы өтсін бұл күнім! (дене шынықтыру)				
Тәрбиеші мен балалардың еркін әрекеті	"Ойыншықтар шкафын реттеу". Мақсат-міндеттер: балаларды өз бетімен ойыншықтарды әдемі реттеп қоюға, үйрету. Шкафтағы реттілікті сақтау, шаң сүрту. Мақсаты: еңбек	"Ұйымшыл кезекшілер". Мақсат-міндеттер: кезекші міндеттерін дербес және адал орындау. Тәрбиеші оқу қызметіне дайындаған материалдар мен	"Бөлме өсімдіктеріне күтім жасау". Мақсат-міндеттер: бөлме өсімдіктерін тазалықта ұстау тәсілдері жайлы алған білімдерін нақтылау, балаларды өсімдіктердің сыртқы	"Біз көмекшіміз". Мақсат-міндеттер: тамақтан кейін ыдысты үстелден жинауды үйрету. Балаларды ересектерге шамасы келгенше көмек көрсетуге жетелеу.	"Бет орамалдарды жуамыз". Мақсат-міндеттер: балаларды сабындау дағдыларын, майлықтарды шайқап, сығуға үйрету. Еңбек мәдениетін

	<p>дағдыларын дамыту; эстетикалық талғамдарын тәрбиелеу, еңбекке баулу. (еңбек іс-әрекеті)</p>	<p>нұсқаулықтарды үстелдерге орналастыру; оқу қызметінен кейін, жұмыс орнын жуу және жинау. Еңбексүйгіштікті, үлкендерге көмек көрсету ниеттерін дамыту. Үлкендердің еңбегін бағалауға, басқалардың игілігі үшін, еңбектену ниетін тәрбиелеу. (еңбек іс-әрекеті)</p>	<p>бейнесіне, құрылымына қарап шаңды анықтау және жою тәсілдерін үйрету. (еңбек іс-әрекеті)</p>	<p>Еңбексүйгіштікті, үлкендерге көмек көрсету ниеттерін дамыту. Үлкендердің еңбегін бағалауға, құрметтеуге тәрбиелеу. (еңбек іс-әрекеті)</p>	<p>қалыптастыруды жалғастыру. Еңбексүйгіштікті, сумен ұқыпты жұмыс істеу біліктіліктерін дамыту. Ұжыммен бірігіп жұмыс істеуге тәрбиелеу. (еңбек іс-әрекеті)</p>
	<p>«Ұлы дала баласы» "Өрнекті қайтала" дамытушылық ойыны. Мақсат-міндеттер: есте сақтау мен зейінді тұрақтандыруға ықпал ету. (танымдық дағдылар)</p>	<p>Жүгіреміз, зырлаймыз "Айырмашылығын тап" дамытушылық ойыны. Мақсат-міндеттер: есте сақтаған заттарды салыстыру, ортақ ерекшеліктерін анықтап, ұқсастықтары мен</p>	<p>Спорттық ойындар күні</p>	<p>Менің көңілді добым "Біздің үйдегі көмекшілер" жаттығуы. Мақсат-міндеттер: балалардың тұрмыстық техникамен қолдану қағидалары туралы түсініктерін пысықтау; мәтінді</p>	<p>«Олимпиада алауы» "Қол шапалақта" дамытушылық ойыны. Мақсат-міндеттер: бала зейінінің тұрақтылығы мен ауысуын, танымдық белсенділігін дамыту; ой-өрісін кеңейту.</p>

	<p>Көркем сөзді жаттау жаттығуы.</p> <p>Мақсат-міндеттер: тақпақтың мазмұнын есте сақтап, мәнерлеп оқуға дағдыландыру; көркем сөзге деген қызығушылықты арттыру.</p> <p>"Бақшада".</p> <p>Көңілді бар бала, Бақшаға, баққа енсек. Ойнаймыз аулада, Төбеміз әткеншек. Шешеміз жұмбақ та, Жаңылтпаш айтамыз. Кешкілік үй жаққа Үлкейіп қайтамыз.</p> <p>Б. Кірісбаев. (сөйлеуді дамыту, көркем әдебиет)</p> <p>«Жас спортшылар», балалардың жас ерекшеліктеріне сәйкес келетін тренажерлардың</p>	<p>айырмашылықтарын табу біліктіліктерін, зейінін дамыту.</p> <p>Құралдары: бір қарағанда бірдей болып көрінетін, бірақ бірнеше айырмашылықтары бар суреттер жұптары.</p> <p>Ережені есте сақтау жаттығуы. (танымдық дағдылар)</p> <p>Жұмбақ жасыру. "Бағдаршамның шамдары".</p> <p>Мақсат-міндеттер: балалардың жол ережелері туралы түсініктерін пысықтау, бекіту; ойлау, сөйлеу қабілеттерін дамыту.</p> <p>Мен қауіптен абайлаймын: "Токта! Тұр!" – деп</p>		<p>ырғаққа сай айта жүріп, қимылдарды орындауға машықтандыру.</p> <p>Бізге не көмектеседі? (Екі қолдың сұқ саусақтары жоғарыны нұсқайды)</p> <p>Біз оны қосамыз, (Қолымыз алдыда, жұдырыққа түю, біріне түйістіру)</p> <p>Көрсетеді қолғабыс (Шаңсорғышпен тазалаған сыңай таныту)</p> <p>Кішкентай шаңсорғыш! (Қолды екі жаққа сермеу, иықты көтеру)</p> <p>Бізге не көмектеседі? (Екі қолдың сұқ саусақтары алдыны нұсқайды)</p> <p>Біз оны қосамыз, (Қолымыз алдыда,</p>	<p>(дене шынықтыру)</p> <p>"Асықты кімге, қай жаққа тастаймын?" дамытушылық ойыны.</p> <p>Мақсат-міндеттер: балалардың бір-біріне мұқият болып, шеңберде асықпен ойнауға тәрбиелеу; кеңістіктегі бағыт-бағдарды ажырату дағдыларын жетілдіру, ұйымшылдыққа тәрбиелеу.</p> <p>Жабдығы: асық. Ойынды санамақ арқылы таңдалған, қолында асығы бар бала бастайды.</p> <p>Асық қолға түскеннен кейін, бала, көп ұзамай, шеберде отырған кез-келген балаға қарай</p>
--	---	---	--	---	--

	<p>көмегімен таза ауада жаттығу.</p> <p>«Бәйге», «Арқан тарту», «Көкпар» ұлттық ойындарымен «Ұлы дала баласы» спорттық сайысын ұйымдастыру.</p>	<p>тік қараймын. Мен – ортаңғы дөңгелекпін, "Досым, дайындал!" – деп әлекпін. Мен рұқсат беріп тұрамын: "Жүре бер!" – деп шақырамын. Балалар бағдаршам шамдарының түстері нені білдіретінін айтып, жол ережелерін қайталайды. (сөйлеуді дамыту, көркем әдебиет)</p>		<p>жұдырыққа түйю, біріне түйістіру) Тоңазытқышты ашыңыз, (Екі қолды уқалау) Салқындап тұр асыңыз! (Қолды екі жаққа сермеу, иықты көтеру)</p>	<p>лақтырады. Асық лақтырылған кезде асық ұстаған бала: "Мен менің сол (оң) жағымда (немесе қарама-қарсы) отырған Дастанға (есімі белгілі балаға) лақтырамын. Асықты алатын бала, асықтың қандай қалыпта жатқанын да айтып, содан соң асықты кімге және қай жаққа лақтыратынын таңдайды. Ойын осы бағытта жалғасады. Ескерту: асықтың түсетін қалыптары - бүк, шік, омпы, сомпы, тәйке, алшы. (танымдық дағдылар)</p>
<p>Гигиеналық шаралар</p>	<p>Санитарлық-гигиеналық талаптарды сақтап жуыну. Шектеу шараларына байланысты залалсыздандыру үшін қосымша санитарлық талаптар қойылған болса, оны орындау. Қажеттілігіне қарай, балаларға көмектесу арқылы өз-өзіне қызмет ету дағдыларын бекіту (педагогтің</p>				

	көмегі, бір-біріне көмектесу).				
Таңғы асқа дайындық	Балалармен бірге ойыншықтарды орнына жинау, олардың жауапкершіліктерін арттыру мақсатында кезекшілік ұйымдастыру. Тамақтанар алдында қол жуу ережесін сақтап жуғызу.				
Таңғы ас	Асхана құралдарын ұқыпты қолдану біліктілігіне, өтініш айтуға, алғыс білдіруге тәрбиелеу. Ас ішудің мәдениетін Сен есіңнен шығарма. Арқанды түзу ұста, Жан-жағына қарама. Асыңды ішіп, болған соң, "Рақмет" айт аспазға. (мәдени-гигиеналық дағдылар)				
Тәрбиеші мен балалардың еркін әрекеті	Сөйлеуді дамытудан ойын-жаттығу "Балалар күні" Мақсат-міндеттер: Балалардың ойынауық әлемі туралы бұғымдарын жетілдіру; өз ойларын еркін жеткізуге, сөйлеуге баулу; есте сақтау қабілеттерін дамыту, тақпақтар, өлеңдер жаттау, мінерлеп айтуға дағдыландыру;	Дене шынықтырудан ойын-жаттығу "Көңілді ойындар" Мақсат-міндеттер: Балаларды алға ұмтыла секіруге; сызықтар арасымен (10 см арақашықтық) тепе-теңдікті сақтап жүруге үйрету; балаларда аяқтың ұшымен, өкшемен, табанмен, тізені жоғары көтеріп жүруге; аяқтың	Көркем әдебиеттен ойын-жаттығу "Әдеби шығармалар әлемінде" Мақсат-міндеттер: Балаларға кітаптан білім алатындығын, оны шығару үшін көп адамдар еңбек ететіндігі жайлы түсіндіру; кітапқа деген қызығушылықтарын ояту; есте сақтау, түсіну дағдыларын дамыту; кітапты	Сурет салудан ойын-жаттығу "Батпырауық" Мақсат-міндеттер: Қарындаш/фломастерді дұрыс ұстау, қағаз бетінде бағдарлау, түзу сызық, өрнек салу біліктілігін бекіту; ұсақ қол моторикасын дамыту, қоршаған ортамен таныстыру, сурет салуға қызығушылықтарын	Қоршаған ортамен танысудан ойын-жаттығу «Табиғат патшалығына саяхат» Мақсат-міндеттер: Балаларға қуанышты көңіл-күй туғызу, эмоционалды сезімталдықты ояту. Балалардың шығармашылық қабілеттерін, сөйлеу тапқырлығы мен эрудициясын дамыту.

	достыққа, мейірімділікке, кішіге қамқор болуға, үлкенді сыйлауға тәрбиелеу.	ұшымен жүгіру іскерліктерін дамыту.	күтіп ұстауға тәрбиелеу.	арттыру; өзара көмек қолын созу сезімдерін тәрбиелеу. Музыкадан ойын- жаттығу "Би билейміз баршамыз" Мақсат-міндеттер: Көңілді әуен арқылы көңіл күйді сыйлай білуге талпындыру. Балалардың шығармашылық қабілетін дамыту. Балаларды достыққа, бірлікке, татулыққа тәрбиелеу.	Балаларды табиғатты сүйуге, құрметтеуге, жануарлар әлеміне деген қайырымдылыққа тәрбиелеу.
Серуенге дайындық	Далаға киген киім-кешектері мен аяқ киімдерін тазалау біліктіліктерін бекіту. Ұқыптылыққа тәрбиелеу.				
Күндізгі серуен	Теректі бақылау. (қоршаған ортамен танысу, сөйлеуді дамыту, көркем әдебиет, дене шынықтыру) Мақсат-міндеттер: терекпен таныстыруды	Аспанды бақылау. (қоршаған ортамен танысу, сөйлеуді дамыту, көркем әдебиет, дене шынықтыру) Мақсат-міндеттер: балаларды аспанның ашық не бұлтты	Шегірткені бақылау. (қоршаған ортамен танысу, сөйлеуді дамыту, көркем әдебиет, дене шынықтыру) Мақсат-міндеттер: балалардың шегіртке, кейбір жәндіктердің	Көлікті бақылау. (қоршаған ортамен танысу, сөйлеуді дамыту, көркем әдебиет, дене шынықтыру) Мақсат-міндеттер: өтіп бара жатқан көлікті бақылауды,	Желді бақылау. (қоршаған ортамен танысу, сөйлеуді дамыту, көркем әдебиет, дене шынықтыру) Мақсат-міндеттер: балалардың желдің қасиеттерін тануға

	<p>жалғастыру, оны карастыру, оған тән белгілерді, басқа ағаштардан айырмашылығын анықтау.</p> <p>Көркем сөз. "Сұлу терек" Кербезісің маңызданған, сұлу терек!</p> <p>Орандың желбіреген жасыл желек.</p> <p>Тұрасың ырғатылып тақаппарсың, Басқа ағаш көрінбейді саған серік.</p> <p>Сымбатты, оқтай түзу бойың мінсіз, Бұл жақта сенде - ақ көрдім мұндай көрік.</p> <p>Аспанға бой созасың үндемейсің, Тақаппар, жалғыз өскен дәтің берік!</p> <p>Сәкен Сейфуллин</p>	<p>екенін анықтап; бұлттарды белгілі бейнелерге ұқсас екендігін байқауға машықтандыру; ой-қиялын, зейінін, бақылау қабілетін дамыту.</p> <p>Көркем сөз. "Аспанда". Аспан малға толып кетті - Бұлттар түлік болып кетті: Бір бұлт шықты ешкі болып, Бір бұлт шықты мешке болып.</p> <p>Бір бұлт шықты бие болып, Бір бұлт шықты түйе болып, Бір бұлт шықты шошқа болып, Бір бұлт шықты қошқар болып.</p> <p>Қ. Мырзалиев</p>	<p>қорғаныс түрлері жайлы білімдерін кеңейту, (қорғаныс түсі); жәндіктердің тіршілігіне қызығушылықтарын, байқағыштық біліктіліктерін дамыту; ізденімпаздыққа тәрбиелеу.</p> <p>Балаларға шегіртке денесінің сыртқы реңкі (жасыл, қоңырқай) шөп, жапырақ, бұталардың түстеріне сай екендігін көрсету.</p> <p>Түстің неге осындай екенін сұрау.</p> <p>Шегірткенің құстардан, кесірткелерден жасырыну амалы туралы түсіндіру.</p> <p>Абай Құнанбаевтің И. Крыловтан аударған "Шегіртке</p>	<p>жеңіл және жүк көлігін және арнаулы көліктерді ажыратуды үйрету, байқампаздықты, өз ойын нақты жеткізе білу біліктіліктерін дамыту.</p>	<p>деген қызығушылықтарын арттыру; бақылау нәтижесінде желге ауызша сипаттама беруге, іс-тәжірибелер жасауға дағдыландыру.</p> <p>"Түтікшемен үрлеп, лентаны желбіретейік" жаттығуы.</p> <p>Педагог әрбір баланың алдына түтікше мен лентаны (қағаздан қиылған жолақ та жарайды) береді.</p> <p>- Балалар, қазір біз қажетті күшпен үрлеуді жасап, түтікшеден желді үрлеп шығарамыз.</p> <p>- Мен "жел қатты соғып тұр" десем, сендер қатты үрлеп, лентаны қатты желбіретесіңдер.</p>
--	--	---	---	--	---

	<p>Еңбек әрекеті: гүлзарды кураған жапырақтардан тазалау.</p> <p>Мақсат-міндеттер: бақша гүлдеріне дұрыс күтім жасауға үйрету.</p> <p>"Бұл қандай ағаштың жапырағы?" дамытушы жаттығуы.</p> <p>Мақсат-міндеттер: балалардың ағаштар туралы білімдерін пысықтау; жапырақтарға қарап, ағаштарды ажыратуға дағдыландыру; зияткерлікке тәрбиелеу.</p> <p>Құралдары: терек, шырша, емен, үйеңкі, қайынның суреттері, жапырақтырының кескіндері.</p> <p>- Балалар, сендер</p>	<p>Еңбек әрекеті: ағаштағы құрғақ бұтақтарды жинау.</p> <p>Мақсат-міндеттер: құралдарды қолдануды үйрету, еңбек біліктіліктерін дамыту.</p> <p>"Қу түлкі" қимыл-қозғалыс ойыны.</p> <p>Мақсат-міндеттер: балалардың ойын шарттарына сай ойнай білу, "Мен - түлкі!" сигналы бойынша қолға түспей, жалтарып, жылдам жүгіре білу қабілеттерін дамыту (қалыптастыру, жетілдіру); қимылдарды үлестіруге, ептілікке тәрбиелеу.</p> <p>Балалар кіші шеңберге жиналады.</p> <p>Олар педагогтің нұсқауы бойынша</p>	<p>мен құмырсқа" атты мысалын оқып беруге болады.</p> <p>Еңбек әрекеті: бақшадағы топырақты қопсыту.</p> <p>Мақсат-міндеттер: еңбексүйгіштікке, тазалыққа тәрбиелеу.</p> <p>Жабдықтары: күрекшелер мен тырнауықтар, қолғаптар.</p> <p>"Ақ сүйек" қимыл-қозғалыс ойыны.</p> <p>Мақсат-міндеттер: балаларды ойын ережесіне сай ойнауға машықтандыру; зеректікке, қырағылыққа, дәлдікке дағдыландыру; шыдамдылыққа тәрбиелеу.</p> <p>Ойынға қатысушы балалар бір қатарға</p>		<p>- Мен "жел баяу соқты" десем, сендер түтікшеге ақырын үрлеп, баяу желді білдіресіңдер.</p> <p>Еңбек әрекеті: гүлдердің тұқымдарын жинау.</p> <p>Мақсат-міндеттер: ұқыптылыққа тәрбиелеу.</p> <p>Қағаздан қалташаларды қолдану.</p> <p>"Тікұшақ (инелік) қайда ұшып барады?" дамытушылық жаттығуы.</p> <p>Мақсат-міндеттер: балаларды суретке қарап, тікұшақтың (инелік) қай жаққа ұшып бара жатқанын анықтап айтуға машықтандыру; кеңістікті, жазықтықты бағдарлау</p>
--	---	--	---	--	---

	<p>қандай ағаштарды білесіңдер? (Терек, шырша, емен, үйеңкі, қайын).</p> <p>- Осы жапырақтарды тауып, қандай ағаштан түскенін анықтайық.</p> <p>"Жапалақ" қимыл-қозғалыс ойыны.</p> <p>Мақсат-міндеттер: балаларды ойын шарты бойынша, белгілерге сай қимылдауға жаттықтыру; тышқан, шымшық және жапалақ қимылдарына еліктеуге ынталандыру; ептілікке, зеректікке, жылдамдыққа тәрбиелеу.</p> <p>Алғашында "жапалақтың" (жүргізушінің) рөлін педагог, содан соң</p>	<p>көздерін жұмады, ал жүргізуші-педагог балаларды шеңбер сыртында жүріп, кез келген баланы сәл түртіп қалады.</p> <p>Осыдан бері педагог таңдаған бала "қу түлкі" болып саналады.</p> <p>Ал ойыншы-балалар болса, жан-жақтарына қарап: "Қу түлкі, сен қайдасың?" - деп, үш рет сұрайды. Соңғы сұрақтан кейін бұдан бері жасырынып тұрған "қу түлкі": "Мен мындамын!" - деп дауыстайды.</p> <p>Осы жерден бастап, балалар жан-жаққа "қу түлкіден" қашып құтылу керек. "Қу түлкі" кімге қолын тигізсе, сол шетке шығады.</p>	<p>тұрады. Тәрбиеші ақ сүйекті қолына алып, балалардың ту сыртына шығады да, алысқа лақтырады. Балалар ақ сүйектің лақтырылған бағытын көрмеуі керек.</p> <p>"Ақ сүйек" жерге түскеннен кейін тәрбиеші: "Ал ақсүйекті іздеңдер, кім тез табар екен?" - дейді. Ойынның шарты бойынша ақ сүйекті тауып алған бала басқаларға білдірмей, тәрбиешіге тез әкеліп беруі керек.</p> <p>Егер балалардың бірі байқап қалса, ақ сүйекті тауып алған баланы қуып жетіп, денесіне қолын тигізуі керек. Сонда ақ сүйек өзіне</p>		<p>қабілеттерін пысықтау.</p> <p>Педагог балаларды алдын-ала тікұшақтың қалай қозғалып, ұшатынын бейнежазбалар арқылы көрсетеді.</p> <p>Содан соң түрлі бағыттарға ұшқан, түрлі кеңістік пен жазықтықта ұшып-қонғаны туралы суреттерді кезегімен көрсетеді.</p> <p>Құралдары: тікұшақты жоғары, төмен, оң, сол жақтарға ұшқаны туралы суреттері.</p> <p>Балалар мысалы жауаптары: "Тікұшақ (инелік) солға ұшады", "тікұшақ (инелік) солға ұшады", "тікұшақ (инелік) жоғары ұшады", "тікұшақ</p>
--	---	---	---	--	---

	<p>тандалған баланың бірі сомдай алады. Қалған балалар "тышқан" мен "шымшықтар" болып ойнайды. Ойында бірінші белгі ретінде: "Таң атты! Күн шықты! Тышқандар мен шымшықтар алаңда!" - сөздері айтылады. Екінші белгі: "Түн батты! Шапалақ аңшылыққа ұшып шықты!" - болып айтылады. Бірінші белгіде ойыншылар алаңда, бір-біріне соғылмай, жүгіріп жүру керек. Екінші белгіде ойыншылар орындарында тоқтап, қозғалмай тұру керек. Егер кім қозғалса, соны "жапалақ ұстап</p>	<p>"Үш табан" қимыл-қозғалыс ойыны. Мақсат-міндеттер: балаларды мергендікке, шыдамдыққа, ұқыптылыққа, ептілікке тәрбиелеу; асықты қолда қолда еркін ұстап, ойын алаңында белгілі қимылдарды жасауға дағдыландыру. Ойынға үш-төрт бала қатыса алады. Ойынды алаңның бірнеше жерінде бірнеше топ балалар үшін ұйымдастыруға болады. Өз бетімен еркін ойын әрекеті, шығарылған материалмен ойындар. Мақсат-міндеттер: қимыл-қозғалыс координациясын</p>	<p>беріледі. Сөйтіп, ақ сүйекті ешкімге жеткізбей тәрбиешіге табыс еткен бала жеңімпаз аталады. Жабдығы: ақ сүйек. "Көбелектер" қимыл-қозғалыс ойыны. Мақсат-міндеттер: дамыту түрлі бағытта жүгіру кезінде, әрекет етуді келісу; ұлттық ойындарға деген қызығушылыққа тәрбиелеу. Еркін ойындар: шығарылған материалмен алаңдағы ойындар, қимыл-қозғалысты дамыту, орыннан биікке секіру. Мақсат-міндеттер: күшпен жылдамдықты біріктіру.</p>		<p>(инелік) төмен ұшады", "тікұшақ (инелік) жерге қонады", "Тікұшақ (инелік) аспанда ұшады". Балалар тікұшақтың (инеліктің) иілгіш екенін байқайды.</p>
--	---	--	---	--	---

	ұясына тасиды". Келесі жолы басқа жапалақты таңдап, ойын жалғасады.	дамыту; негізгі қимылдарды орындау тәсілін жетілдіру; ойындарға саналы қосылуға тәрбиелеу.			
Серуеннен оралу	Балаларды жүйелі шешінуге, киімдерді шкаф сөрелеріне орналастыруға, қол жууға үйрету.				
Гигиеналық шаралар	Санитарлық-гигиеналық талаптарды сақтап жуыну. Шектеу шараларына байланысты залалсыздандыру үшін қосымша санитарлық талаптар қойылған болса, оны орындау. Қажеттілігіне қарай, балаларға көмектесу арқылы өз-өзіне қызмет ету дағдыларын бекіту (педагогтің көмегі, бір-біріне көмектесу).				
Түскі асқа дайындық	Қажет болса, тамақтанар алдында балалармен бірге ойыншықтарды орнына жинау, қолдарын жуғызу.				
Түскі ас	<p>Асхана құралдарын ұқыпты қолдану біліктілігіне, өтініш айтуға, алғыс білдіруге тәрбиелеу.</p> <p>Ас ішудің мәдениетін Сен есіңнен шығарма. Арқанды түзу ұста, Жан-жағына қарама. Асыңды ішіп, болған соң, "Рақмет" айт аспазға. (мәдени-гигиеналық дағдылар)</p>				
Күндізгі ұйқы	Балалардың тыныш ұйқысы үшін қолайлы жағдай жасау. Ертегілер оқу, тыңдау. (көркем әдебиет)				
Ұйқыдан тұру	<p>Жалпақтабандықтың алдын алу мақсатында денсаулық жолдарымен жүру.</p> <p>Алған білімдерін бекітіп, мәдени-гигиеналық дағдыларын орындау.</p> <p>«Қайық». Төсекте ішпен жатып, қолды иекке таяп қою, жартылай тұру, оңға-солға тербелу.</p> <p>«Кемпірқосақ». Төсекте арқамен жату, аяғымен ауада шеңбер жасау.</p> <p>«Тышқандар». Массаж кілемшесінде аяқтың ұшымен және өкшесімен айналып тұру. (мәдени-гигиеналық</p>				

дағдылар, дербес әрекет, дене шынықтыру)						
Бесін асқа дайындық. Бесін ас.	Үстел үстіндегі түскі асқа назар аудару; үстел басында отыру әдебі мен тамақтану мәдениетіне баулуға бағытталған жеке жұмыс; әдептілік ережелері. (мәдени-гигиеналық дағдылар)					
Тәрбиеші мен балалардың еркін әрекеті	"Сипаттамасы бойынша таны" дидактикалық ойыны. Мақсаты: сипаттау әңгімесін құрастыруды үйрету, зейіндерін, сөйлеу тілдерін дамыту, ұқсастықтары мен айырмашылықтарын табуды.	"Не қайда өседі?" дидактикалық ойыны. Мақсаты: балалардың орман және көгал өсімдіктері жайлы білімдерін бекіту; сөздердің жалғауларын нақты айту; есте сақтауларын дамыту. Сюжетті-рөлдік ойын. "Менің жанұям". Мақсаты: өз бетімен жоспарланған сюжет үшін, ойын ортасын жасауға үйрету. Топпен жұмыс істеу ниетін тәрбиелеу. Барысы: балалар рөлдерді бөліп, өз бетінше ойнайды. Балалар өзара бір-	"Еркелетіп ата" дидактикалық ойыны. Мақсаты: сөздер арасындағы қосымшаларды дұрыс байланыстыру. Сюжетті-рөлдік ойын "Минимаркет" Мақсаты: балалардың азық-түлік дүкені түсініктерін бекіту, сатушы мен сатып алушы рөліндегі әрекеттерді игеру, мейірімді қарым-қатынас орнатуға тәрбиелеу. Сатушы балалардың қалауымен тағайындалады. Сатып алушылар қажетті құралдар (себет, қолданылатын	"Ағаш бұл..." дидактикалық ойыны. Мақсаты: ой-өрісін дамыту, балалардың өз білімдерін іс-тәжірибеде қолдана білуге, бір затты әртүрлі көзқараста көруге мүмкіндік беру. Сюжетті-рөлдік ойын "Тазабекте қонақта" Мақсаты: балалардың гигиеналық дағдыларын қалыптастыру, тазалық құралдарын қолдану тәсілдері жайлы білімдерін кеңейту; гигиеналық шараларды күнделікті орындауды үйрету;	"Сипаттамасы бойынша таны" дидактикалық ойыны. Мақсаты: сипаттау әңгімесін құрастыруды үйрету, зейіндерін, сөйлеу тілдерін дамыту, ұқсастықтары мен айырмашылықтарын табуды.	

		<p>бірімен ақылдасып, өз әрекеттерін жоспарлайды.</p> <p>Тәрбиеші диалогтардың нығаюына ықпал етеді, қосымша, бағыттаушы сұрақтар қоюы мүмкін.</p> <p>(қарым-қатынас дағдылары, танымдық дағдылар, әлеуметтік-эмоционалды дағдылар, шығармашылық дағдылар)</p>	<p>қажетті құралдарды, қол арбаны, карточканы, тауарды таңдайды, сатушы тауарды жарнамалайды, бағасын айтады.</p> <p>Тәрбиеші ойыншылар арасындағы сөйлеу тізбегін реттейді, бекіту сұрақтарын қояды.</p> <p>(қарым-қатынас дағдылары, танымдық дағдылар, әлеуметтік-эмоционалды дағдылар, шығармашылық дағдылар)</p>	<p>тазалыққа, өз денсаулықтарын күтуге тәрбиелеу.</p> <p>Барысы. Ойын басында тәрбиеші балаларға топқа Тазабектен сыйлық келгенін хабарлайды.</p> <p>Ары қарай балалар ішіндегі заттармен танысады, әр заттың маңызын анықтайды.</p> <p>Тәрбиеші келген тазалық құралдарын қолданып, қуыршақты олармен пайдалануды үйретуді ұсынады.</p> <p>Балаларға балабақшадағы таңғы жиынды немесе түскі ұйқы алдындағы гигиеналық шараларды көрсетуді ұсынуға болады.</p> <p>(қарым-қатынас дағдылары, танымдық дағдылар,</p>	
--	--	--	---	---	--

				әлеуметтік-эмоционалды дағдылар, шығармашылық дағдылар)	
Серуенге дайындық	Далаға киген киім-кешектері мен аяқ киімдерін тазалау біліктіліктерін бекіту. Ұқыптылыққа тәрбиелеу.				
Серуендеу	<p>Жазғы жаңбырды бақылау. (қоршаған ортамен танысу, сөйлеуді дамыту, көркем әдебиет, дене шынықтыру)</p> <p>Мақсаты: жаз мезгілінің ерекшеліктері, жансыз табиғатта болып жатқан өзгерістерді бекітуді жалғастыру, жазғы және күзгі жаңбырдың айырмашылығы жайлы түсінік беру.</p> <p>"Жау, жаңбыр".</p> <p>Жау-жау, жаңбыр, жау, жаңбыр, Жауған жаңбыр – жауған нұр.</p>	<p>Өрмекшіні бақылау. (қоршаған ортамен танысу, сөйлеуді дамыту, көркем әдебиет, дене шынықтыру)</p> <p>Мақсаты: өрмекші оның негізгі ерекшеліктері, сыртқы тұрқы, тіршілік етуі жайлы білімдерін кеңейту және бекіту. Табиғат жайлы нақтылы ұғым қалыптастыру.</p> <p>"Өрмекші мен шыбын".</p> <p>Бір өрмекші зор қылып,</p> <p>Жатыр еді тор құрып.</p> <p>Шыбын айтты: – Өрмекші,</p>	<p>Мезгілдік өзгерістерді бақылау. (қоршаған ортамен танысу, сөйлеуді дамыту, көркем әдебиет, дене шынықтыру)</p> <p>Мақсаты: жаз мезгіліндегі өсімдіктер мен жан-жануарлардың тіршілігіндегі өзгерістерді анықтауды үйрету.</p> <p>Жазғы ауа-райы жайлы түсініктерін кеңейту. Табиғаттағы өзгерістер жайлы ұғымдарын қалыптастыру, жаз мезгіліне тән ерекшеліктерді</p>	<p>Велосипедті бақылау. (қоршаған ортамен танысу, сөйлеуді дамыту, көркем әдебиет, дене шынықтыру)</p> <p>Мақсаты: велосипед оның қолданысы туралы білімдерін бекіту, балаларға және ересектерге арналған велосипедтер болатынын нақтылау.</p> <p>Балалардан велосипедтің өзге көліктерден айырмашылығы туралы сұрау.</p> <p>Адам велосипедті қолданып, қандай пайда алатынын</p>	<p>Аққайыңды бақылау. (қоршаған ортамен танысу, сөйлеуді дамыту, көркем әдебиет, дене шынықтыру)</p> <p>Мақсаты: қайыңның ерекшеліктерін атау; басқа ағаштардан ажырату; ағаштың әсемдігіне тамсану сезімін тәрбиелеу .</p> <p>Еңбек әрекеті: гүлдерді суару.</p> <p>Мақсаты: ұжымдық жұмысқа үйрету; топпен жұмыс жасау дағдыларын қалыптастыру.</p>


	<p>Жердің шаңы басылсын, Гүлдің аузы ашылсын. Еккен егін көктесін, Бізге нанды көп берсін.</p> <p>Жау, жау! Гүлденсін бау! Жақан Смақов Еңбек әрекеті: құм салғыштағы құмды қопсыту. Мақсаты: жұмысты орындау кезінде ұқыптылық танытуға, еңбексүйгіштікке тәрбиелеу. "Ормандағы аюда" қимыл-қозғалыс ойыны. Мақсаты: балаларды ойын шартын бұзбай, тақпақ сөздерін айта жүріп, қимылдарды жасауға, бір-біріне</p>	<p>Мұныңнан не өңбекші? Таста да бос айланы, Іс етсеңші пайдалы. Өрмекші айтты: – Шыбыным, Ғұмыр емес ғұмырың. Тасынарсың, толарсың, Бәрінен құр қаларсың, Торыма кеп қонарсың, Сонда асым боларсың... А. Асылбек. Еңбек әрекеті: кіші топ балаларының ойын алаңын жинауға көмектесу. Мақсаты: еңбексүйгіштікті, жасы кішіге көмек көрсетуге деген ниеттерін дамыту. "Қыз қуу" қимыл- қозғалыс ойыны.</p>	<p>ажыратуды үйрету, табиғатты аялауға тәрбиелеу. Еңбек әрекеті: жолдарды құмнан сыпыру. Мақсаты: құралдарды дұрыс қолдану біліктіліктерін бекіту, Еңбексүйгіштікке тәрбиелеу. "Қайда барсаң – соны табасың" дидактикалық ойыны. Мақсаты: балаларды кеңістікті бағдарлауға баулу. Педагог белгілі заттарды (жемістер мен көкөністерді немесе ойыншықтарды, не құралдарды) ойын аланының түрлі жерлеріне салады.</p>	<p>әңгімелеу. Велосипедтің спортқа, тауға, ойындарға түр-түрі бар екендігін туралы айту, суреттерін көрсету. Велосипедтің табиғатқа ешбір зиян келтірмейтінін айту. "Қандай көлік қайда жүреді?" дамытушы жаттығуы. Мақсаты: балалардың көліктер туралы ұғымдарын пысықтау, қызығушылығын арттыру; зеректікке, ұйымшылдыққа тәрбиелеу. Құралдары: жүк машинасы, кеме, пойыз, велосипед, автобус, ұшак, жеңіл машина т.б. Балаларға кезекпен жеке суреттер</p>	
--	--	---	---	---	--

	<p>соғылмай, бір бағытта жылдам жүгіруге дағдыландыру; ұйымшылдыққа тәрбиелеу.</p> <p>Ойынға жүргізуші бала "аю" болып тағайындалады (өз қалауы немесе санамақ бойынша таңдалады), қалған ойыншылар - балалар.</p> <p>"Аю" алаңның бір шетінде, ұйықтаған болып, отырады. Балалар алаңның екінші жағынан, тақпақ сөздерін айтып, себетке жидектерді жинаған ұқсап, "аюға" қарай жүреді.</p> <p>Ормандағы аюдың Құлпынайы көп екен. Теріп, теріп алайық, Себетімізге салайық</p>	<p>Мақсаты: балалардың қозғалыс белсенділігін дамытуды жалғастыру; ережелерді өз бетінше орындауға үйрету, ұлттық ойындарға деген қызығушылыққа тәрбиелеу.</p> <p>"Асықты кімге, қай жаққа тастаймын?" дамытушылық ойыны.</p> <p>Мақсаты: балалардың бір-біріне мұқият болып, шеңберде асықпен ойнауға тәрбиелеу; кеңістіктегі бағыт-бағдарды ажырату дағдыларын жетілдіру, ұйымшылдыққа тәрбиелеу.</p> <p>Жабдығы: асық. Ойынды санамақ</p>	<p>Бала педагог айтқан бағытты қолмен көрсетіп, сол бағыт бойынша жүріп, жасырылған объектіні табу керек. Педагог нұсқауларды нақтылы және дұрыс беру керек: алға бес қадам, солға бұрылып екі қадам, оңға тағы екі қадам.</p> <p>Күрделенуі: балалардың өздері топтастарына нұсқау беріп, жүргізуші бола алады.</p> <p>"Аққу-қаздар" ойыны.</p> <p>Мақсаты: белгі белгі сөздерді мұқият тыңдап, ойынға белсенді қатысуға, ойын шартын бұзбауға, қимылдарды үлестіріп, жылдам жүгіруге бейімдеу;</p>	<p>көрсетіледі:</p> <p>- Балалар, көрсетілген суретке қарап, көліктердің қайда жүретінін қимылмен көрсетейік: жерде жүрсе - аяқтарымызды топылдатамыз, суда жүзсе - қолымызбен суда жүзгендей қимылдар жасаймыз, аспанда ұшса - қолдарымызды қанат сияқты сермейміз.</p> <p>Ойынды, екі командаға бөлініп, ойнауға болады.</p> <p>Еңбек әрекеті: гүлзардың ішін қоқыстан тазалау жұмыстары.</p> <p>Мақсаты: ұжымдық еңбек дағдыларын қалыптастыру.</p> <p>"Орамал" қимыл-қозғалыс ойыны.</p>	
--	---	--	--	--	--

	<p>Балалар, жақын келеді, Аю жидегін береді. Соңғы сөздерді естіген "аю" "оянып", "балаларға" қарай жүгіріп, олар ұстап алмақшы болады. Ұстап алу - балаға қолмен тию болып саналады. Ұсталған "балалар" келесі айналымға қатыспайды. Ойынның соңында балалар "аю" қанша баланы ұстап алғанын санайды. Ойынды, жүргізушіні ауыстырып, тағы бір рет ойнатуға болады. "Ұшақтар мен тікұшақтар" қимыл-қозғалыс ойыны. Мақсаты: балалардың қайта-қайта бағытты өзгерте отырып,</p>	<p>арқылы таңдалған, қолында асығы бар бала бастайды. Асық қолға түскеннен кейін, бала, көп ұзамай, шеберде отырған кез-келген балаға қарай лақтырады. Асық лақтырылған кезде асық ұстаған бала: "Мен менің сол (оң) жағымда (немесе қарама-қарсы) отырған Дастанға (есімі белгілі балаға) лақтырамын. Асықты алатын бала, асықтың қандай қалыпта жатқанын да айтып, содан соң асықты кімге және қай жаққа лақтыратынын таңдайды. Ойын осы бағытта жалғасады. Ескерту: асықтың түсетін қалыптары -</p>	<p>дене мүшелерін дамыту; ұйымшылдыққа тәрбиелеу. Педагог балаларға "аққу-қаздар" болуды ұсынады. Балалар алаңның бір жағына, педагог - қарама-қарсы жаққа тұрады. Алаңның ортаңғы екі шетінде (санамақпен таңдалған) екі бала "қасқыр" рөлін атқарып тұрады. Педагог: - Аққу-қаздар, қайдасыңдар? Қайда қонып, ұшасыңдар? Балалар: - Біз ұшамыз жылы жаққа, Қайтқымыз келеді ошаққа! Осы сөздерден кейін, балалар қарама-қарсы жаққа жүгіріп</p>	<p>Мақсаты: балаларды шапшаңдыққа баулу, ойынға деген қызығушылықтарын арттыру. Балалар шеңбер құрып отырады, ал шеңбер бойымен бір бала жүгіреді, қолында орамалы болуы тиіс. Шеңбер бойынша отырған баланың біріне орамалды артына тастап кетуге тиісті. Бала артына бұрылып қарап, орамалды алып, орамал тастаған баланы қуып жетіп орамалды лақтырып тигізуі керек. Егер тигізе алмаса, ойынды өзі жалғастырады. Орамал тастаған ойыншы қуып келе жатқан баланың</p>	
--	--	--	---	--	--


	<p>жүгіру біліктілігін жаттықтыру, бір-бірлеріне соқтығыспай, белгі бойынша қимыл-қозғалысты орындау.</p> <p>Еркін ойындар: шығарылған материалмен алаңдағы ойындар, қимыл-қозғалысты дамыту, кедергі арқылы секіру.</p> <p>Мақсаты: қуат сапасын, батылдықты, шыдамдылықты дамыту.</p>	<p>бүк, шік, омпы, сомпы, тәйке, алшы.</p> <p>"Жыланша" қимылды ойын-жаттығуы.</p> <p>Мақсаты: бастаушының және бір-бірінің соңынан бағыттарды өзгертіп, тізбекті үзбей, арақашықты сақтап, жүгіре білу қабілетін жетілдіру.</p> <p>Еркін ойындар: шығарылған материалмен алаңдағы ойындар, қимыл-қозғалысты доппен дамыту.</p> <p>Мақсаты: қабырға алдында, доп ойнау әдістерін жетілдіру.</p>	<p>("ұшып") ұмтылады.</p> <p>"Қасқырлар" "аққу-қаздарды" ұстап алуға тырысады.</p> <p>Ұстап алу - баланы қолмен тигізу болып саналады.</p> <p>Педагог алдын-ала алаңның шетінде балалар үшін "қасқырлардан қауіпсіз" орынды сызып қояды.</p> <p>Ойын бірнеше рет қайталанады. ойын аяқталған сайын, "қасқырлар" ұстап алған "қаздар" саналады.</p> <p>Ойыншылардың қабілеттерін бағаланады.</p>	<p>орынына отыруы керек. Қуушы бала, орамал тастаушыға орамалды тигізсе, онда ойынды орамал тастаушы бала өзі жалғастырады.</p>	
<p>Үйге қайту Ата-анаға кеңес</p>	<p>"Театр қуыршақтарын жасау" тақырыбында кеңес.</p>	<p>Әңгімелесу: "Балалардың үйдегі ойыншықтары"</p>	<p>Кеңес: "Баланың көшедегі қауіпсіздігі".</p>	<p>Әңгімелесу: "Баланы еңбекке баулимыз".</p>	<p>Кеңес: "Бала тәрбиесіне онлайн ойындардың ықпалы".</p>

Дайындаған

Тәрбиешілер: Абдухаликова Клара Рахимовна 

Арипбаева Ақмарал Амангельдиевна 

Тексерген

Әдіскер: Каххарова Шахназа Жумадуллаевна 

«САРА АНА бала-бақшасы» жеке мекемесі
Ересек «ДОСТЫҚ» тобы
(4 жастағы балалар)
ЖАЗҒЫ САУЫҚТЫРУ бойынша ТӘРБИЕЛЕУ-БІЛІМ БЕРУ ПРОЦЕСІНІҢ ЦИКЛОГРАММАСЫ
2023 - 2024 оқу жылы
Жоспардың құрылу кезеңі: 22.07 - 26.07.2024ж.

Апта күндері	Дүйсенбі	Сейсенбі	Сәрсенбі	Бейсенбі	Жұма
	22.07.2024ж.	23.07.2024ж.	24.07.2024ж.	25.07.2024ж.	26.07.2024ж.
Балаларды далада қабылдау	Балаларды далада қабылдау, бір-бірлерімен сәлемдесу. Отбасылық жағдай және оның баланың дамуы мен эмоционалды жағдайына әсері туралы әңгімелесу.				
Таңғы гимнастика	Кешенді жаттығу. Балалардың денсаулығын нығайтуға ықпал ету, күнделікті жаттығу әдетін қалыптастыру. Ал, балалар, тұрайық, Алақанды ұрайық. Оңға қарай иіліп, Солға қарай иіліп, Бір отырып, бір тұрып, Бойымызды созайық. Белімізді жазайық. (мәдени-гигиеналық дағдылар)				
Тәрбиеші мен балалардың еркін әрекеті	"Таза орындықтар". Мақсат-міндеттер: балаларды топтағы орындықтарды таза ұстауға үйрету: оларды дымқыл шүберекпен сүрту; оқу қызметінен кейін, орындарына	"Біз ойыншықтарды әдемі жинаймыз". Мақсат-міндеттер: топтағы ойыншықтарды өз бетінше реттеп, ұқыпты жинау біліктіліктерін жетілдіру.	"Асхана бойынша кезекшілік". Мақсат-міндеттер: балаларды кезекшілік міндеттерін өз бетімен тиянақты, адал орындауға үйрету. Қолды таза жуу, кезекшінің	"Қуыршақтың киімдерін жуу". Мақсат-міндеттер: балаларды тәрбиешіге қуыршақтардың киім-кешектері мен төсек жаймаларын жууға көмектесуге	"Кітаптарды жөндеу". Мақсат-міндеттер: балаларды кітаптарды желімдеуді, желім мен қайшыны дұрыс қолдануды, майлықтарды

	<p>қою. Еңбек дағдылары мен біліктіліктерін, жұмыс барысында мәдени-гигиеналық талаптарды сақтау біліктіліктерін дамыту. Үлкендерге көмектесу ниеттерін, олардың еңбектерін құрметтеуге тәрбиелеу. (еңбек іс-әрекеті)</p>	<p>Эстетикалық талғамдарын, басқалардың игілігі үшін еңбектену ниетін тәрбиелеу. (еңбек іс-әрекеті)</p>	<p>киімін кию, дастарханды дұрыс әзірлеу. Тамақтан кейін ыдысты тазалау. Еңбекке баулу, басқалардың игілігі үшін еңбектену ниетін тәрбиелеу. (еңбек іс-әрекеті)</p>	<p>үйрету: балаларды жұмыс алдында алжапқыш киюді үйрету; жуу және кептіруге қажет арнайы құралдарды, сондай-ақ жұмыс орнын дайындау; сабынды қолдана білу. Еңбек дағдылары мен біліктіліктерін, жұмыс барысында мәдени-гигиеналық талаптарды сақтау біліктіліктерін дамыту. Басқалардың игілігі үшін еңбектену ниетін тәрбиелеу. (еңбек іс-әрекеті)</p>	<p>пайдалануды үйрету. Еңбек дағдылары мен біліктіліктерін, көзбен мөлшерлеуді, ұсақ қол моторикасын, шығармашылық қиялдарын дамыту. Басқалардың игілігі үшін еңбектену ниетін, кітаптарды ұқыпты ұстауға тәрбиелеу. (еңбек іс-әрекеті)</p>
	<p>Алтын балық Алтын балықпен балықтар патшалығына саяхат жасау.</p>	<p>Ойланайық, балақай! «Жайдары жаз», ермексазбен жұмыс. Жаз мезгілі туралы әңгімелесу арқылы</p>	<p>Гүлдер күні Гүлдер туралы әңгімелесу, жұмбақтар шешу.</p>	<p>Жәндіктер әлемі Танымдық әңгіме. Серуен кезінде табиғаттағы</p>	<p>«Туған өлкем» Баланың бойында туған жеріне, еліне деген мақтаныш, сүйіспеншілік сезімін</p>

	<p>«Балықтар әлемі», дәстүрлі емес сурет техникасымен салынған суреттер байқауы.</p> <p>Көркем шығарма оқып беру.</p> <p>Аквариумдағы балықтарды бақылау, жем беру.</p> <p>«Балық аулау» қимыл-қозғалыс ойынын ойнату.</p> <p>Көркем сөзді мәнерлеп оқу (жаттау) жаттығуы.</p> <p>Мақсат-міндеттер: тақпақтың мазмұнын есте сақтап, мәнерлеп оқуға дағдыландыру; көркем сөзге деген қызығушылықты арттыру.</p> <p>"Базарда".</p> <p>Не қалайсың, базарда Барлығы бар, дайын</p>	<p>балалардың түсінік-танымын кеңейту, алған білімдерін бекіту (кері байланыс).</p> <p>Табиғатты бақылау.</p>	<p>«Құлпырған әлем» шығармашылық шеберханасының жұмысын ұйымдастыру, балалардың қалауы бойынша жеке немесе топтасып, әртүрлі материалдардың көмегімен бұйымдар жасауларына ерік беру. Педагог бақылап, қажет болса көмек көрсетеді (аппликация, оригами, квиллинг, жапсыру және басқа әдістермен).</p> <p>Жұмыстар дайын болғанда көрме ұйымдастыру, бір-біріне және ата-аналарына сыйға тартуға ұсыныс беру.</p> <p>«Бағбан» сюжеттік-</p>	<p>жәндіктерді бақылау, балаларға жетекші сұрақтар қоя отырып, көрген-білгенін сұрау. Балалармен әңгімелесу, улы жәндіктердің суреттерімен таныстыру, олардан қорғану туралы айту.</p> <p>Таза ауада ұлттық ойындарды ойнау: «Аударыспақ», «Соқыр теке», «Айгөлек», «Күш сынаспақ».</p>	<p>ұялату.</p> <p>Өн тыңдатып, тақпақ айтқызу.</p> <p>Балаларға туған әлке туралы естеліктерден үзінді айтып беру, бірге фотоальбомдар қарау, аталар мен әжелердің әңгімелерін тыңдау.</p>
--	---	---	---	---	--

	<p>да:</p> <p>Жеміс-жидек, көкөніс, Ет, балық пен сүтіміз.</p> <p>Құрт, ірімшік, қаймақ Барлығыңды тойдырмақ.</p> <p>Түрлі-түрлі азықтар, Тәттілер мен жармалар.</p> <p>Нан өнімінен бауырсақ, Бәліштер, тоқаш томпақ.</p> <p>Ұсақ-түйектен не қаласаң, Базардан сен табасың. Д. Ахметова</p>		<p>рөлдік ойыны, гүлзарларды, гүлбағын қопсыту, суару, тазалау.</p>		
<p>Гигиеналық</p>	<p>Санитарлық-гигиеналық талаптарды сақтап жуыну. Шектеу</p>				

шаралар	шараларына байланысты залалсыздандыру үшін қосымша санитарлық талаптар қойылған болса, оны орындау. Қажеттілігіне қарай, балаларға көмектесу арқылы өз-өзіне қызмет ету дағдыларын бекіту (педагогтің көмегі, бір-біріне көмектесу).				
Таңғы асқа дайындық	Балалармен бірге ойыншықтарды орнына жинау, олардың жауапкершіліктерін арттыру мақсатында кезекшілік ұйымдастыру. Тамақтанар алдында қол жуу ережесін сақтап жуғызу.				
Таңғы ас	Асхана құралдарын ұқыпты қолдану біліктілігіне, өтініш айтуға, алғыс білдіруге тәрбиелеу. Дастарханға кел жайғас, Дайын түскі тамағын. "Ас адамның арқауы"- Нан қосып же әрдайым. Ұқыпты бол, тағамға, Дұрыстап іш асықпа. (мәдени-гигиеналық дағдылар)				
Тәрбиеші мен балалардың еркін әрекеті	Көркем әдебиеттен ойын-жаттығу "Жабайы аңдар, түлкі туралы ертегілер әлеміне саяхат" Мақсат-міндеттер: Балаларды ртегіде кездесетін хайуанаттардың мінез-құлқын, іс-әрекетін түсінуге, соның ішінде түлкінің жаман	Құрастырудан ойын-жаттығу "Көкөністерге арналған себет" Мақсат-міндеттер: Балаларды үлгі схема бойынша құрастыруды үйрету; себет салу туралы балалардың ойларын жетілдіру, зейінді және қолдың ұсақ моторикасын	Дене шынықтырудан ойын-жаттығу "Пайдалы көкөністер" Мақсат-міндеттер: Балаларды қозғалыс бағытын өзгертіп жүру; таяқтың астынан сол бүйірмен алға еңбектеп кіру дағдыларын дамыту; балаларда аяқтарын	Жапсырудан ойын-жаттығу "Көкөністер мен жемістер" Мақсат-міндеттер: Балаларды жемістер мен көкөністердің пішіні мен оларға тән ерекшеліктерді жеткізіп көрсете білуге үйрету; шаршы мен тіктөртбұрышты	Қоршаған ортамен танысудан ойын-жаттығу "Көкөністер" Мақсат-міндеттер: Балалардың көкөністер туралы білімдерін кеңейту, көкөніс бақшада өседі деген идеяны бекіту; көкөністерді сыртқы түрі бойынша ажырата

	қылықтарын көре білуге жаттықтыру; әңгіме мен ертегіні салыстырып, қайсысы өмірдегі шындыққы жақын екенін ажырата білуге үйрету; ойлау, есте сақтау қабілеттерін дамыту; аңдарға қамқор болуға тәрбиелеу.	дамыту, сөздік қорын кеңейту, тапсырмаларды орындау кезінде шыдамдылыққа, топта жұмыс істей білу қабілетін. тәрбиелеу.	алшақ қойып секіру; 50 см жоғары көтерілген арқанның астынан сол бүйірмен алға еңбектеп кіру дағдыларын дамыту; дене шынықтыру құралдарын пайдалануға ынталандыру.	қағаздан әртүрлі пішіндерді қиып алу дағдыларын қалыптастыру; қосарлап бүктеу тәсілі арқылы заттарды қиюға жаттықтыру; жапсыруға деген қызығушылықтарын арттыру; ұқыпты жұмыс жасауға тәрбиелеу.	білуге, оларды атауға үйрету; сөйлеу, ойлауды дамыту; адамдардың жұмысына, олардың еңбек өнімдеріне ұқыпты қарауға тәрбиелеу.
Серуенге дайындық	Далаға киген киім-кешектері мен аяқ киімдерін тазалау біліктіліктерін бекіту. Ұқыптылыққа тәрбиелеу.				
Күндізгі серуен	Бақшадағы көкөністерді бақылау (қияр). (қоршаған ортамен танысу, сөйлеуді дамыту, көркем әдебиет, дене шынықтыру) Мақсат-міндеттер: балаларды көкөністер қиярдың сыртқы пішіні және өсу ерекшеліктерін байқауға, суару ережелерін ескеруге	Бақшадағы көкөністерді бақылау (сәбіз бен қызылша). (қоршаған ортамен танысу, сөйлеуді дамыту, көркем әдебиет, дене шынықтыру) Мақсат-міндеттер: балаларды сәбіз бен қызылшаның сыртқы ерекшеліктерін байқап, салыстырып, ажыратуға бейімдеу;	Бақшадағы көкөністерді бақылау (пияз). (қоршаған ортамен танысу, сөйлеуді дамыту, көркем әдебиет, дене шынықтыру) Мақсат-міндеттер: пиязды өзге көкөністерден ажыратуға дағдыландыру; көкөністердің өсіп, пісуіне жазғы	Бақшадағы көкөністерді бақылау (қызанақ). (қоршаған ортамен танысу, сөйлеуді дамыту, көркем әдебиет, дене шынықтыру) Мақсат-міндеттер: балаларды көкөністер туралы көп білуге ынталандыру; қызанақтың сыртқы ерекшеліктерін	Жазғы бақтағы жұмысты бақылау. (қоршаған ортамен танысу, сөйлеуді дамыту, көркем әдебиет, дене шынықтыру) Мақсат-міндеттер: бақшада көктем, жазда жасалатын еңбек туралы білімді пысықтау; көкөністердің өсіп-өну жүйесін

	<p>баулу; көкөністердің адамның еңбегі нәтижесінде өсетінін, ағзаға аса пайдалы екендігіне көз жеткізу.</p> <p>Қиярдың түсі ақ тұқымын көктемде ыдыстағы топыраққа алдын-ала егіп, содан соң өскінін бақшадағы топыраққа салып, су құйып, суықта үстін пленкамен жауып, баптайтыны туралы айту. Қопсыту, арам шөптен тазалау, суару үлгілерін іс-тәжірибеде көрсету. Балаларға сұрақтар қойып, түсін, пішінін, өзегі мен жапырақтарының ерекшелігін байқап атуға, ұстауда қандай әсер қалдыратынын анықтау.</p>	<p>көкөністердің адамның еңбегі нәтижесінде өсетінін, ағзаға аса пайдалы екендігіне көз жеткізу.</p> <p>Сәбіздің ұсақ, қызылшаның кесек тұқымдарын көрсетіп, көктемде ыдыстағы топыраққа алдын-ала егіп, содан соң өскінін бақшадағы топыраққа салып, су құйып баптайтыны туралы айту.</p> <p>Қопсыту, арам шөптен тазалау, суару үлгілерін іс-тәжірибеде көрсету.</p> <p>Жер астында жез қазық, Жеуге болар ас қазық. (Сәбіз)</p> <p>Сәбіз бен қызылшаның суықтан</p>	<p>мезгілдік өзгерістердің әсері жайлы білімдерін бекіту;</p> <p>бақылағыштыққа тәрбиелеу.</p> <p>Қалың киімді ұнатады, Шешіндірсең жылатады. (Пияз)</p> <p>Ересектермен бірге орындалатын қарапайым еңбек тапсырмалары: көкөністер жинаудағы ұжымдық еңбек.</p> <p>Мақсат-міндеттер: жымдық жұмысқа үйрету; ересектің еңбегін қадірлеуге баулу.</p> <p>"Көкөністерді кім жылдам егеді?" қимыл-қозғалыс ойыны.</p> <p>Мақсат-міндеттер: тәрбиешінің белгісі</p>	<p>байқауға, атауға машықтандыру; көкөністердің адамның еңбегі нәтижесінде өсетінін, ағзаға аса пайдалы екендігіне көз жеткізу.</p> <p>Аласа талда алуан алма, Алқызыл болмай аузыңа салма. (Қызанақ)</p> <p>Қызанақтың ұсақ тұқымын көрсетіп, көктемде ыдыстағы топыраққа алдын-ала егіп, содан соң өскінін бақшадағы топыраққа салып, су құйып, суықта үстін пленкамен жауып, баптайтыны туралы айту. Қопсыту, арам шөптен тазалау, суару үлгілерін іс-тәжірибеде көрсету. Балаларға сұрақтар</p>	<p>бақылауға бейімдеу; еңбекті құрметтеуге, еңбекқорлыққа тәрбиелеу.</p> <p>"Еңбек".</p> <p>Гүл өсірсең, терлеп, Мұның ата - Еңбек. Кесте тіксең, зерлеп, Мұның аты - еңбек. Қырға шықсаң, өрлеп, Мұның аты - еңбек. Сабағыңа жөндеп Әзірлесең - Еңбек. Қиындықтың бәрін Еңбек қана жеңбек.</p> <p>Н. Жанаев</p> <p>Педагог пен балалар бақшаны баптауға және күтуге қандай еңбек керектігін әңгімелейді, етістік сөздерді қолданады; мысалы, топырақты қазу, тырнау, өскіндерді отырғызу, тұқымдарды егу, су құйғышпен суару,</p>
--	---	--	---	---	--

<p>Жеу алдында жуу керектігін ескерту, дәрумендерге толы екендігін, түрлі салат, тағамдарға қосатынын еске түсіру.</p> <p>Еңбек әрекеті: ойын алаңын ағаштардан түскен құрғақ бұтақтардан жинау.</p> <p>Мақсат-міндеттер: балаларды ересек адамның еңбегін байқауға және еңбек нәтижесін көруге баулу.</p> <p>"Қиярлар" қимыл-қозғалыс ойыны.</p> <p>Мақсат-міндеттер: белгі бойынша жылдам әрекет етуге үйрету; қимыл координациясын пысықтау, лақтыруға күш бағыттауға машықтандыру.</p> <p>Құралдары: ішіне</p>	<p>қорықпайтындарына көңіл аудару, күзге дейін өсетінін айту.</p> <p>Балаларға сұрақтар қойып, түсін, пішінін, жапырақтарының ерекшелігін байқап атуға, ұстауда қандай әсер қалдыратынын анықтау.</p> <p>Жеу алдында жуу керектігін ескерту, дәрумендерге толы екендігін, түрлі салат, тағамдарға қосатынын еске түсіру.</p> <p>Бақшадағы сәбіз бен қызылшаны бақылау.</p> <p>Мақсат-міндеттер: көкөністерді салыстырып, қорытынды жасауға үйрету; көкөністердің өзіне тән ерекшеліктері мен қасиеттері</p>	<p>бойынша орындауға, шығармашылық, зейінділік, ұстамдылық танытуға бейімдеу.</p> <p>"Мысық пен тышқан" қимыл-қозғалыс ойыны.</p> <p>Мақсат-міндеттер: балаларды ойын шартына сай ойнауға, рөлді дәл атқаруға бейімдеу; зеректікке, шапшаңдыққа, жылдамдыққа, жалтарып жүгіруге машықтандыру; шыдамдылыққа, ұйымшылдыққа тәрбиелеу.</p> <p>Ойынға қатысушылар шеңбер құрып тұрады.</p> <p>"Мысық" пен "тышқанды" балалардың қалаулары бойынша немесе санамақ</p>	<p>қойып, түсін, пішінін, өзегі мен жапырақтарының ерекшелігін байқап атуға, ұстауда қандай әсер қалдыратынын анықтау.</p> <p>Жеу алдында жуу керектігін ескерту, дәрумендерге толы екендігін, түрлі салат, тағамдарға қосатынын еске түсіру.</p> <p>Еңбек әрекеті: бақшада қурап қалған жапырақ, бұтақтарды жинау.</p> <p>Мақсат-міндеттер: балаларды еңбекті бағалауға, шыдамдылық пен төзімділікке тәрбиелеу.</p> <p>"Тым-тырақай" ойыны.</p> <p>Мақсат-міндеттер: балаларды ойын</p>	<p>қойып, түсін, пішінін, өзегі мен жапырақтарының ерекшелігін байқап атуға, ұстауда қандай әсер қалдыратынын анықтау.</p> <p>Жеу алдында жуу керектігін ескерту, дәрумендерге толы екендігін, түрлі салат, тағамдарға қосатынын еске түсіру.</p> <p>Еңбек әрекеті: бақшада қурап қалған жапырақ, бұтақтарды жинау.</p> <p>Мақсат-міндеттер: балаларды ойын шартын бұзбай, тақпақ сөздерін айта жүріп, қимылдарды жасауға, бір-біріне соғылмай, бір бағытта жылдам жүгіруге дағдыландыру;</p>	<p>арам шөпті жұлу, қопсыту, ұзын сабақтарды байлау, көкөністі жинау.</p> <p>Еңбек әрекеті: көкөністердің қурап қалған жапырақтарды жинау.</p> <p>Мақсат-міндеттер: бақшадағы еңбектің маңызды екендігін түсінуге тарту; қарапайым еңбек дағдыларын дамыту.</p> <p>"Ормандағы аюда" қимыл-қозғалыс ойыны.</p> <p>Мақсат-міндеттер: балаларды ойын шартын бұзбай, тақпақ сөздерін айта жүріп, қимылдарды жасауға, бір-біріне соғылмай, бір бағытта жылдам жүгіруге дағдыландыру;</p>
--	---	--	--	---	---

	<p>жартылай құма салынған 0,5 л пластик шөлмектері. "Күн мен жаңбыр" қимыл-қозғалыс ойыны.</p> <p>Мақсат-міндеттер: балаларды белгі бойынша жан-жаққа шашырап жүгіруге және бір-біріне соғылмай, бір жерге жиналуға дағдыландыру; вестибуляр аппаратын, кеңістікті бағдарлау қабілетін жетілдіру; ептілікке, достыққа тәрбиелеу.</p> <p>Күрделенуі: екінші белгі бойынша балалар жаңбыр шалшықтарын баспау үшін, биіктіктерге (тастар, бөренелер, орындықтар, сатыларға) жылдам</p>	<p>туралы түсініктерін бекіту, олардың өсуі үшін қажет құбылыстарды атауға дағдыландыру.</p> <p>Зерттеу. Сәбіз бен қызылша тұқымын анықтау (түсі, көлемі). Бөлме ішінде өсіру үшін қазып алу.</p> <p>Ересектермен бірге орындалатын қарапайым еңбек тапсырмалары: бақшадағы піскен көкөністерді жинау.</p> <p>Мақсат-міндеттер: көкөністерді қазып алуды үйрету; топпен бірге жұмыс жасау ұмтылысын тәрбиелеу.</p> <p>"Көкөністерді ата" қимыл-қозғалыс ойыны.</p> <p>Мақсат-міндеттер: допты қағып алу</p>	<p>арқылы тағайындауға болады. Ойын басталар алдында кейіпкерлер шеңбер сыртында бір-бірінен алшақ тұрады.</p> <p>Балалардың қалғаны бір-бірінің қолын ұстап, шеңбер жасай жүріп сөздерді айтады:</p> <p>- Мысығымыз момықай, Жүреді аулада андамай.</p> <p>Тышқан көрсе - бас салады!</p> <p>Кім тышқанды құтқарады?</p> <p>Осы сөздерді айтып, балалар тоқтайды да "мысық" "тышқанды" қуалап кетеді.</p> <p>Балалар қол ұстасып, қажеті болса, қолдарды жоғары көтеріп, "тышқан" үшін ұяға жол ашып</p>	<p>шартына сай ойнай білуге баулу; шапшаңдыққа, зеректікке, кеңістікті бағдарлау, жылдам жүгіре білу қабілеттерін дамыту.</p> <p>Балалар шеңбер құрайды.</p> <p>Бір немесе бірнеше бала шеңбер ортасында белгі санамақ сөздерден кейін ұстап алушылардың рөлін атқаратын болады.</p> <p>Ал, кәнеки, балалар, Бір, екі, үш - деп, санандар!</p> <p>Бір, екі, үш! Ал тараңдар!</p> <p>Бұл сөздерден кейін балалар жан-жаққа бытырай қашады.</p> <p>Оларды ортада тұрған бала ұстап алу керек.</p> <p>Екі, үш бала ұсталған</p>	<p>ұйымшылдыққа тәрбиелеу.</p> <p>Ойынға жүргізуші бала "аю" болып тағайындалады (өз қалауы немесе санамақ бойынша таңдалады), қалған ойыншылар - балалар.</p> <p>"Аю" алаңның бір шетінде, ұйықтаған болып, отырады. Балалар алаңның екінші жағынан, тақпақ сөздерін айтып, себетке жидектерді жинаған ұқсап, "аюға" қарай жүреді.</p> <p>Ормандағы аюдың Құлпынайы көп екен. Теріп, теріп алайық, Себетімізге салайық</p> <p>Балалар, жақын келеді, Аю жидегін береді.</p> <p>Соңғы сөздерді</p>
--	---	---	---	--	--

	<p>шығып тұру тиіс. "Шеңбер" қимыл қозғалыс ойыны. Мақсат-міндеттер: нысананы көздеуді, ептілікті дамыту, халық ойындарына қызығушылықтарын тәрбиелеу. Еркін ойындар: шығарылған материалмен алаңдағы ойындар, қимыл-қозғалысты дамыту, секіртпеден секіру. Мақсат-міндеттер: қимыл-қозғалыс координациясын дамыту; негізгі қимылдарды орындау тәсілін жетілдіру; ойындарға саналы қосылуға тәрбиелеу.</p>	<p>біліктілігін жетілдіру, көкөніс атауларын бекіту. "Бояулар" қимыл-қозғалыс ойыны. Мақсат-міндеттер: балаларды жүгіру бағытын өзгертіп, жылдамдықпен жүгіре білуге машықтандыру; қуғыншы жете алмайтындай тырысуды, ептілікті, қозғалыс жылдамдығын дамыту; достыққа тәрбиелеу. Балалар "бояушыны" санамақ арқылы таңдайды, қалғаны "бояуларды" сомдайды. "Бояулар" белгілі жерде тізіліп отырады (тұрады). Әрбір бала, ешкімге айтпай, өзіне бояу</p>	<p>беріп жатады. "Мысық" ұяға кіріп кетсе, ары қарай өткізбес үшін, қолдарды төмен түсіріп, жолды жауып қояды. Ойынға қатысушы балалар өте зерек болу керек, біресе қолдарды көтеріп, біресе түсіріп, "мысық" пен "тышқанның" қуаласпағын реттеп жату - басты міндеті. "Тышқан" ұсталынса, кейіпкерді өз бетімен еркін ойын әрекеті: шығарылған материалмен алаңдағы ойындар: "Тастар". Мақсат-міндеттер: тепе-теңдікті, қимыл-қозғалысты дамыту.</p>	<p>соң, тәрбиеші "бір, екі, үш" - деп санағанша, балалар тез шеңбер құрып тұрады. Ойын қайта басталады. "Өрт сөндірушілер оқу жаттығуларында" қимыл-қозғалыс ойыны. Мақсат-міндеттер: балаларда топтық сезімді дамыту, белгі бойынша қимыл-қозғалыстарды орындау біліктілігін дамыту, жылдам бір және екі қатарға тұруға жаттықтыру. Өз бетімен еркін ойын әрекеті: шығарылған материалмен алаңдағы ойындар, қимыл-қозғалысты дамыту. "Кім алыс секіреді?"</p>	<p>естіген "аю" "оянып", "балаларға" қарай жүгіріп, олар ұстап алмақшы болады. Ұстап алу - балаға қолмен тию болып саналады. Ұсталған "балалар" келесі айналымға қатыспайды. Ойынның соңында балалар "аю" қанша баланы ұстап алғанын санайды. Ойынды, жүргізушіні ауыстырып, тағы бір рет ойнатуға болады. "Шеңберден шеңберге" қимылды ойын-жаттығуы. Мақсат-міндеттер: балаларды шеңберлерге бақытты ауыстырып екі аяқпен секіруге дағдыландыру; күш-жігерін дамыту. Өз бетімен еркін</p>
--	--	--	---	--	---

		<p>түсін таңдайды, тек "бояушы" сұраған кезде, өзі ойлап қойған түсті естіп, ойынға кіріседі. Педагог (кейін балалардың бірі) "бояуды сатушы" болып, "бояушы" бояуды сатып алуға келген кезде, "бояушының" қандай түсті таңдағанын анықтайды. "Бояушы" алақанымен "сатушы" алақанын келісілген сан рет қағады да, "бояуды қуалап кетеді. Егер "бояу" қашып, қайтып келсе, "бояушы" бояуды сатып алуға қайта келеді. "Бояу" ұсталынса, оны сомдаған бала "бояушы" болады.</p>		<p>жаттығуы. Мақсат-міндеттер: ұзындыққа секіруді үйрету. Өз бетімен еркін ойын әрекеті, шығарылған материалмен ойындар. Мақсат-міндеттер: қимыл-қозғалыс координациясын дамыту; негізгі қимылдарды орындау тәсілін жетілдіру; ойындарға саналы қосылуға тәрбиелеу.</p>	<p>ойын әрекеті: шығарылған материалмен алаңдағы ойындар, қимыл-қозғалысты дамыту, дымқыл құммен ойындар. Мақсат-міндеттер: ұсақ қол моторикасын дамыту.</p>
--	--	--	--	--	--

		<p>"Бояушы" балалар таңдамаған түсті айтса, өзге түсті қалауға мәжбүр болады.</p> <p>Өз бетімен еркін ойын әрекеті, шығарылған материалмен ойындар: жүгіру техникасын жетілдіру.</p> <p>Мақсат-міндеттер: қимыл-қозғалыс координациясын дамыту.</p>			
Серуеннен оралу	Балаларды жүйелі шешінуге, киімдерді шкаф сөрелеріне орналастыруға, қол жууға үйрету.				
Гигиеналық шаралар	Санитарлық-гигиеналық талаптарды сақтап жуыну. Шектеу шараларына байланысты залалсыздандыру үшін қосымша санитарлық талаптар қойылған болса, оны орындау. Қажеттілігіне қарай, балаларға көмектесу арқылы өз-өзіне қызмет ету дағдыларын бекіту (педагогтің көмегі, бір-біріне көмектесу).				
Түскі асқа дайындық	Қажет болса, тамақтанар алдында балалармен бірге ойыншықтарды орнына жинау, қолдарын жуғызу.				
Түскі ас	Асхана құралдарын ұқыпты қолдану біліктілігіне, өтініш айтуға, алғыс білдіруге тәрбиелеу. Дастарханға кел жайғас, Дайын түскі тамағын. "Ас адамның арқауы"-				

	<p>Нан қосып же әрдайым. Ұқыпты бол, тағамға, Дұрыстап іш асықпа. (мәдени-гигиеналық дағдылар)</p>				
Күндізгі ұйқы	Балалардың тыныш ұйқысы үшін қолайлы жағдай жасау. Ертегілер оқу, тыңдау. (көркем әдебиет)				
Ұйқыдан тұру	Жалпақ табандылықты алдын-алу мақсатында денсаулық жолдарымен жүру. (дене шынықтыру)				
Бесін асқа дайындық. Бесін ас.	Үстел үстіндегі түскі асқа назар аудару; үстел басында отыру әдебі мен тамақтану мәдениетіне баулуға бағытталған жеке жұмыс; әдептілік ережелері. (мәдени-гигиеналық дағдылар)				
Тәрбиеші мен балалардың еркін әрекеті	<p>"Логикалық емес байланыстар" дидактикалық ойыны. Мақсат-міндеттер: логикалық ойлауды дамыту. Барысы: Баланың алдында әртүрлі заттар бейнелеген карточкалар жатады. Балалармен бірге суретке байланысты сөз табуға байқап көру. Әр ассоциация үшін қажет суретті табу. Бала қиялына ерік беру, шектеу қоймау. Нәтижесінде</p>	<p>"От, су, аспан, жер" дидактикалық ойыны. Мақсат-міндеттер: балалардың жанды, жансыз табиғат жайлы білімдерін бекіту; алғырлықтарын, қиялдарын, зейіндерін дамыту; ізденімпаздылыққа тәрбиелеу. Барысы. Балалар жарты шеңбер (шеңбер) құрып, қатарда отырады (тұрады). Бірінші кезеңде ойын</p>	<p>«Бақшаға не егеді?» дидактикалық ойыны. Мақсат-міндеттер: заттарды ортақ белгілері бойынша (өсуі, қолданылуы) топтастыруды үйрету; ой ұшқырлығын, есту зейінділігін дамыту. Сюжетті-рөлдік ойын "Медициналық емхана" Мақсат-міндеттер: дәрігер, медбике мамандығына қызығушылықтарын ояту; балалардың</p>	<p>"Жаңбыр қалай пайда болады?" дидактикалық ойыны. Мақсат-міндеттер: балалардың жаңбыр туралы түсініктерін кеңейту; қоршаған ортаның заңдылықтарына деген қызығушылықты арттыру. Педагог балаларға түрлі табиғат құбылыстары бейнеленген суреттерді қарастыруға уақыт</p>	<p>"Бір сөзбен ата" дидактикалық ойыны. Мақсат-міндеттер: біліктілігін жетілдіру ұсынылған үлгілерге жалпылама сөздерді таңдау, жалпылама сөздерді бекіту: көкөністер, жемістер, жидектер, гүлдер. Сюжетті-рөлдік ойын "Сұлулық салоны" Мақсат-міндеттер: шаштаразшы мамандығына деген құрмет пен қызығушылықтарын дамыту, қоғамдық</p>

	<p>кішігірім оқиға шығу керек.</p> <p>Сюжетті-рөлдік ойын. "Үй құрастыру".</p> <p>Мақсат-міндеттер: балалардың құрылыс нысандарын тұрғызуға қатысатын мамандар жайлы білімдерін кеңейту, бекіту; еңбексүйгіштікке, жауапкершілікке тәрбиелеу.</p> <p>Барысы: тәрбиеші алдын-ала балалармен құрылысқа қатысатын мамандар жайлы әңгімелеседі.</p> <p>Балалар сәулетші, инженер-құрылысшы, тас қалаушы, жүк тиеуші, жүргізуші, сияқты мамандардың қызметтік</p>	<p>шартын түсіндіру мақсатында жүргізуші рөлін педагогтың өзі орындауы мүмкін.</p> <p>Жүргізуші допты әр баланың қолына кезек-кезек лақтырады да "от!" немесе "су!", немесе "аспан!", немесе "жер!"- деп айтады.</p> <p>Допты қағып алған бала, әр белгі сөзіне әрқалай жауап береді. Мысалы, "от" - өздігінен айналу, "су"- балық атауы, суда тіршілік етеді, су асты жануары, "аспан" - құстың атауы немесе , ұша алатын жәндік, "жер" - жануардың, жәндік аты.</p> <p>Сюжетті-рөлдік ойын "Кітапхана"</p> <p>Мақсат-міндеттер:</p>	<p>медицина қызметкерлерінің міндеттері жайлы білімдерін кеңейту; сауалнама жүргізу біліктіліктерін дамыту; жанашырлыққа, басқаларға қамқорлық танытуға, көмек көрсетуге талпынуға тәрбиелеу.</p> <p>Барысы: Ойынның барлық қатысушылары өз бетінше рөлдерге бөлініп, әрқайсысының міндеттерін талқылайды: дәрігер (науқасты қарайды, шағымын тыңдайды, емдеуді тағайындайды), медбике (алғашқы көмек көрсетеді, емдеу шараларын жүргізеді), науқастар</p>	<p>береді.</p> <p>Содан соң жаңбырдың қалай пайда болатынын бейнелейтін суреттерді тез тауып алуларын сұрайды. Жаңбырдың қалай пайда болғаны бар суреттер тізбегіне қарап, балалар, педагогпен бірге, жаңбырдың пайда болуын әңгімелейді.</p> <p>Құралдары: суреттер: жел, ақ бұлттар, сұр бұлттар, жаңбыр, тұман, теңіз, қар жамылған таулар, кемпіркосақ, қар жауыны, бүршіктің атқаны, жапырақтардың түсіп жатқаны, қардың еріп жатқаны. Театрландырылған қойылым "Аққу-қаздар".</p>	<p>орындардағы әдептілікті, мәдениеттілікті тәрбиелеу. Ойында өзара рөлдік әрекеттесуді орнатуға және рөлдік қатынастарды қабылдауларына ықпал ету.</p> <p>Барысы. Балалар өз қалаулары бойынша, рөлдерді бөліп алады: әйелдер шебері, ерлер шебері, еден жуушы, клиенттер, тырнақ әрлеуші. Келушілер сыртқы киімдерін шешеді, шаштаразшымен әдепті амандасады, шашын қиып беруді өтінеді, шаштаразшымен кеңеседі, төлемақы жасайды, қызметтері үшін алғыс айтады.</p>
--	--	---	--	---	--

	<p>міндеттерін анықтайды.</p> <p>Балалар құрылысқа қатысатын мамандардың рөлін өзара бөлісіп алады; өздеріне қажет киімдер мен құрал-жабдықтарды алып, өз орындарына барады.</p> <p>Тәрбиеші балалармен бірлесіп ойынды сәулетші бастайтынын айтады.</p> <p>Кейін балалар жүк тиеуші, жүргізуші, кірпіш қалаушы мен инженер-құрылысшының жұмыстарын орындайды.</p> <p>Тәрбиеші диалог барысында ойыншылар арасындағы сөйлеу тізбегін, әдептілік ережелерінің</p>	<p>кітапхана қызметкерлері жайлы ұғымдарын кеңейту, қоғамдық орындарда өзін-өзі ұстау ережелерін бекіту; кітапты қолдану ережелерімен таныстыру; кітап оқуға деген қызығушылықтарын ояту, кітапты ұқыпты ұстауға тәрбиелеу.</p> <p>Барысы. Ойын барысында балалар әртүрлі ойын әрекеттерін орындайды: кітапханашы оқырман формулярларын рәсімдейді, өтінім қабылдайды, картотекамен жұмыс, кітап береді, оқу залында кітапханашы қажет кітапты таңдауға көмектеседі,</p>	<p>(арудың белгілерін бейнелейді). Арнайы киімдерді қолдануды ұмытпау керек.</p> <p>Балалар ойын барысында, өздерінің дәрігерге қараланған сәтін көрсете алады.</p> <p>Тәрбиешіге назарын балалардың науқастардың жағдайына жанашырлық танытып, қамқорлық көрсетуіне аударуы керек.</p> <p>(қарым-қатынас дағдылары, танымдық дағдылар, әлеуметтік-эмоционалды дағдылар, шығармашылық дағдылар)</p>	<p>Мақсат-міндеттер: балалардың өз бетінше театрландырылған ойындарды ұйымдастыруын үйрету, рөлдер мен міндеттерді өзара бөлісу біліктіліктерін жетілдіру, шығармашылық дербестікті дамыту.</p> <p>(қарым-қатынас дағдылары, танымдық дағдылар, әлеуметтік-эмоционалды дағдылар, шығармашылық дағдылар)</p>	<p>Шаштаразшы басты жуады, кептіреді, тарайды, шашты қияды, шашты бояйды, шаш күтімі бойынша кеңес береді, тырнақ әрлеуші маникюр жасайды. Еден жуушы сыпырады, қолданылған орамалдарды ауыстырады.</p> <p>Тәрбиеші қажет болған жағдайда жұмысты бағыттайды, диалогты сөйлеуді өрбітуге ықпал етеді.</p> <p>(қарым-қатынас дағдылары, танымдық дағдылар, әлеуметтік-эмоционалды дағдылар, шығармашылық дағдылар)</p>
--	--	--	---	---	---

	<p>сақталуын реттейді, бекіту сұрақтарын қояды.</p> <p>Тәрбиеші балармен бірге қорытынды жасайды: салынған үйдің сапасы жақсы болу үшін, құрылыс-мамандарының бірге кеңесуі; жұмысты жоспарға сәйкес орындауы; үй тұрғызуда қауіпсіздік ережелерін қатаң сақтауы.</p> <p>(қарым-қатынас дағдылары, танымдық дағдылар, әлеуметтік-эмоционалды дағдылар, шығармашылық дағдылар)</p>	<p>оқырмандармен оқылған кітаптары жайлы әңгімелеседі, оқырмандар өзара әсерлерімен бөліседі.</p> <p>(қарым-қатынас дағдылары, танымдық дағдылар, әлеуметтік-эмоционалды дағдылар, шығармашылық дағдылар)</p>			
Серуенге дайындық	Далаға киген киім-кешектері мен аяқ киімдерін тазалау біліктіліктерін бекіту. Ұқыптылыққа тәрбиелеу.				
Серуендеу	Бұлттарды бақылау. (қоршаған ортамен танысу, сөйлеуді дамыту, көркем	Масаларды бақылау. (қоршаған ортамен танысу, сөйлеуді дамыту, көркем	Күнді бақылау. (қоршаған ортамен танысу, сөйлеуді дамыту, көркем	Желді бақылау. (қоршаған ортамен танысу, сөйлеуді дамыту, көркем	Көлеңкені бақылау. (қоршаған ортамен танысу, сөйлеуді дамыту, көркем

	<p>әдебиет, дене шынықтыру) Мақсат-міндеттер: тансыз табиғаттың алуандығы жайлы түсініктерін кеңейту. "Бұлт". Тұңғиық, түпсіз көк аспан Жайымен ғана жатыр сұлқ. Керуендей адасқан Келеді жылжып бір топ бұлт. Кенет дауыл сап етті, Қайтадан мініп қалпына. Бұлтты айдап әкетті Бұрылттырмай артына! Мұқағали Мақатаев Еңбек әрекеті: гүл тұқымын жинау. Мақсат-міндеттер: бірігіп еңбек ету біліктіліктерін қалыптастыру; ұқыптылыққа</p>	<p>әдебиет, дене шынықтыру) Мақсат-міндеттер: балалардың түрлі жәндіктер туралы ұғымдарын жүйелеу; табиғат сұлулығына сүйсіне білу біліктілігін тәрбиелеу, сөйлеу тілін дамыту. "Құмырсқалар, аралар – қиыспас дос, құдалар". Міне, қызық тойлы ауыл! Ойын-сауық, ойда ауыл. Қазан асқан, от жаққан, Құмырсқалар құрайлап, Масалары сырнайлап, Келіп жатыр жан-жақтан... Қызыл, жасыл киінген,</p>	<p>әдебиет, дене шынықтыру) Мақсат-міндеттер: күн-жалғыз жарық көзі екені жайлы ұғым қалыптастыру, жазғы ауа-райы, маусымдық киімдер жайлы түсінік беру. Балаларды талқылауға, ойлауға, қорытынды жасауға жетелеу. Көркем сөз. "Күн нұрына мың алғыс!" Арайлы таң ататын, Қызаратын, бататын. Күн нұрына мың алғыс, Күлімдеп үн қататын. Ж. Искакова Еңбек әрекеті.: ойын алаңындағы гүлдердің арасын түскен, шіріген жапырақтардан тазалау. Мақсат-міндеттер:</p>	<p>әдебиет, дене шынықтыру) Мақсат-міндеттер: жансыз табиғат жайлы ұғымдарын кеңейту, жел жайлы білімдерін бекіту, байқампаздықты дамыту, қатты жел кезіндегі қауіпсіздік ережелерін айту.</p>	<p>әдебиет, дене шынықтыру) Мақсат-міндеттер: "көлеңке" түсінігін бекіту, көлеңкенің пайда болуы үшін, күн мен бұлттың өзара байланысы. Балалардың назарын аудару: бұлт күнді жапқан кезде, жердегі біздердің барлығымыз көлеңкеде қаламыз. Еңбек әрекеті: ойын алаңындағы гүлдеп тұрған өсімдіктерді (барқытгүл) топқа ауыстырып отырғызу. Мақсат-міндеттер: гүлдің айналасын байқап қазуды, гүлдерді топырағымен бірге тиянақтап ыдысқа отырғызуды үйретуді жалғастыру.</p>
--	---	---	---	---	---

	<p>тәрбиелеу. Қағаз қаптарын қолдану. Мақсат-міндеттер: еңбек дағдыларын дамыту. "Қаршыға мен қарлығаш" қимыл-қозғалыс ойыны. Мақсат-міндеттер: балаларды ойын шартын бұзбай, белгілер бойынша ойнауға, шапшаңдыққа тәрбиелеу. Ойыншылар екі топқа бөлініп, екі бағытқа қарап, екі қатарға тұрады. Бұлардың бір қатары "Қаршығалар" да, екінші қатарындағылар "Қарлығаштар" болады. Бір ойыншыны санамақ арқылы</p>	<p>Паңданып мұрын шүйірген Инелік пен көбелек. Шыбын-шіркей шыңылдап, Қобызын тартып қырылдап, Келіп қапты бүгелек. Ө. Тұрманжанов Масалардан басқа қандай жәндіктерді білетіндерін, масаларды жәндіктерге неге жатқызатынын балалардан сұрау. Масаның "Қарлығаштың құйрығы неге айыр?" атты ертегі желісінде қандай орыналатыны туралы әңгімелеу. Еңбек әрекеті: бақшаны ретке келтіру (қураған жапырақтарды жинау алу). Мақсат-міндеттер:</p>	<p>еңбекке баулу, ересектерге көмектесу ниеттерін тәрбиелеу. "Күн мен жаңбыр" қимыл-қозғалыс ойыны. Мақсаты: балаларды белгі бойынша жан-жаққа шашырап жүгіруге және бір-біріне соғылмай, бір жерге жиналуға дағдыландыру; вестибуляр аппаратын, кеңістікті бағдарлау қабілетін жетілдіру; ептілікке, достыққа тәрбиелеу. Күрделенуі: екінші белгі бойынша балалар жаңбыр шалшықтарын баспау үшін, биіктіктерге (тастар, бөренелер, орындықтар, сатыларға) жылдам шығып тұру тиіс.</p>		<p>"Тығылмаш" қимыл-қозғалыс ойыны. Мақсат-міндеттер: қимыл-қозғалыс координациясын, жылдамдылықты, ептілікті дамыту. Еркін ойындар: шығарылған материалмен алаңдағы ойындар, қимыл-қозғалысты дамыту, жүгіру біліктілігін жетілдіру. "Адымдар" аз қимылды ойыны. Мақсат-міндеттер: сөздік қорларының кеңейюіне ықпал ету, тілдерін дамыту. Екі топ бір-біріне қарама-қарсы тұрады. Олардың арасына бөлу сызығын жүргізу керек. Ойын тақырыбы беріледі.</p>
--	---	---	--	--	---

	<p>басқарушы ретінде таңдайды.</p> <p>Басқарушы екі саптың арасымен ерсілі-қарсылы жүріп дауыстайды.</p> <p>Алдымен "қар..." дейді де, содан соң қалауынша "шығалар" немесе "лығаштар" деп қосады. Сол кезде бастаушы атын атаған топтағылар бытырай қаша жөнеледі де, аты аталмаған топ оларды қуалайды. Олардың міндеті - қашқан топтағылардың біреуін ұстап алу. Ұсталған ойыншы сол топқа өтеді.</p> <p>Қайсы топ қарсы топтың ойыншысын көп қосып алса, сол топ жеңеді.</p>	<p>ересектерге қолқабыс етуге дағдыландыру.</p> <p>"Өткеншек" қимыл-қозғалыс ойыны.</p> <p>Мақсат-міндеттер: балаларды бірігіп, шеңберде ойын ережесіне сай ойнауға ынталандыру; бір адамдай белгі бойынша, шеңбер бойымен біресе бір, біресе екінші жаққа жүріп, содан соң жылдамдықты қосып, жүтіруге дағдыландыру; вестибуляр аппаратын дамыту; ептілікке, ұйымшылдыққа тәрбиелеу.</p> <p>Ақырын-ақырын итеріп, Өткеншекті қозғалтамыз.</p> <p>Жылдам-жылдам</p>	<p>"Жанды лабиринт" қимылды ойын-жаттығуы.</p> <p>Мақсат-міндеттер: балаларды кең шеңбер жасауға үйрету; жаттықтыру ұжымдық іс - әрекеттің бірізділігі, тапқырлық пен әрекет ету жылдамдығы.</p> <p>"Үш табан" қимыл-қозғалыс ойыны.</p> <p>Мақсат-міндеттер: балаларды мергендікке, шыдамдыққа, ұқыптылыққа, ептілікке тәрбиелеу; асықты қолда қолда еркін ұстап, ойын алаңында белгілі қимылдарды жасауға дағдыландыру.</p> <p>Ойынға үш-төрт бала қатыса алады.</p> <p>Ойынды алаңның</p>		<p>Апта тақырыбымен байланысты, тақырыптарды қолдануға болады, сондай-ақ сөздерді, буындарды, белгіленген әріпті немесе дыбысты атауға болады. Қажет сөзді атап, адым жасалады, бөлінген сызыққа бірінші жеткен топ жеңіске жетеді.</p>
--	--	---	--	--	---

	<p>"Адымдар" аз қимылды ойыны. Мақсат-міндеттер: сөздік қорының кеңейуіне ықпал ету, жеңіске ұмтылуға тәрбиелеу. Еркін ойындар: шығарылған материалмен алаңдағы ойындар, қимыл-қозғалысты дамыту, допты лақтырып, қағып алу.</p>	<p>жүгіріп, Шеңберді айналдырамыз. Д. Ахметова. Соңғы сөздерден кейін балалар жерге отырып, қолдарын босатады, демалады. Ойын бірнеше рет қайталану мүмкін. Педагог барлық балалардың бірыңғай қимылдауын қадағалап жүру керек. Шеңбер бойымен жүргізу үшін, балаларды бір жаққа бұрып, беттерін шеңбер ортасына қарату керек. Балалардың ойынды меңгерудегі басты міндеті - аса жылдам жүгірмеу. Әрбір бала қимылдау кезінде шеңбердің бір жақ бойымен жүріп, бүкіл</p>	<p>бірнеше жерінде бірнеше топ балалар үшін ұйымдастыруға болады. Еркін ойындар: шығарылған материалмен алаңдағы ойындар, қимыл-қозғалысты дамыту, жұптасып доп лақтыру.</p>		
--	--	---	---	--	--

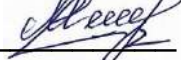
		шеңбердің жылжып жатқанын бақылайды.			
Үйге қайту Ата-анаға кеңес	Кеңес: "Баланы еңбекке баулу".	Ата-аналармен ішек инфекцияларын алдын алу жайлы әңгімелесу.	Медбике кеңесі: "Иммунитетті қалай көтеруге болады?"	Кеңес: "Балалардың зейіндерін дамыту"	"Сіздің баланың қандай ойындар ойнайды?" тақырыбына әңгімелесу.

Дайындаған

Тәрбиешілер: Абдухаликова Клара Рахимовна 

Арипбаева Ақмарал Амангельдиевна 

Тексерген

Әдіскер: Каххарова Шахназа Жумадуллаевна 

«САРА АНА бала-бақшасы» жеке мекемесі
Ересек «ДОСТЫҚ» тобы
(4 жастағы балалар)
ЖАЗҒЫ САУЫҚТЫРУ бойынша ТӘРБИЕЛЕУ-БІЛІМ БЕРУ ПРОЦЕСІНІҢ ЦИКЛОГРАММАСЫ
2023 - 2024 оқу жылы
ТӘРБИЕЛЕУ-БІЛІМ БЕРУ ПРОЦЕСІНІҢ ЦИКЛОГРАММАСЫ
Жоспардың құрылу кезеңі: 29.07 - 02.08.2024ж.

Апта күндері	<i>Дүйсенбі</i>	<i>Сейсенбі</i>	<i>Сәрсенбі</i>	<i>Бейсенбі</i>	<i>Жұма</i>
	29.07.2024ж.	30.07.2024ж.	31.07.2024ж.	01.08.2024ж.	02.08.2024ж.
Балаларды далада қабылдау	Тәрбиешінің балалар мен және ата-аналармен сөйлесуі: жеке әңгімелесу, балалардың жақсы көңіл-күйін қалыптастыру үшін ойындар. Жағымды атмосфера орнату.				
Таңғы гимнастика	Дененің барлық дене мүшелері мен жүйелерінің қалыпты жұмыс істеуін дамыту. Кешенді жаттығу . Жаттығуды бастайық, Бұл әдеттен қашпайық. Ашайық тез ұйқыны, Жақсы өтсін бұл күнім! (дене шынықтыру)				
Тәрбиеші мен балалардың еркін әрекеті	"Ойыншықтарды орындарына жинау". Мақсат-міндеттер: өз бетінше топтағы тазалықты сақтау біліктіліктерін бекіту (құрылыс материалдары мен	"Тәрбиешінің көмекшісіне көмектесеміз". Мақсат-міндеттер: тамақтан кейін үстел үстіндегі ыдысты жинауға үйрету, балаларды	"Гүлдер үшін тазалық". Мақсат-міндеттер: сумен жұмыс істеу барысында балаларды гигиеналық дағдыларды сақтауға	"Тәрбиешінің көмекшісіне төсек-орын жабындыларын ауыстыруға көмектесу". Мақсат-міндеттер: төсек жабындыларын қолданысына қарай	"Табиғат бұрышындағы кезекшілік". Мақсат-міндеттер: бөлме өсімдіктеріне өз бетінше күтім жасау біліктіліктерін жетілдіру: суғару,

	<p>ойыншықтарды жинау). Эстетикалық талғамдарын, басқалардың игіліктері үшін еңбектенуге тәрбиелеу. (еңбек іс-әрекеті)</p>	<p>ересектерге қолғабыс етуге үйрету. Еңбексүйгіштікті, ересектерге көмек көрсету ниеттерін дамыту. Ересектердің еңбегін құрметтеуге тәрбиелеу. (еңбек іс-әрекеті)</p>	<p>үйрету: жеңді түру, шүберекті сулау, қатты сығу, қажет жағдайда шаю. Еңбек біліктіліктері мен дағдыларын, сумен ұқыпты жұмыс істеу дағдыларын дамыту. Еңбексүйгіштікке тәрбиелеу. Қауіпсіздік ережесін, жеке бас гигиенасын сақтауды үйрету. (еңбек іс-әрекеті)</p>	<p>бөлуге үйрету, тәрбиешінің көмекшісіне көмектесу ниетін және басқалардың еңбегіне құрметпеу қарауға, берілген тапсырмаға жауапкершілікпен қарауға тәрбиелеу. Еңбекке баулу. (еңбек іс-әрекеті)</p>	<p>жерді қопсыту. Жауапкершілікке тәрбиелеу. Қауіпсіздік ережелері мен жеке бас гигиенасын сақтауды үйрету. (еңбек іс-әрекеті)</p>
	<p>Әдептілік – әдемілік</p> <p>«Жақындарыңды немен және қалай қуантуға болады?», «Кішкентай көмекшілер», «Менің жақсы істерім», әңгімелесу.</p> <p>«Әдепті бала», балалармен бірге қысқа диалогтарға</p>	<p>Достық күні</p> <p>Балада дос, достық туралы түсінік қалыптастыру. Достық қарым-қатынасты сипаттайтын қысқа диалогтік кәріністерді бірге ойнай отырып, баланың санасында «достық» ұғымын</p>	<p>Мейірімділік күні</p> <p>Денсаулық, салауатты өмір салты, мейірімділік туралы әңгімелесу.</p> <p>«Ертегі кейіпкерлерінің жақсы істері» ертегі еліне саяхат, пікірталас.</p>	<p>Түрлі-түсті кемпірқосақ күні</p> <p>«Қала үстіндегі шарлар» ойынауығы: үрленген шарлармен эстафеталар өткізу, шарларға сурет салу, «ең көңілді шар» конкурсын жариялау, түрлі-түсті шардан кемпірқосақ</p>	<p>Достық аллеясы</p> <p>Табиғи материалдардан құрастыру, мүсіндеу.</p> <p>"Қара да, қайтала" ойын жаттығуы. Мақсат-міндеттер: көру арқылы қабылдауын, қиялдарын дамыту, кеңістіктегі,</p>

	<p>құрылған көріністерді ойнату арқылы, оның бойында әдептілік қалыптастыру.</p> <p>Көркем шығарма оқып беру.</p> <p>"Үшінші артық" (өсімдіктер) дидактикалық ойыны.</p> <p>Мақсат-міндеттер: өсімдіктердің түрлілігі жайлы білімдерін бекіту; зейін, ойлау қабілеттерін дамыту.</p> <p>Иллюстрацияларды қарастыру, жәндіктер мен өсімдіктер туралы қызықты мәліметтер.</p> <p>Драматизациялауға арналған сөздік</p>	<p>нығайту.</p> <p>Достық туралы ән тыңдау, бірге айту.</p> <p>Жапсыру, «Досыма сыйлық».</p> <p>"Сипаттамасы бойынша таны" дамытушылық ойыны.</p> <p>Мақсат-міндеттер: сипаттау мәтінің құрастыруды үйрету, зейіндерін, байланыстыра сөйлеулерін дамыту.</p> <p>"Қызғалдақтай саусақтар" саусақ жаттығуы.</p> <p>Мақсат-міндеттер: көркем сөзді мәнерлеп айтуға дағдыландыру; ұсақ қол моторикасын</p>	<p>"Гүлдер алаңқайы" ойын жаттығуы.</p> <p>Мақсат-міндеттер: балаларға табиғаттың сұлулығын сезінуге көмектесу.</p> <p>"Жаңбыр жауғанда" фонемо-ырғақ жаттығуы.</p> <p>Мақсат-міндеттер: балаларды сөздердің ырғағына сай қимылдауға баулу; жаңбырға еліктеуге ынталандыру; артикуляцияны жаттықтыру.</p> <p>Жау, жау жаңбыр Жау жаңбыр! Арық суы мол болсын! Өсімдіктер мол болсын! Жауған жерін шөп болсын!</p>	<p>құрастыру.</p> <p>"Дойбы" үстел үсті ойыны.</p> <p>Мақсат-міндеттер: балалардың логикалық ойлауын, байқағыштықты, зейінділікті дамыту.</p> <p>"Домино" дидактикалық ойыны.</p> <p>Мақсат-міндеттер: баланың топтамалар жайлы білімдерін дамыту, пысықтау; сәйкес заттың бейнесін тауып дұрыс атауға, оның атқаратын қызметі жайында бір сөйлемді құрастыруға дағдыландыру; қабылдау, зейін, ойлау қабілеттері,</p>	<p>жазықтықтағы геометриялық пішіндер жайлы білімдерін бекіту.</p> <p>Құралдары: геометриялық пішіндер жинақнамалары, шаршы пішінді парақтар.</p> <p>"Айырмашылығын тап" дамытушылық ойыны.</p> <p>Мақсат-міндеттер: есте сақтаған заттарды салыстыру, ортақ ерекшеліктерін анықтап, ұқсастықтары мен айырмашылықтарын табу біліктіліктерін, зейінін дамыту.</p> <p>Құралдары: бір қарағанда бірдей болып көрінетін, бірақ бірнеше</p>
--	--	--	---	---	--

	<p>жаттығу: "Жаз қонаққа келді".</p> <p>Мақсат-міндеттер: балаларды, мәнерлеп оқу, пантомима ережелеріне сүйеніп, жаз туралы өлеңді айтуға ынталандыру; жаз мезгіліне қызығушылықтарын арттыру.</p> <p>Құралдары: өлең мазмұнындағы нысандар бейнеленген суретті-бетперделер.</p> <p>Жаз келіпті жадырап, (Екі қолымен өзін нұсқау)</p> <p>Қандай әсем, қараса. (Қолды екі жаққа жаю)</p> <p>Мұнда әсем түймедақ, ("Түймедақ" - балалар ортаға шығып, қол</p>	<p>дамыту.</p> <p>Қызғалдақтай саусақтар,</p> <p>Өсіп тұр қатар-қатар. (Саусақтарды жыбырлату)</p> <p>Бір - саусақ, қызғалдақ,</p> <p>Екі - саусақ, қызғалдақ, (Саусақтарды кезегімен жұдырықтан шығарып отыру)</p> <p>Үш, төрт, бес саусақ, Барлығы да қызғалдақ. (Қолдарды тік ұстап, айналдыру)</p> <p>Қолда бір шоқ қызғалдақ, (Алақандарды өзара уқалау)</p> <p>Шапалақ қақ, шапалақ. (Шапалақтау)</p> <p>Д. Ахметова.</p>	<p>Тырс-тырс! Тырс-тырс! (Бір аяқпен секіру)</p> <p>Тарс-тұрс! Тарс-тұрс! (Екінші аяқпен секіру)</p> <p>Шылп-шылп! Шылп-шылп! (Екі аяқпен секіру)</p> <p>"Фант" ойыны.</p> <p>Мақсат-міндеттер: балалардың белгілі тақырып бойынша түсініктерін нақтылау, сол тақырып бойынша тақпақты, жаңылтпашты, мақалды, санамақта, жұмбақты еске түсіріп айтуға ынталандыру; есте сақтау, сөйлеу қабілеттерін дамыту; шапшаңдыққа, ұйымшылдыққа тәрбиелеу.</p>	<p>ұсақ қол моторикасын жетілдіру.</p> <p>Ойын шарты. Суреттері сәйкес келетін карточкалардың біріне қатарлап тізіп қою, кім бұрын барлық карточкаларын қояды, сол жеңіп шығады.</p> <p>Қажетті құралдар: бірдей қос суреттер, әртүрлі объектілердің бейнеленген көлемдері 5×6 см карточкалар.</p> <p>"Оң қолым мен сол қолым" жаттығуы.</p> <p>Мақсат-міндеттер: балалардың оң мен сол жақты ажырата білу қабілеттерін бекіту; мәтіннің мәніне сай</p>	<p>айырмашылықтары бар суреттер жұптары.</p> <p>Көркем сөзді мәнерлеп айту (жаттау) жаттығуы.</p> <p>Мақсат-міндеттер: жылдың төрт мезгілі ретін білуге дағдыландыру; есте сақтау, сөйлеу қабілеттерін дамыту.</p> <p>"Төрт досым".</p> <p>Төрт досым жанымнан өткен: Жаз, күз, қыс және көктем.</p> <p>Ұмытпаймын не бүгін, не ертең: "Жаз, күз, қыс және көктем".</p> <p>Д. Ахметова.</p>
--	---	---	--	---	---

	<p>бұлғайды) Жайқалып тұр, тамаша, Көбелек пен аралар ("Аралар" мен "көбелектер" жәндіктерді келтіреді) Гүлге қонды, жарыса!</p> <p>Шөп арасын қарасаң, Бүлдірген бар қызарған. ("Бүлдіргендер" жүгіріп шығып, беттерін ұстап, бастарын шайқайды) Жасырынып жатқаны, Көзге түспей, тәп- тәтті!</p> <p>Еңкейіп кеп, ерінбей, (Қалған балалар ортаға шығып, сұқ</p>		<p>Балалар, шеңберде тұрып, келісілген тақырыпқа байланысты сөздерді кезегімен айтып жатады. Егер біреу ойланып, тоқтап қалса немесе алдында айтылған сөзді қайталаса, осы тақырыпқа байланысты көркем сөз үлгісін жатқа айтады.</p>	<p>қимылдауға, оң мен сол жақты дұрыс ажыратуға дағдыландыру; ұйымшылдыққа тәрбиелеу. Оң қолым менің, қалайсың? (Оң қолды көрсету) Жанталасып, не жасайсың? (Қолмен бұраңдау) Мен қасық ұстап аламын, (Қасықты ұстағанды көрсету) Әдемі сурет саламын. (Сурет салғанды көрсету) Сол қолым, сен не қалайсың? (Оң қолды көрсету) Жанталасып, не жасайсың? (Қолмен бұраңдау) Мен үзілген нан аламын, (Нанды ұстауды көрсету)</p>	
--	--	--	--	---	--

	<p>саусақтарын қозғалтады) Теріп салам себетке. Кіп-кішкене, моншақтай, Әсер егер тәбетке. Аударған А. Көкенова.</p>			<p>Қағаз бетін баса аламын. (Қағазды басып тұрғанды көрсету) Оң мен сол қолдарыммен, (Екі қолды көрсету) Заттарды зерттеймін мен, (Саусақтармен жыбырлату) Мыжғылап, ұстап- сипап, (Жұдырықты ашып-жұму) Сәлем деп досқа бұлғап. (Екі қолмен жалауша тәрізді бұлғау) Қолдарыммен мен үнемі, (Екі қолды көрсету) Жеңімді бірге түремін. (Жендерді түргенді көрсету) Нан илеп, шапалақтап, (Нан илеуді көрсету, шапалақтау)</p>	
--	--	--	--	---	--

				Қуанышпенен қостап. (Шапалақтау) Д. Ахметова	
Гигиеналық шаралар	Санитарлық-гигиеналық талаптарды сақтап жуыну. Шектеу шараларына байланысты залалсыздандыру үшін қосымша санитарлық талаптар қойылған болса, оны орындау. Қажеттілігіне қарай, балаларға көмектесу арқылы өз-өзіне қызмет ету дағдыларын бекіту (педагогтің көмегі, бір-біріне көмектесу).				
Таңғы асқа дайындық	Балалармен бірге ойыншықтарды орнына жинау, олардың жауапкершіліктерін арттыру мақсатында кезекшілік ұйымдастыру. Тамақтанар алдында қол жуу ережесін сақтап жуғызу.				
Таңғы ас	Біліктілік дағдыларын дамыту: майлықты ұқыпты қолдану, нанды үгітпеу. Майлықты қолдансаң әрдайым, Сөйлеме үстелде - бұл тыйым. Ұқыптылық танытса, әр бала, Көз тоймайды соған қараса. (мәдени-гигиеналық дағдылар)				
Тәрбиеші мен балалардың еркін әрекеті	Сөйлеуді дамытудан ойын-жаттығу "Жазғы гүлдер" Мақсат-міндеттер: Балаларға жаз құбылыстары, табиғат тағы ерекшеліктері, жазғы гүлдер туралы түсіндіру.	Дене шынықтырудан ойын-жаттығу "Емдік гүл" Мақсат-міндеттер: Балаларды заттарды алысқа дәлдеп оң қолымен лақтыруға (3,5-6,5 метрден кем емес) үйрету; балаларда	Көркем әдебиеттен ойын-жаттығу "Мақал-мәтелдер" мазмұны бойынша әңгімелеу Мақсат-міндеттер: Балаларды мақал-мәтелдер туралы түсінік беру. Балаларды халық	Сурет салудан ойын-жаттығу «Гүлденген жаз» Мақсат-міндеттер: Балалардың жазғы гүлдер жайлы түсініктерін нақтылау, табиғатқа деген қызығушылықтарын,	Қоршаған ортамен танысудан ойын-жаттығу «Жабайы және бақша гүлдерінің әлемі» Мақсат-міндеттер: Балаларды жабайы және бақша гүлдерімен таныстыру;

		<p>"жыланша" ирелеңдеп жүру; аяқты алшақ қойып, балаларда тізені жоғары көтеріп жүгіру; қозғалыс бағытын өзгертіп жүру дағдыларын әрі қарай дамыту; қимылды ойын арқылы біреуін - алға, екіншісін - артқа қойып, бір орында тұрып секіру іскерліктерін жетілдіру.</p>	<p>ауыз әдебиетінің түрлерімен, мақал-мәтелдермен таныстыру; оларды бір-бірінен ажырата білуге, мәнін терең түсініп, мағынасын аша білуге үйрету; тіл байлықтарын дамыту, шығармашылық елестету қасиетін дамыту; өз ұлтына деген мақтаныш сезімдерін оятып, кішіпейілділікке, адамгершілікке тәрбиелеу.</p>	<p>сұлулығын көру біліктіліктерін ояту, "тұрту" техникасымен таныстыруды жалғастыру; ұсақ қол моторикасын, көзбен мөлшерлеуді дамыту, зейіндерін тұрақтандыру; айналасындағыларға деген достық қарым-қатынасқа, шығармашылық қабілеттерін тәрбиелеу; дәстүрден тыс сурет салу тәсілдеріне қызығушылықтарын арттыру.</p> <p>Музыкадан ойын-жаттығу "Көңілді арбакеш әні"</p> <p>Мақсат-міндеттер: Балалардың педагогпен бірге</p>	<p>өсімдіктер тіршілігі туралы білімдерін кеңейту; жабайы және бақша гүлдері өсетін жер туралы түсінік беру; өсімдіктердің өсу шарттары (жарық, су, жылу, топырақ) туралы білімдерін бекіту.</p>
--	--	---	---	--	--

				көңілді әндер айту қабілетін дамыту; кейіпкерлер қозғалысында ойын мазмұнын дұрыс жеткізе білуді қалыптастыру. Музыка мен қимылдардың мәнерлілігін қабылдау қабілетін жетілдіру; музыканы және қимылдарды қабылдаудың тұтастығын дамыту.	
Серуенге дайындық	Балаларды серуенге ынталандыру; серуенге арналған ойын құралдарын таңдау; балаларды өздері киген үстіндегі киімін қарап, шкафтағы қалдыратын заттардың орнын тексеріп, реттілікті орнатуға шақыру.				
Күндізгі серуен	Жазғы гүлдерді бақылау (барқыт гүлі). (қоршаған ортамен танысу, сөйлеуді дамыту, көркем әдебиет, дене шынықтыру) Мақсат-міндеттер: балалардың барқыт гүлі жайындағы түсініктерін	Жазғы гүлдерді бақылау (бақбақ). (қоршаған ортамен танысу, сөйлеуді дамыту, көркем әдебиет, дене шынықтыру) Мақсат-міндеттер: емдік өсімдік-бақбақпен таныстыруды	Жазғы гүлдерді бақылау (петуния). (қоршаған ортамен танысу, сөйлеуді дамыту, көркем әдебиет, дене шынықтыру) Мақсаты: бақта және жазықта өсетін гүлдер туралы білімін жүйелеу және	Жазғы гүлдерді бақылау (календула). (қоршаған ортамен танысу, сөйлеуді дамыту, көркем әдебиет, дене шынықтыру) Мақсаты: балалардың календула гүлі жайындағы	Жел мен бұлттарды бақылау. (қоршаған ортамен танысу, сөйлеуді дамыту, көркем әдебиет, дене шынықтыру) Мақсаты: жаздың ашық аспан сұлулықты көру біліктіліктерін бекіту;

	<p>тиянақтау; барқыттың өзге гүлдерден айырмашылығын өздігінен көріп, айтуға бейімдеу; гүлдерді аялауға тәрбиелеу. Балаларға барқыт гүлдерін қарастыруды ұсыну. Балалар гүлдің түсін (сары, қызыл-сары), ортасы сарғыш, күлтешесі қалың қызыл-сары, пішіні шар тәрізді екендігін байқайды. Жапырақтары мен сабағының ерекшеліктерін айтып (қараңғы жасыл түсті, сабағы жуан), ұстап-сипайды. Балалар барқыт гүлінің иіс хош екендігін айтады.</p>	<p>жалғастыру, табиғатты аялау және қорғау біліктіліктерін мен ниеттерін қалыптастыру. Көркем сөз. Гүлге айналып құлпырып, Түрлі-түсті бояулар. Киіп сары көйлегін, Бақбақ гүлі оянар. Қалықтайды ұлпасы, Ақ періште сияқты. Нәзік желмен ұшып жүр, Таңғажайып гүл басы. Д. Бұланбаева Бақбақты емді өсімдіктерге жатқызатынын түсіндіру. Бақбақтың гүлдеген және солған қалыптарында ерекше әсем көрінетінін байқату.</p>	<p>бекіту; петунья гүлінің құрамы неден тұратынын түсіндіріп, гүлдерді суарып, баптау қажеттілігі туралы айтып, қамқорлыққа баулу. Сабағы, түбірі, жапырағы, гүлденуі; көбею. Гүлдердің түсі ақ, қызыл, қызғышт, күлгін болады; тәнертең гүл күлтесінің ашылып, кешке жабылатындығын айту. Гүлдердің әсемдігін қызықтай білуге тәрбиелеу және топты безендіруге қанша гүл керек болса, сонша жинау. Нәзік гүлдер петунья, Түсі күлгін, көк сия. Күлшесі күндіз</p>	<p>білімдерін тиянақтау; календула гүлінің өзге гүлдерден айырмашылығын айта білу қабілетін жетілдіру; гүлдерді күтуге, аялауға тәрбиелеу. Балаларға календула гүлдерін қарастыруды ұсыну. Балалар гүлдердің түсін, жапырақтары мен сабағының ерекшеліктерін айтып, байқап ұстап-сипайды. Балалар календула гүлдерінің пішіні қарапайым, күлтешесі сары түсті болуына, иісі хош екендігін айтады. Гүлдердің кеуіп, солып жатса, ұрық беретінін, ұрықтың сырғаға ұқсайтынын байқап айтады.</p>	<p>шығармашылық қиялдарын дамыту. Болжамдар: бұлттар жылдам қозғалса – ауа-райы ашық болады. "Аспанда". Аспан малға толып кетті - Бұлттар түлік болып кетті: Бір бұлт шықты ешкі болып, Бір бұлт шықты мешке болып. Бір бұлт шықты бие болып, Бір бұлт шықты түйе болып, Бір бұлт шықты шошқа болып, Бір бұлт шықты қошқар болып. Қ. Мырзалиев "Бұлтқа" фонемо-ырғақты жаттығуы. Мақсаты: балаларды</p>
--	---	--	--	---	---

	<p>Аллергиясы бар сезгіш балалардың қатысу-қатыспауын ескеру керек. Еңбек әрекеті: гүлзарды қалыпқа келтіру. Мақсат-міндеттер: бірігіп еңбектенуге үйрету. "Аңшылар мен қояндар" қимыл-қозғалыс ойыны. Мақсат-міндеттер: балаларды ойын шартын бұзбай ойнауға дағдыландыру; мергендікке, дәлдікке, шапшандыққа, жылдамдыққа, қимылдардың үйлестіре білуге бейімдеу; ұйымшылдыққа тәрбиелеу. Балалар тобынан</p>	<p>Балаларға бақ-бақты үрлету; мамыққа жабысқан ұрық арқылы таралатынын көрсету. Еңбек әрекеті: гүлдердің топырағын қопсыту. Мақсат-міндеттер: еңбексүйгіштікке тәрбиелеу, достық өзара көмек жасасуға бейімдеу. Жабдықтары: күрекшелер, тырнауықтар, қолғаптар. "Торғайлар мен мысық" қимыл-қозғалыс ойыны. Мақсат-міндеттер: ойнауды үйрету, ережелерді сақтау; ептілікті, жылдамдықты, зейінділікті дамыту. Өз бетінше еркін ойын әрекеті:</p>	<p>ашылып, Кешке таман жабылып, Гүлзарды жаулап алады, Жаз бойы көз тартады. Еңбек әрекеті: кеуіп қалған петунияның тұқымдарын пакеттерге жинау. Мақсаты: ұқыптылыққа, еңбекқорлыққа тәрбиелеу. Аллергиясы бар сезгіш балалардың қатысу-қатыспауын ескеру керек. "Ормандағы аюда" қимыл-қозғалыс ойыны. Мақсаты: балаларды ойын шартын бұзбай, тақпақ сөздерін айта жүріп, қимылдарды жасауға, бір-біріне соғылмай, бір</p>	<p>Аллергиясы бар сезгіш балалардың қатысу-қатыспауын ескеру керек. Еңбек әрекеті: календула ұрықтарын жинау. Мақсаты: ұқыптылыққа, гүлдерді аялауға тәрбиелеу. Құралдары: қағаз пакеттері. "Үшінші артық" қимыл-қозғалыс ойыны. Мақсаты: балаларды ойынды зерек болып ойнауға, шапшандыққа, жылдамдыққа, қимылдарды үйлестіре білуге дағдыландыру; кеңістікті бағдарлай білуді, күш-жігерін дамыту; достыққа тәрбиелеу.</p>	<p>сөздердің ырғағына сай қимылдауға баулу; жаңбырға еліктеуге ынталандыру; артикуляцияны жаттықтыру. Ақсың, сұрсың, қарасың, Қайда қалқып барасың? Жерге нөсер төгемін, Өссін гүлдер, көп егін! Гүл-гүл жайнап өсер көк, Нөсерлетсең, нөсерлет! Қазақ ауыз әдебиеті. Еңбек әрекеті: ойын алаңындағы орындықтарды тазалау. Мақсаты: бірігіп жұмыс істеу, айналасын таза ұстауға үйрету. "Орамал" қимыл-</p>
--	---	---	---	--	---

	<p>арасынан бір-екі бала "аңшы" болып (өз қалауларымен немесе санамақ арқылы) тағайындалады. Қалған балалар - "қояндарды" сомдайды. Педагог ойынды бастайды: - Аңшылар жүр орманда, "Не бар?" - деп шалғында. "Аңшылар", қолдарына бір доптан алып, алаңды аралап, "қояндарды" іздеген сияқты болып жүреді, содан соң жасырын жерлерге барып тұрады да алаңды бақылайды. "Қояндар" өз "іздерінен" шығып, алаңда ойнап, секіріп, жүгіріп жүреді.</p>	<p>шығарылған материалмен алаңдағы ойындар, құрдастарымен өзара қарым-қатынасқа түсу біліктіліктерін қалыптастыру. "Саны қанша – сонша гүл (саңырауқұлақ, жапырақ, тас, бұтақ) жинаймыз" ойын-жаттығуы. Мақсат-міндеттер: балалардың заттар жиынын санға сай құрастыруға дағдыландыру; зейін, қабылдау, ойлау қабілеттерін жетілдіру. Құралдар: жасанды не гүлдер, не жасанжы жапырақтар; не тастар, ағаштардан түскен ұсақ бұтақтар. Педагог балаларға цифрді көрсетеді</p>	<p>бағытта жылдам жүгіруге дағдыландыру; ұйымшылдыққа тәрбиелеу. Ойынға жүргізуші бала "аю" болып тағайындалады (өз қалауы немесе санамақ бойынша таңдалады), қалған ойыншылар - балалар. "Аю" алаңның бір шетінде, ұйықтаған болып, отырады. Балалар алаңның екінші жағынан, тақпақ сөздерін айтып, себетке жидектерді жинаған ұқсап, "аюға" қарай жүреді. Ормандағы аюдың Құлпынайы көп екен. Теріп, теріп алайық, Себетімізге салайық Балалар, жақын</p>	<p>Санамақ бойынша ойынды бастайтын екі бала таңдалынады: бірі қуғыншы, екіншісі қашады. Балалар тобының жартысы шеңберге тұрады. Қалған балалардың әрқайсысы шеңберде тұрған баланың бірінің артына тұрып, жұпты құрайды. Қуғыншы мен қашушы шеңбер сыртында, бір-бірінен алшақ тұрады. Белгі бойынша балалар шеңбер сыртында, сол шеңбер бойымен бірін-бірі қуалайды. Қашып жүрген бала (қалауы бойынша немесе шаршаған кезде) өзі қалаған жұптың алдына тұрып алады. Сол</p>	<p>қозғалыс ойыны. Мақсаты: балаларды шапшаңдыққа баулу, ойынға деген қызығушылықтарын арттыру. Балалар шеңбер құрып отырады, ал шеңбер бойымен бір бала жүгіреді, қолында орамалы болуы тиіс. Шеңбер бойынша отырған баланың біріне орамалды артына тастап кетуге тиісті. Бала артына бұрылып қарап, орамалды алып, орамал тастаған баланы қуып жетіп орамалды лақтырып тигізуі керек. Егер тигізе алмаса, ойынды өзі жалғастырады. Орамал тастаған ойыншы қуып келе</p>
--	---	--	---	---	---

	<p>Педагог: - Қояндар шықты шалғынға, Секіреді қуана. Бір-біріне сәлем береді, Тәтті шөппен қоректенеді. "Қояндар, қашындар!" - деген сөздерден кейін "аңшылар" жасырыннан ытқып шығып, "қояндарды" көздеп, допты аяқтарына тигізуге тырысады. "Қояндар" бір-біріне соғылмай, жылдам өз орындарына доптан қашуға тырысады. Ойынның соңында "аңшылар" қанша "қоянды" ұстап алғандарын санап, баға беруге болады. Педагог ойын барысындағы</p>	<p>немесе ауызша санды атайды, балалар санға сай заттар жиынын құрастырады. Заттар жиынын жекеше немес шағын топтарға бөлініп, құрауға болады. Еркін ойындар: шығарылған материалмен алаңдағы ойындар. Мақсат-міндеттер: қимыл-қозғалысты дамыту, алаңды бағдарлай білу, заттарды сипаттамасы бойынша табу біліктіліктерін дамыту.</p>	<p>келеді, Аю жидегін береді. Соңғы сөздерді естіген "аю" "оянып", "балаларға" қарай жүгіріп, олар ұстап алмақшы болады. Ұстап алу - балаға қолмен тию болып саналады. Ұсталған "балалар" келесі айналымға қатыспайды. Ойынның соңында балалар "аю" қанша баланы ұстап алғанын санайды. Ойынды, жүргізушіні ауыстырып, тағы бір рет ойнатуға болады. "Жүзік" қимыл-қозғалыс ойыны. Мақсаты: балалардың үлкен және кішкентай шеңбер құрып тұру біліктіліктерін бекіту, мәтін мен</p>	<p>кезде үшінші артық болып қалған бала әрмен қарай қашуды жалғастырады. Егер қуғыншы қашып жүрген баланы қолмен тигізіп, түртіп үлгерсе, қуғыншы кері бағытта қаша бастайды, оны ұсталған бала қуалайды. "Кім нысанаға дөп тигізеді?" қимылды ойын-жаттыуы. Мақсаты: дербестікті, тапқырлықты, батылдықты дамыту. Өз бетінше еркін ойын әрекеті: шығарылған материалмен алаңдағы ойындар, қимыл-қозғалысты дамыту, орнынан биікке секіру.</p>	<p>жатқан баланың орынына отыруы керек. Қуушы бала, орамал тастаушыға орамалды тигізсе, онда ойынды орамал тастаушы бала өзі жалғастырады. "Тез орында" қимыл-қозғалыс ойыны. Мақсаты: қимылды белгі бойынша бастауды үйрету, қарқын бәсеңдеген сайын, қол қимылдары мен адымдарды жиілету. Өз бетінше еркін ойын әрекеті: шығарылған материалмен алаңдағы ойындар, қимыл-қозғалысты дамыту, еңкейіп жүру. Мақсаты: қимыл-қозғалысты тәрбиешінің тапсырмасы</p>
--	--	--	---	--	---

	<p>қауіпсіздікті қадағалайды. Еңбек әрекеті: гүлзарды қураған жапырақтардан тазалау. Мақсат-міндеттер: бақша гүлдеріне дұрыс күтім жасауға үйрету. Өз бетімен еркін ойын әрекеті, шығарылған материалмен ойындар. Мақсат-міндеттер: қимыл-қозғалыс координациясын дамыту; негізгі қимылдарды орындау тәсілін жетілдіру; ойындарға саналы қосылуға тәрбиелеу.</p>		<p>қимыл-қозғалысты сәйкестендіру. Өз бетінше еркін ойын әрекеті: шығарылған материалмен алаңдағы ойындар, қимыл-қозғалысты дамыту, "Нысанаға тигіз". Мақсаты: көзбен мөлшерлеуді дамыту.</p>	<p>Мақсаты: күш пен жылдамдықты біріктіру.</p>	<p>бойынша орындау қабілетін дамыту.</p>
<p>Серуеннен оралу</p>	<p>Балаларды жүйелі шешінуге, киімдерді шкаф сөрелеріне орналастыруға, қол жууға үйрету.</p>				
<p>Гигиеналық шаралар</p>	<p>Санитарлық-гигиеналық талаптарды сақтап жуыну. Шектеу шараларына байланысты залалсыздандыру үшін қосымша санитарлық талаптар қойылған болса, оны орындау. Қажеттілігіне қарай, балаларға</p>				

	көмектесу арқылы өз-өзіне қызмет ету дағдыларын бекіту (педагогтің көмегі, бір-біріне көмектесу).				
Түскі асқа дайындық	Балалармен бірге ойыншықтарды орнына жинау, олардың жауапкершіліктерін арттыру мақсатында кезекшілік ұйымдастыру. Тамақтанар алдында қол жуу ережесін сақтап жуғызу.				
Түскі ас	Біліктілік дағдыларын дамыту: майлықты ұқыпты қолдану, нанды үгітпеу. Майлықты қолдансаң әрдайым, Сөйлеме үстелде - бұл тыйым. Ұқыптылық танытса, әр бала, Көз тоймайды соған қараса. (мәдени-гигиеналық дағдылар)				
Күндізгі ұйқы	Балалардың тыныш ұйқысы үшін қолайлы жағдай жасау. Ертегілер оқу, тыңдау. (көркем әдебиет)				
Ұйқыдан тұру	Ұйқыларынан оянып, төсекте жатып жасайтын жаттығу; балалар жатқан қалыпта, төсектен тұрмай, көрпе астында аз мөлшерде орындайды. Жалпы дамытушылық жаттығу; (төсекте 2-3 минут) балалардың ұйқыдан, ояну күйіне біртіндеп ауысуына бағытталған жаттығу. Жалпақ табандылықты алдын-алу мақсатында уқалау жолдарымен жүру. (дене шынықтыру)				
Бесін асқа дайындық. Бесін ас.	Үстел үстіндегі түскі асқа назар аудару; үстел басында отыру әдебі мен тамақтану мәдениетіне баулуға бағытталған жеке жұмыс; әдептілік ережелері. (мәдени-гигиеналық дағдылар)				
Тәрбиеші мен балалардың еркін әрекеті	"Жұмыс үшін кімге не қажет?" дидактикалық ойыны. Мақсат-міндеттер: Балалардың мамандақтар туралы түсініктерін дамыту.	"Кітап детективі" дидактикалық ойыны. Мақсат-міндеттер: әріптерді нақты суреттермен сәйкестендіруді үйрету; ой	"Кім қайда?" дидактикалық ойыны. Мақсат-міндеттер: заттардың кеңістікте орналасуын ажыратуды үйрету (алдында, артында,	"Достарыңды ата" дидактикалық ойыны. Мақсат-міндеттер: ертегілердің басты кейіпкерлері мен мазмұны жайлы білімдерін бекіту;	«Қандай құс екенін тап?» дидактикалық ойыны. Мақсат-міндеттер: түсініктерін нақтылау және кеңейту құстардың жазғы тіршілігі,

	<p>Аталған мамандық иесіне қажет, еңбек құралдары мен материалдарын табуды үйрету.</p> <p>Сюжетті-рөлдік ойын "Сұлулық салоны"</p> <p>Мақсат-міндеттер: шаштаразшы мамандығына деген құрмет пен қызығушылықтарын дамыту, қоғамдық орындардағы әдептілікті, мәдениеттілікті тәрбиелеу. Ойында өзара рөлдік әрекеттесуді орнатуға және рөлдік қатынастарды қабылдауларына ықпал ету.</p> <p>Барысы. Балалар өз қалаулары бойынша, рөлдерді бөліп алады: әйелдер шебері, ерлер шебері,</p>	<p>ұшқырлығын дамыту.</p> <p>Барысы: әріпті жұмбақтап, балаға тапсырма беру - кітаптан сол әріпке сурет табу. Егер бірнеше бала ойнаса, жарыс элементтерін енгізу: кім қажет суреттер санын көп тапса, сол таңдайды.</p> <p>Сюжетті-рөлдік ойын. "Аяқ киім әлеміне саяхат".</p> <p>Мақсат-міндеттер: топтастыра білу қабілетін дамыту; заттарды салыстыра білу біліктіліктерін жаттықтыру, ұқсастықтары мен айырмашылықтары бойынша ерекшеліктерін табу; балтыры, өкшесі, басы, табаны, тілі,</p>	<p>арасында, ортасында, оң жақта, сол жақта, астыда, үстінде), талқылау біліктіліктерін бекіту.</p> <p>Барысы: ойыншықтарды бөлменің әртүрлі жеріне орналастыру. Балалардан сұрау, қандай ойыншық алдыда тұр, артында, жанында, алыста и т. б. Сұрау, жоғарғы жағында не бар, төменде, оң жақта, сол жақта және т. б. Тәрбиеші ойлану үшін нақтылау сұрақтарын қоюы мүмкін. "Ал егер затты, ойыншықты ауыстырса? Ал сендер қалай ойлайсыңдар?"</p> <p>Сюжетті-рөлдік ойын: "Ұшақпен</p>	<p>байқампаздықты, зейінді дамыту.</p> <p>Барысы. Балалар жүргізушіні таңдайды, ол ертегі кейіпкерлері бейнеленген лотоны алады, балалар карточкаларды топқа біріктіреді дедостары-ертегі кейіпкерлерін атайды: Буратино, Мальвина, Пьеро; Чебурашка, Гена және т.б, ертегінің қысқаша мазмұны.</p> <p>Сюжетті-рөлдік ойын "Тазабекте қонақта"</p> <p>Мақсат-міндеттер: балалардың гигиеналық дағдыларын қалыптастыру, тазалық құралдарын қолдану тәсілдері жайлы білімдерін кеңейту; гигиеналық</p>	<p>құстарды өзіне тән ерекшеліктері бойынша сипаттауға үйрету; есте сақтауды дамыту; Құстарға қамқор болуға тәрбиелеу.</p> <p>Барысы. Балалар екі топқа бөлінеді. Бір топтың балалары құстарды сипаттайды, ал екіншілері-қандай құс екенін табу керек. Жұмбақтарды қолдануға болады. Кейін өз сұрақтарын басқа топ қояды.</p> <p>Ұлттық ойындарды ойнату: «Түйілген орамал», «Арқан тартыс», «Білектесу», «Алтын сақа»</p>
--	---	---	---	--	--

	<p>еден жуушы, клиенттер, тырнақ әрлеуші. Келушілер сыртқы киімдерін шешеді, шаштаразшымен әдепті амандасады, шашын қиып беруді өтінеді, шаштаразшымен кеңеседі, төлемақы жасайды, қызметтері үшін алғыс айтады. Шаштаразшы басты жуады, кептіреді, тарайды, шашты қияды, шашты бояйды, шаш күтімі бойынша кеңес береді, тырнақ әрлеуші маникюр жасайды. Еден жуушы сыпырады, қолданылған орамалдарды ауыстырады. Тәрбиеші қажет болған жағдайда</p>	<p>ұлтарағы, бауы, қорғау, жалаңаяқ сөздері арқылы сөздіктерін байыту; байланыстыра сөйлеуді, танымдық қызығушылықтарын дамыту, өз ойын дәлелдей алуға ықпал ету; киім-кешектеріне ұқыпты қарауға тәрбиелеу. Барысы: Балалар тәрбиешімен бірге таныс аяқ киім шеберіне барады. Шебер шығып, балаларға аяқ киім түрлерін көрсетеді, балалар аяқ киімдерді атайды. (қарым-қатынас дағдылары, танымдық дағдылар, әлеуметтік-эмоционалды дағдылар, шығармашылық</p>	<p>саяхат". Мақсат-міндеттер: балалардың әуе көліктері, ұшақ оның қолданысы, ұшаққа қызмет көрсету әдістері жайлы білімін кеңейту. Жер пейзаждарының сұлулығын көре білуді үйрету, ұшқыш мамандығына құрметпен қарауға, батылдыққа тәрбиелеу, сөздік қорларын кеңейту: "ұшақ", "ұшқыш", "стюардесса", "ұшу". Барысы: Балалар ұшқыш, стюардесса, диспетчер, жүк тасушы, әуе жай қызметкері рөлдерін өзара бөліп алады. Ниет білдірушілер билеттерді кассадан сатып алады,</p>	<p>шараларды күнделікті орындауды үйрету; тазалыққа, өз денсаулықтарын күтуге тәрбиелеу. Барысы. Ойын басында тәрбиеші балаларға топқа Тазабектен сыйлық келгенін хабарлайды. Ары қарай балалар ішіндегі заттармен танысады, әр заттың маңызын анықтайды. Тәрбиеші келген тазалық құралдарын қолданып, қуыршақты олармен пайдалануды үйретуді ұсынады. Балаларға балабақшадағы таңғы жиынды немесе түскі ұйқы алдындағы гигиеналық шараларды көрсетуді ұсынуға болады.</p>	
--	--	---	--	--	--

	<p>жұмысты бағыттайды, диалогты сөйлеуді өрбітуге ықпал етеді. (қарым-қатынас дағдылары, танымдық дағдылар, әлеуметтік-эмоционалды дағдылар, шығармашылық дағдылар)</p>	<p>дағдылар)</p>	<p>бақылаудан өтіп, ұшаққа отырады. Жүк тасушылар жүк тиеумен айналысады. Диспетчер ұшақтың ұшуын хабарлайды. Ұшу кезінде жолаушылар иллюминатордан (суреттегі бейнелерді) түрлі көріністерді – теңізді, тауларды, өзендерді, орманды қарастырады. Қайтып оралғаннан кейін балалар өз әсерлерімен бөліседі. (қарым-қатынас дағдылары, танымдық дағдылар, әлеуметтік-эмоционалды дағдылар, шығармашылық дағдылар)</p>	<p>(қарым-қатынас дағдылары, танымдық дағдылар, әлеуметтік-эмоционалды дағдылар, шығармашылық дағдылар)</p>	
<p>Серуенге дайындық</p>	<p>Балаларды серуенге ынталандыру; серуенге арналған ойын құралдарын таңдау; балаларды өздері киген үстіндегі киімін қарап, шкафтағы қалдыратын заттардың орнын тексеріп, реттілікті орнатуға шақыру.</p>				

<p>Серуендеу</p>	<p>Гүлзардағы гүлдерді бақылау. (қоршаған ортамен танысу, сөйлеуді дамыту, көркем әдебиет, дене шынықтыру) Мақсат-міндеттер: балалардың гүлзардағы гүлдердің атауын нақтылау, гүлдердің құрылымдық ерекшеліктерімен таныстыру. Балаларға гүлдерді атауға шақыру (календула, барқыт гүлі, раушангүл, түймедақ, шегіргүл, космея). Балалардан гүлдерді қандай ерекше белгілерге қарап ажырататындарын сұрау (күлшенің түсі, пішіні, сабының ұзындығы мен қалыңдығы,</p>	<p>Бұлттарды бақылау. (қоршаған ортамен танысу, сөйлеуді дамыту, көркем әдебиет, дене шынықтыру) Мақсат-міндеттер:: аспан оның біздің Жер шарымызға тигізетін әсері жайлы түсініктерін кеңейту, аспан әлемінің алуандығы мен сұлулығын қабылдауды дамыту. "Аспанда". Аспан малға толып кетті - Бұлттар түлік болып кетті: Бір бұлт шықты ешкі болып, Бір бұлт шықты мешке болып. Бір бұлт шықты бие болып, Бір бұлт шықты түйе</p>	<p>Гүлдерді бақылау. (қоршаған ортамен танысу, сөйлеуді дамыту, көркем әдебиет, дене шынықтыру) Мақсат-міндеттер: өсімдіктерге күтім жасау біліктіліктерін бекіту, оларды суару, шөптеу, олардың арасындағы айырмашылықтарды көру; әсемділік сезімдерін бекіту. Балаларға арналған гүлді баптау қандай жабдықтарды білетіндерін сұрау (тыршауыш, сыпырғыш, күрекше, су құйғыш). Кез келген жабдықты қолданып, гүлдерді қалай баптау керектігін көрсетуді ұсыну. Еңбек әрекеті:</p>	<p>Құмырсқаларды бақылау. (қоршаған ортамен танысу, сөйлеуді дамыту, көркем әдебиет, дене шынықтыру) Мақсат-міндеттер: құмырсқалармен олардың тіршілігімен, олардың басқа тіршілік иелеріне тигізетін пайдасымен таныстыруды жалғастыру; танымдық әрекеттерін белсендету, бақылауға деген тұрақты қызығушылықты дамыту. Еңбек әрекеті: үлескені құмнан тазалау. Мақсат-міндеттер: бастаманы мадақтау, еңбектенуге</p>	<p>Көгалдағы гүлдерді бақылау (шалғындық өсімдіктерді). (қоршаған ортамен танысу, сөйлеуді дамыту, көркем әдебиет, дене шынықтыру) Мақсат-міндеттер: өсімдіктердің тірі екенін, олар өсіп, өзгертіні жайлы түсініктерін қалыптастыру; табиғатты аялауға тәрбиелеу. Көгалда шалғындық шөптердің өсетіні турады айту (бақбақ, қалампыр, қызыл беде, ана мен өгей шеше, қоңырау). Еңбек әрекеті: гүлдерді суару. Мақсат-міндеттер: гүлдерге қамқорлық танытуға тәрбиелеу. Су құйғыштарды</p>
-------------------------	--	---	--	---	--

	<p>жапырақтарының пішіні). Еңбек әрекеті: ойын алаңын қоқыстардан және құрғақ бұтақтардан тазарту. Мақсат-міндеттер: өз еңбектерінің нәтижесін көруді үйрету. "Аралар мен қарлығаштар" қимыл-қозғалыс ойыны Мақсат-міндеттер: қимыл-қозғалыс белсенділігін, ептілікті, қозғалыс жылдамдығын дамыту. Еркін ойындар: шығарылған материалмен алаңдағы ойындар, қимыл-қозғалысты дамыту, көзбен мөлшерлеу қабілетін, лақтыру күшін</p>	<p>болып, Бір бұлт шықты шошқа болып, Бір бұлт шықты қошқар болып. Қадыр Мырзалиев Еңбек әрекеті: аула сыпырушыға ойын алаңын жинауға көмектесу. Мақсат-міндеттер: еңбекті бағалауға тәрбиелеу. "Ұшты - ұшты" ойыны. Мақсаты: балаларды ұшатын заттар мен ұшпайтын заттарды ажырата білуді жетілдіру. Тәрбиеші балаларға ұшатын құс, әуе көлік атауларын, сонымен қатар кез келген атауларды атайды. Егер олар ұшатын болса құс қанатын</p>	<p>гүлдерді баптау. Мақсат-міндеттер: еңбексүйгіштікке тәрбиелеу. "Шәйнектен қандай сұйық құйылды?" жаттығуы. Мақсат-міндеттер: балаларды суреттердегі шәйнектерге қарап, әрқайсында шәйнектен кесеге қандай сұйық құйылып жатқанын анықтауға дағдыландыру; түстерді қабылдау, ой-қиял, сөйлеу қабілеттерін дамыту. - Балалар, шайды біз сұйыққа жатқызамыз. Шәйнектен тек шай сұйығы ғана құйылмайды, сол сұйықтарды қалай білетіндеріңді көрейік.</p>	<p>ниеттену, тазалыққа тәрбиелеу. "Өткеншек" қимыл-қозғалыс ойыны. Мақсат-міндеттер: балаларды бірігіп, шеңберде ойын ережесіне сай ойнауға ынталандыру; бір адамдай белгі бойынша, шеңбер бойымен біресе бір, біресе екінші жаққа жүріп, содан соң жылдамдықты қосып, жүгіруге дағдыландыру; вестибуляр аппаратын дамыту; ептілікке, ұйымшылдыққа тәрбиелеу. Ақырын-ақырын итеріп, Өткеншекті қозғалтамыз. Жылдам-жылдам</p>	<p>қолдану. "Тым-тырақай" ойыны. Мақсат-міндеттер: балаларды ойын шартына сай ойнай білуге баулу; шапшаңдыққа, зеректікке, кеңістікті бағдарлау, жылдам жүгіре білу қабілеттерін дамыту. Балалар шеңбер құрайды. Бір немесе бірнеше бала шеңбер ортасында белгі санамақ сөздерден кейін ұстап алушылардың рөлін атқаратын болады. Ал, кәнеки, балалар, Бір, екі, үш - деп, санаңдар! Бір, екі, үш! Ал тараңдар! Бұл сөздерден кейін балалар жан-жаққа</p>
--	--	---	---	---	---


	<p>дамыту. "Көгершінді қуып жет" қимыл-қозғалыс ойыны. Мақсат-міндеттер: ептілікті, жылдамдықты жетілдіру (артқа қарамай, белгі бойынша жүгіру). "Кім жоғары?" ойыны. Мақсат-міндеттер: белгі бойынша балалардың жер деңгейінен жоғары тұрған заттардың үстіне шығып алу қабілетін дамыту. "Заттар" деп орындықтарды, сатыларды, діңгектерді көру. Еркін ойындар: шығарылған материалмен алаңдағы ойындар. Мақсат-міндеттер:</p>	<p>қағып қимыл көрсетеді. Ал, егер ұшпайтын зат атауын атаса, онда қолдарын қимылдатпайды. Егер керісінше ұшатын затта қимылдатпай, ұшпайтын затта қимылдатса, бала ойыннан шығарылады. Мысалы: Ұшты - ұшты, ұшақ ұшты – десе, қолдарын қимылдатады. Ұшты - ұшты, кітап ұшты – десе, қолдарын қимылдатпайды. "Күн мен жаңбыр" қимыл-қозғалыс ойыны. Мақсат-міндеттер: балаларды белгі бойынша жан-жаққа шашырап жүгіруге</p>	<p>Педагог балаларға шәйнектен қандай сұйықтың құйылғаны туралы сұрайды. Құралдары: бірнеше бір-біріне ұқсас суреттер: бірінен су құйылып жатыр, екіншісінен - сүт, үшіншісінен - кофе, төртіншісінен - қара шай, бесіншісінен - лимонад. Жаттығуды шынайы түрде іс-тәжірибеде көрсетуге болады. Сонда құралдар ретінде стақандарға құйылған: шай, кофе, лимонад, сүт, су қолданылады. "Бояулар" қимыл-қозғалыс ойыны. Мақсат-міндеттер: балаларды жүгіру бағытын өзгертіп, жылдамдықпен жүгіре білуге</p>	<p>жүгіріп, Шеңберді айналдырамыз. Д. Ахметова. Соңғы сөздерден кейін балалар жерге отырып, қолдарын босатады, демалады. Ойын бірнеше рет қайталану мүмкін. Педагог барлық балалардың бірыңғай қимылдауын қадағалап жүру керек. Шеңбер бойымен жүргізу үшін, балаларды бір жаққа бұрып, беттерін шеңбер ортасына қарату керек. Балалардың ойынды меңгерудегі басты міндеті - аса жылдам жүгірмеу. Әрбір бала қимылдау кезінде шеңбердің бір жақ бойымен жүріп, бүкіл</p>	<p>бытырай қашады. Оларды ортада тұрған бала ұстап алу керек. Екі, үш бала ұсталған соң, тәрбиеші "бір, екі, үш" - деп санағанша, балалар тез шеңбер құрып тұрады. Ойын қайта басталады. "Жүзік" аз қимылды ойыны Мақсат-міндеттер: балалардың үлкен және кішкентай шеңбер жасап тұру біліктіліктерін бекіту, мәтін мен қимыл-қозғалысты сәйкестендіру, зейінді дамыту. "Үш табан" қимыл-қозғалыс ойыны. Мақсат-міндеттер: балаларды мергендікке,</p>
--	--	--	--	--	---

	<p>қимыл-қозғалысты дамыту, алаңды бағдарлай білу, заттарды сипаттамасы бойынша табу біліктіліктерін дамыту.</p>	<p>және бір-біріне соғылмай, бір жерге жиналуға дағдыландыру; вестибуляр аппаратын, кеңістікті бағдарлау қабілетін жетілдіру; ептілікке, достыққа тәрбиелеу. Күрделенуі: екінші белгі бойынша балалар жаңбыр шалшықтарын баспау үшін, биіктіктерге (тастар, бөренелер, орындықтар, сатыларға) жылдам шығып тұру тиіс. "Кегльді қағып ал" жаттығуы. Мақсат-міндеттер: допты тура бағытта домалатып, алшақ тұрған кегльді қағып түсіруге дағдыландыру; дәлдікке, ептілікке, зеректікке баулу.</p>	<p>машықтандыру; қуғыншы жете алмайтындай тырысуды, ептілікті, қозғалыс жылдамдығын дамыту; достыққа тәрбиелеу. Балалар "бояушыны" санамақ арқылы таңдайды, қалғаны "бояуларды" сомдайды. "Бояулар" белгілі жерде тізіліп отырады (тұрады). Әрбір бала, ешкімге айтпай, өзіне бояу түсін таңдайды, тек "бояушы" сұраған кезде, өзі ойлап қойған түсті естіп, ойынға кіріседі. Педагог (кейін балалардың бірі) "бояуды сатушы" болып, "бояушы" бояуды сатып алуға</p>	<p>шеңбердің жылжып жатқанын бақылайды. "Мәреге жет те, секір" қимылды ойын-жаттығуы. Мақсат-міндеттер: қимыл-қозғалыс белсенділігін дамыту, ұзындыққа секіре білу. Еркін ойындар: шығарылған материалмен алаңдағы ойындар, қимыл-қозғалысты дамыту, ұзын секіртпеден секіруді пысықтау. Мақсат-міндеттер: күш-жігерін дамыту.</p>	<p>шыдамдыққа, ұқыптылыққа, ептілікке тәрбиелеу; асықты қолда қолда еркін ұстап, ойын алаңында белгілі қимылдарды жасауға дағдыландыру. Ойынға үш-төрт бала қатыса алады. Ойынды алаңның бірнеше жерінде бірнеше топ балалар үшін ұйымдастыруға болады. Еркін ойындар: шығарылған материалмен алаңдағы ойындар, заттар арқылы секіруді жалғастыру. Мақсат-міндеттер: қимыл-қозғалысты дамыту, алаңды бағдарлай білу.</p>
--	--	---	--	--	--

		<p>Еркін ойындар: шығарылған материалмен алаңдағы ойындар. Мақсат-міндеттер: қимыл-қозғалысты дамыту, алаңды бағдарлай білу, заттарды сипаттамасы бойынша табу біліктіліктерін дамыту.</p>	<p>келген кезде сұрақтар қояды: - Сәлеметсіз бе! Кім боласыз? "Бояушы": - Мен бояушымын, Үстімде боялған киімім. Алыстан келемін, Бояу үшін теңге беремін. "Бояуды сатушы": - Түсі қандай бояуды қалайсыз? Осы кезде "бояушы" кез келген түсті айтады, сол түс болып өзін ойлаған бала сыртқа шығып, қаша жөнеледі. Ал диалог ары қарай жалғасады. "Бояушы" алақанымен "сатушы" алақанын келісілген сан рет қағады да, "бояуды" қуалап кетеді. Егер "бояу" қашып,</p>		
--	--	--	---	--	--


			қайтып келсе, "бояушы" бояуды сатып алуға қайта келеді. "Бояу" ұсталынса, оны сомдаған бала "бояушы" болады. "Бояушы" балалар таңдамаған түсті айтса, өзге түсті қалауға мәжбүр болады.		
Үйге қайту Ата-анаға кеңес	Кеңес: "Жол жүру ережесінің маңызы".	Ата-аналарға арналған: "Отбасындағы еңбек тәрбиесі" тақырыбында кеңес.	Әңгімелесу: "Менің балам нені армандайды?"	Сауалнама: "Балаңыздың сұрақтарына қаншалықты төзімділікпен жауап бересіз?"	Кеңес: "Баланың қимыл әрекетінде, қимыл-қозғалыс ойындарының рөлі "

Дайындаған

Тәрбиешілер: Абдухаликова Клара Рахимовна 

Арипбаева Ақмарал Амангельдиевна 

Тексерген

Әдіскер: Каххарова Шахназа Жумадуллаевна 

«САРА АНА бала-бақшасы» жеке мекемесі
Ересек «ДОСТЫҚ» тобы
(4 жастағы балалар)
ЖАЗҒЫ САУЫҚТЫРУ бойынша ТӘРБИЕЛЕУ-БІЛІМ БЕРУ ПРОЦЕСІНІҢ ЦИКЛОГРАММАСЫ
2023 - 2024 оқу жылы

Жоспардың құрылу кезеңі: 05.08 - 09.08.2024ж

Апта күндері	Дүйсенбі	Сейсенбі	Сәрсенбі	Бейсенбі	Жұма
	<i>05.08.2024ж</i>	<i>06.08.2024ж</i>	<i>07.08.2024ж</i>	<i>08.08.2024ж</i>	<i>09.08.2024ж</i>
Балаларды далада қабылдау	Тәрбиешінің балалар мен және ата-аналармен сөйлесуі: жеке әңгімелесу, балалардың жақсы көңіл-күйін қалыптастыруға арналған ойындар. Бір-біріне деген достық қарым-қатынас қалыптастыру, қуаныш, жылулық пен махаббат атмосферасын орнату.				
Таңғы гимнастика	Ояныңдар, тұрыңдар! Мұнда мойын бұрыңдар, Жаттығулар жасайық, Терезені ашайық. Таза ауа пайдалы, Қане, биге басайық. Шынықса жас денеміз, Жылдам өсе береміз. (дене шынықтыру)				
Тәрбиеші мен балалардың еркін әрекеті	"Гүлдер" суреттер қарастыру. Мақсат-міндеттер: жазғы гүлдер жайлы білімдерін кеңе және байыту.	"Ойыншықтарды реттеп қоямыз". Мақсат-міндеттер: балаларды жұмыс басталар алдында жұмыс	"Ұйымдастырылған іс-әрекеттегі кезекшілік". Мақсат-міндеттер: кезекші міндетін өз бетінше, адал	"Құрылыс материалдарын жинау". Мақсат-міндеттер: құрылыс материалын жуу, кептіру және	"Орамалдарды ауыстырамыз". Мақсат-міндеттер: еңбек ету ниетін дамыту, өз көмегін ұсына білуге

	(еңбек іс-әрекеті)	алжапқыштарын киюге үйрету; ойыншықтарды жинақы: жуу, кептіру, сұрту және орындарына қою; еңбексүйгіштікті дамыту, ретсіздікті көре білу; сумен жұмыс істеу кезіндегі ұқыптылық. Басқалардың игілігі үшін еңбектену ниетін тәрбиелеу. (еңбек іс-әрекеті)	орындау: үстелге тәрбиеші дайындаған материалдар мен құралдарды қою; оқу қызметінен кейін оларды жуу және орындарына жинау. еңбексүйгіштікті, ересектерге көмектесу ниетін дамыту. Басқалардың игілігі үшін еңбектену ниетін тәрбиелеу. (еңбек іс-әрекеті)	жинауды үйрету, балаларды әрқашан және уақытылы ойын бұрышындағы тазалықты сақтауға үйрету, тәрбиеші дайындаған құрылыс материалдарын сабын ерітіндісімен жуу, шаю, кептіру; жеке бас гигиенасын сақтау. (еңбек іс-әрекеті)	дағдыландыру. (еңбек іс-әрекеті)
	Алтын дән Дәндер патшалығына саяхат: суреттер мен альбомдар қарау. - көркем шығарма оқып беру, тыңдалған мәтіннің мазмұнын айтқызу; - ыдыстағы дәндерді	Нан - дастархан байлығы «Нан - дастархан байлығы» әңгімелесу; - шығарма оқып беру, тыңдалған шығарманың мазмұнын айтқызу;	Нан болса ән де болады Нанды қолдан пісіруден анасы мен баласының, әжесі мен немересінің бірлескен әрекетінен алдын-ала дайындалған челлендж материалдарын	Егіс алқабында «Алқапта не өседі?» әңгімелесу, шығарма оқып беру; - Ауладағы өсімдіктер мен шөптерге күтім жасауда қарапайым тапсырмаларды орындату;	Жемістер мен көкөністер - «Жемістер мен көкөністер» фестивалі; - Жұмбақтар мен тақпақтар сайысы; - Жапсыру «Менің дәмді достарым»;

	<p>түрлеріне қарап ажыратып әр ыдысқа бөлу; бөлінген дәндерді санау;</p> <p>- табиғи материалдармен, ермексазбен жұмыс «Дәндер патшалығы»</p> <p>"Ұқсас сөздер" дамытушылық ойыны. Мақсат-міндеттер: синонимдерді табуға көмектесу; берілген заттарды сипаттау үшін нақты, қайталанбайтын сөздерді тандауға үйрету; сөйлеу тілін, ойлау қабілетін дамыту.</p> <p>"Бұл қандай ағаштың жапырағы?" дамытушы</p>	<p>- нан қиқымымен ауладағы құстарды қоректендіру және оларды сыртынан бақылау;</p> <p>- нанның суретін салу, ермексаздан мүсіндеу.</p> <p>"Дойбы" үстел үсті ойыны. Мақсат-міндеттер: ой-өрісін дамыту.</p> <p>"Пазлды құра" ойын-жаттығуы. Мақсат-міндеттер: салыстыру, жалпылау, заттарды дұрыс атауға, ұсақ бөлшектерден тұтас бейнені, сюжетті құрастыруға машықтандыру; ұсақ қолмоторикасын, ойлау қабілетін</p>	<p>қарау;</p> <p>- Наубайхана жұмысымен таныстыру;</p> <p>- «аспазшы» сюжетті рөлдік ойынын ойнату;</p> <p>- тақырыпқа сәйкес ата-аналармен бірге ән байқауын ұйымдастыру.</p> <p>Түрлі-түсті борлармен асфальтта сурет салу. Мақсат-міндеттер: балалардың қабылдау, елестету, ойлау қабілеттерін, ұсақ қол моторикасын дамыту.</p> <p>"Жеңіл - ауыр, баяу -</p>	<p>- «Ғажайып дәндер» ұжымдық жұмыс: дайын суретті дәндермен безендіру.</p> <p>"Өсімдіктерді ата" дидактикалық ойыны. Мақсат-міндеттер: бөлме өсімдіктері жайлы балалардың білімдерін кеңейту, байланыстыра сөйлеуді дамыту. Құралдары: бөлме өсімдіктері.</p> <p>"Үш торай" ойын-санамағы. Мақсат-міндеттер: балаларды санамақты ырғаққа сай мәнерлеп айтуға машықтандыру; ертегілер әлеміне деген</p>	<p>- «Кім күшті?» жемістер мен көкөністерді сумен жуып, жеуден сайыс ұйымдастыру.</p> <p>"Қатені тап" ойын жаттығуы. Мақсат-міндеттер: есту қабылдауын, зейіндерін дамыту.</p> <p>"Не (кім) қалай қимылдайды?" дамытушылық ойыны. Мақсат-міндеттер: балаларды жан-жануарлардың суретін көріп, қалай қимылдайтындарын айтуға машықтандыру; байланыстырып сөйлеуді жетілдіру, сөздік қорларын</p>
--	--	--	--	---	---

	<p>жаттығуы. Мақсат-міндеттер: балалардың ағаштар туралы білімдерін пысықтау; жапырқтарға қарап, ағаштарды ажыратуға дағдыландыру; зияткерлікке тәрбиелеу. Құралдары: терек, шырша, емен, үйеңкі, қайынның суреттері, жапырақтырының кескндері. - Балалар, сендер қандай ағаштарды білесіңдер? (Терек, шырша, емен, үйеңкі, қайын). - Осы жапырақтарды тауып, қандай ағаштан түскенін анықтайық.</p>	<p>дамыту. "Торғайдың әні" артикуляциялық жаттығуы. Мақсат-міндеттер: балаларды мәтінді есте сақтап, мәнәрлеп айтуға машықтандыру; артикуляцияны жетілдіру; көркем сөзге деген қызығушылықты арттыру. Торғай-торғай, тоқылдақ, Жерден тары тары шоқып ап, Бөтегесі томпайып Тойған қозыдай монтайып, "Шіп-шіп" десіп отырар. Халық ауыз әдебиеті.</p>	<p>тез" жаттығуы. Мақсат-міндеттер: балаларды айтылған нұсқауды түсініп, ережеге сай қимылдауға машықтандыру; жабайы аңдардың қимылдары туралы пысықтау; ақыл-ой қабілеттерін дамыту. - Балалар, ал сендер аңдардың қалай қозғалатының білесіңдер ме? - Аңдар тез және баяу, жеңіл және ауыр қозғалады. Қане, қимылдарын көрсетейік. Тиін жеңіл секіреді, Қоян жеңіл секіреді, Түлкі жеңіл жүгіреді, Қасқыр жеңіл жүгіреді. Аю болса, ауыр аң,</p>	<p>қызығушылықты арттыру. Үш торай, үш торай, Қандай жасыл алаңқай! Үш торай, үш торай, Үйі олардың алаңқай Ең үлкені еңбекқор, Інілеріне қамқор. Аты оның ... - Ниф-Ниф! Ең үлкені еңбекқор, Інілеріне қамқор. Аты оның... - Ниф-Ниф! Ортаншысы саналы, Тез салуды қалады. Аты оның... - Нуф-Нуф! Ортаншысы саналы, Тез салуды қалады. Аты оның... -Нуф-Нуф! Ең кенжесі ойнайды, Ойынға бір тоймайды Аты оның...</p>	<p>дамыту. Құралдары: жан-жануарлардың суреттері. Мысалы. Ат - шабады, жүреді, жортады, жатады, секіреді. Құрт - жорғалайды, жатады. Көбелек - ұшады, қонады, жүреді, отырады. Балық - жүзеді, тыныс алады, құйрығымен қозғалтады. Қасқыр - жүреді, жүгіреді, күтіп жатады, отырады, секіреді. Шегіртке - отырады, секіреді, ұшады, жорғалайды. Бүркіт - ұшады, қалқиды, қонады, отырады, жүгіреді.</p>
--	---	--	---	--	--

			<p>Есікті ауыр ашады ақ. Қозғалады қорбаңдап. Ай-ай, аюға қиын-ақ!</p>	<p>- Наф-Наф! Ең кенжесі ойнайды, Ойынға бір тоймайды Аты оның... Наф-Наф! Қанша торай? Санашы ... Бір, екі, үш! Бір, екі, үш! Санадым ба? Қарашы... Бір, екі, үш! Бір, екі, үш!</p>	<p>Адам - тұрады, жатады, отырады, жүгіреді, секіреді, билейді, еңкейеді, шалқаяды.</p>
Гигиеналық шаралар	Санитарлық-гигиеналық талаптарды сақтап жуыну. Шектеу шараларына байланысты залалсыздандыру үшін қосымша санитарлық талаптар қойылған болса, оны орындау. Қажеттілігіне қарай, балаларға көмектесу арқылы өз-өзіне қызмет ету дағдыларын бекіту (педагогтің көмегі, бір-біріне көмектесу).				
Таңғы асқа дайындық	Балалармен бірге ойыншықтарды орнына жинау, олардың жауапкершіліктерін арттыру мақсатында кезекшілік ұйымдастыру. Тамақтанар алдында қол жуу ережесін сақтап жуғызу.				
Таңғы ас	Тамақтану кезіндегі мәдени дағдыларды қалыптастыру: тамақты-ауызды жауып шайнау, тамақ ішкен кезде сөйлемей. Асты-шашпай, төкпей іш, Сораптамай баппен іш. Ақырын алып қолыңа,				

Шашпай же нанды да.
 Келген асты алдыңа
 Тауысып іш, қалдырма.
 Тамақ ішер кезде біз
 Сөйлемейміз, күлмейміз.
 Астан басқа өзгені
 Елемейміз, білмейміз.

(мәдени-гигиеналық дағдылар)

<p>Тәрбиеші мен балалардың еркін әрекеті</p>	<p>Көркем әдебиеттен ойын-жаттығу "Орман-дәрігері" ертегісі Мақсат-міндеттер: Балаларға ертегіні оқып беріп, ертегі кейіпкерлерінің жағымды-жағымсыз қасиеттерін көре білуге баулу; ертегіні тыңдауға үйрету; ертегіні рөлдерге бөліп ойнату арқылы балалардың есте сақтау қабілеттерін дамыту; ертегі арқылы балаларды табиғатты қорғауға, өсімдіктер мен</p>	<p>Математика негіздерінен ойын-жаттығу "Мысыққа қонаққа барамыз" Мақсат-міндеттер: Кеңістікте шарлау және оңға, солға, ортасына деген сөздердің шақыру қабілетін бекіту; Музыкадан ойын-жаттығу "Ертегілер елі" Мақсат-міндеттер: «Ертегілер елінде» әуен ырғағы туралы ұғым беру. Балалардың музыкаға</p>	<p>Дене шынықтырудан ойын-жаттығу "Доғаның астынан еңбектейміз" Мақсат-міндеттер: Балаларды доғаның астынан оң бүйірмен алға еңбектеп кіруге үйрету; тізені жоғары көтеріп, сапта бір-бірден бытырап жүгіру; қозғалыс бағытын өзгертіп жүру дағдыларын әрі қарай дамыту; допты қақпаға домалату іскерліктерін қимылды ойындар арқылы дамыту.</p>	<p>Мүсіндеуден ойын-жаттығу "Махаон көбелегі" Пластилинография. Мақсат-міндеттер: Мүсіндеудің дәстүрлі емес тәсілдерін оқыту; көбелектің құрылысы туралы білімдерін анықтау; бөлшектерді бір-біріне тығыз жалғауды үйренуді бекіту; ермексаздың қасиеттерін (жұмсақ, икемді, кез-келген форманы алады) түсіндіруді жалғастыру; кескішпен жұмыс</p>	<p>Қоршаған ортамен танысудан ойын-жаттығу "Қонжыққа көмектесейік" Мақсат-міндеттер: Жабайы жануарлардың өмірі туралы түсініктерді бекіту, жабайы жануарлардың ерекше белгілерін анықтауға, жануарлар туралы сипаттамалық әңгімелер құруға үйрету; көзбен қабылдауды, сөйлеуді, естуді, есте сақтауды, зейінді,</p>
---	--	---	--	---	---

	құстарға қамқорлық жасауға тәрбиелеу.	қызығушылығын, қабілетін арттыру. Музыкалық әуен арқылы балаларды ойыншықты ұқыпты ұстауға тәрбиелеу.		істеп үйренуді бекіту.	логикалық ойлауды дамыту; жолдастардың жауаптарын тыңдай білуге, жануарларға қамқорлық көрсетуге тәрбиелеу.
Серуенге дайындық	Балаларды серуенге ынталандыру; серуенге арналған ойын құралдарын таңдау; балаларды өздері киген үстіндегі киімін қарап, шкафтағы қалдыратын заттардың орнын тексеріп, реттілікті орнатуға шақыру.				
Күндізгі серуен	Бұталарды бақылау. (қоршаған ортамен танысу, сөйлеуді дамыту, көркем әдебиет, дене шынықтыру) Мақсат-міндеттер: бұталар жайлы білімдерін кеңейту және тереңдету. Балаларға жұпаргүл, итмұрын, қарақат бұталарын көрсетіп, айырмашылықтарын айтуды ұсыну. Балаларға көктемде бұталар гүлдеп, жазда итмұрын мен қарақат бұталарында	Аққайыңды бақылау. (қоршаған ортамен танысу, сөйлеуді дамыту, көркем әдебиет, дене шынықтыру) Мақсат-міндеттер: қайыңға тән қасиеттері мен ерекшеліктерін бақылауды жалғастыру. Қайың – әдемі ағаш; ақ түсті қабығымен ерекше көзге түседі. Аққайың көктемде ерте бүршік жарады. Ал жапырағы кештеу шығады. Қайың	Сауысқанды бақылау. (қоршаған ортамен танысу, сөйлеуді дамыту, көркем әдебиет, дене шынықтыру) Мақсат-міндеттер: жаз мезгіліндегі құстардың тіршілігі жайлы түсініктерін кеңейту; жаңа сөздермен, түсініктермен білімдерін молайту. "Сауысқан". Ала қанат сауысқан, Жауыр атқа жабысқан. Ойда жауыр көрінсе,	Желді бақылау. (қоршаған ортамен танысу, сөйлеуді дамыту, көркем әдебиет, дене шынықтыру) Мақсат-міндеттер: ауа-райының өзгерістері жайлы түсініктерін бекітуді жалғастыру; жел оның қасиеттері жайлы түсініктерін қалыптастыру, желдің бағытын анықтауға үйрету. Педагог балаларға жапырақ, жалауларға,	Торғайларды бақылау. (қоршаған ортамен танысу, сөйлеуді дамыту, көркем әдебиет, дене шынықтыру) Мақсат-міндеттер: торғайдың ерекшеліктері мен тіршілігі жайлы білімдерін тереңдету; балалардың танымдық қабілеттерін дамыту. "Торғай-торғай, тоқылдақ" артикуляциялық жаттығу. Мақсат-міндеттер:

	<p>жидектердің пісетінін байқату. Қарақат жидегінен тосап пісіріп, ал итбұрын жидегін кептіріп, емдік шайды бұқтыруға болатынын әңгімелеу.</p> <p>Еңбек әрекеті: бұталарды молынан суару.</p> <p>Мақсат-міндеттер: аула сыпырушыға көмектесу, суғару кезінде суды бақылау.</p> <p>"Саны қанша – сонша гүл (саңырауқұлақ, жапырақ, тас, бұтақ) жинаймыз" ойын-жаттығуы.</p> <p>Мақсат-міндеттер: балалардың заттар жиынын санға сай құрастыруға дағдыландыру; зейін, қабылдау, ойлау</p>	<p>ағашының бұтағы мен діңі берік, әрі шымыр. Жапырағы жұмыртқа пішіндес, жиектері ара тісті.</p> <p>Қайың көктемде гүлдейді және гүлдері сырға секілді салбырап жатады.</p> <p>Қайынның шырыны өте пайдалы, оны діңінен ағызып жинайды.</p> <p>Еңбек әрекеті: құмсалғыштың сыртындағы құмды қырып жинау.</p> <p>Мақсат-міндеттер: бірігіп жұмыс істеуге үйрету, нәтижесіне қуану.</p> <p>"Қайыңға қарай жүгір" қимыл-қозғалыс ойыны.</p> <p>Мақсат-міндеттер: педагогтің белгісі бойынша жылдам әрекет етуге</p>	<p>Ойбайлатқан сауысқан.</p> <p>Қырда жауыр көрінсе, Қиқаңдатқан сауысқан.</p> <p>(Ел аузынан).</p> <p>Сауысқанның шықылықтағанын тыңдату.</p> <p>Сауысқан жылтыр заттар мен әшекейлерді ұясына жинайтынын әңгімелеу.</p> <p>Еңбек әрекеті: ойын алаңындағы ұжымдық еңбек.</p> <p>Мақсат-міндеттер: бірігіп еңбектенуге, орындалған жұмыс пен нәтижесінен қуаныш сезінуге бейімдеу.</p> <p>Жаңылтпаш жаттау жаттығуы.</p> <p>Мақсаты: көркем сөзге деген</p>	<p>бұтақтарға қарап желді бар не жоқ екендігін байқауға шақырады. Балалар желді қатты соғып не баяу есіп тұрғанын айтады.</p> <p>"Жел қайда соғып тұр?" логикалық жаттығуы.</p> <p>Мақсат-міндеттер: балалардың кеңістікті (жазықтықты) бағдарлай білу қабілеттерін жетілдіру; оң мен сол жақты ажыратуға машықтандыру; объектіге немесе суреттегі объектіге қарап, жел қайда соққанын үстеу сөздерді қосып айтуға баулу; ақыл-ойыны дамыту.</p> <p>Құралдары: сюжетті суреттер (суреттерді</p>	<p>балаларды мәтінді есте сақтап, мәнерлеп айтуға машықтандыру; артикуляцияны жетілдіру; көркем сөзге деген қызығушылықты арттыру.</p> <p>Торғай-торғай, тоқылдақ, Жерден тары тары шоқып ап, Бөтегесі томпайып Тойған қозыдай монтайып, "Шіп-шіп" десіп отырар.</p> <p>Халық ауыз әдебиеті.</p> <p>Еңбек әрекеті: сәбилер ойын алаңындағы құмды жинау.</p> <p>Мақсат-міндеттер: еңбек дағдыларын, достық қарым-қатынасты қалыптастыру.</p>
--	---	---	--	---	---

	<p>қабілеттерін жетілдіру.</p> <p>Құралдар: жасанды не гүлдер, не жасанды жапырақтар; не тастар, ағаштардан түскен ұсақ бұтақтар.</p> <p>Педагог балаларға цифрді көрсетеді немесе ауызша санды атайды, балалар санға сай заттар жиынын құрастырады.</p> <p>Заттар жиынын жекеше немесе шағын топтарға бөлініп, құрауға болады.</p> <p>"Қу түлкі" қимыл-қозғалыс ойыны.</p> <p>Мақсат-міндеттер: балалардың ойын шарттарына сай ойнай білу, "Мен - түлкі!" сигналы бойынша қолға</p>	<p>машықтандыру; тапсырманы зеректікпен және шапшаңдықпен орындауға дағдыландыру.</p> <p>"Аңшылар мен қояндар" қимыл-қозғалыс ойыны.</p> <p>Мақсат-міндеттер: балаларды ойын шартын бұзбай ойнауға дағдыландыру; мергендікке, дәлдікке, шапшаңдыққа, жылдамдыққа, қимылдардың үйлестіре білуге бейімдеу; ұйымшылдыққа тәрбиелеу.</p> <p>Балалар тобынан арасынан бір-екі бала "аңшы" болып (өз қалауларымен немесе санамақ арқылы)</p>	<p>қызығушылықты арттыру;</p> <p>артикуляцияны, есте сақтау қабілетін дамыту.</p> <p>Дөп-дөңгелек Доп дөңгелеп келеді.</p> <p>Тепкен бөгеп қарап Аяқ оған керегі.</p> <p>О. Асқар.</p> <p>"Жапалақ" қимыл-қозғалыс ойыны.</p> <p>Мақсат-міндеттер: балаларды ойын шарты бойынша, белгілерге сай қимылдауға жаттықтыру; тышқан, шымшық және жапалақ қимылдарына еліктеуге ынталандыру; ептілікке, зеректікке, жылдамдыққа тәрбиелеу.</p> <p>Алғашында "жапалақтың"</p>	<p>жалаулар оң және сол жаққа желпілдер тұр).</p> <p>- Суреттерге қарап, далада желдің бар ма екенін анықтап көрейік. Жел бар болса, қай жаққа соғып тұрғанын байқап көрейік.</p> <p>Балалардың мысалы жауаптары:</p> <p>- Бірінші суретте жел сол жаққа соғып тұр. Екінші суретте жел оң жаққа соғып тұр.</p> <p>Еңбек әрекеті: құммен құрылыс жасау.</p> <p>Мақсат-міндеттер: өз беттерінше рөлдерге бөліне білу, бірігіп әрекет ету.</p> <p>"Ақ серек, көк серек" қимыл-қозғалыс ойыны.</p> <p>Мақсат-міндеттер: балаларды ойын</p>	<p>"Қаршыға мен қарлығаш" қимыл-қозғалыс ойыны.</p> <p>Мақсат-міндеттер: балаларды ойын шартын бұзбай, белгілер бойынша ойнауға, шапшаңдыққа тәрбиелеу.</p> <p>Ойыншылар екі топқа бөлініп, екі бағытқа қарап, екі қатарға тұрады.</p> <p>Бұлардың бір қатары "Қаршығалар" да, екінші қатарындағылар "Қарлығаштар" болады.</p> <p>Бір ойыншыны санамақ арқылы басқарушы ретінде таңдайды.</p> <p>Басқарушы екі саптың арасымен ерсілі-қарсылы жүріп дауыстайды.</p>
--	--	--	---	--	---

	<p>түспей, жалтарып, жылдам жүгіре білу қабілеттерін дамыту (қалыптастыру, жетілдіру); қимылдарды үлестіруге, ептілікке тәрбиелеу. Балалар кіші шеңберге жиналады. Олар педагогтің нұсқауы бойынша көздерін жұмады, ал жүргізуші-педагог балаларды шеңбер сыртында жүріп, кез келген баланы сәл түртіп қалады. Осыдан бері педагог таңдаған бала "қу түлкі" болып саналады. Ал ойыншы-балалар болса, жан-жақтарына қарап: "Қу түлкі, сен қайдасың?" - деп, үш рет сұрайды. Соңғы</p>	<p>тағайындалады. Қалған балалар - "қояндарды" сомдайды. Педагог ойынды бастайды: - Аңшылар жүр орманда, "Не бар?" - деп шалғында. "Аңшылар", қолдарына бір доптан алып, алаңды аралап, "қояндарды" іздеген сияқты болып жүреді, содан соң жасырын жерлерге барып тұрады да алаңды бақылайды. "Қояндар" өз "іздерінен" шығып, алаңда ойнап, секіріп, жүгіріп жүреді. Педагог: - Қояндар шықты шалғынға, Секіреді қуана.</p>	<p>(жүргізушінің) рөлін педагог, содан соң таңдалған баланың бірі сомдай алады. Қалған балалар "тышқан" мен "шымшықтар" болып ойнайды. Ойында бірінші белгі ретінде: "Таң атты! Күн шықты! Тышқандар мен шымшықтар алаңда!" - сөздері айтылады. Екінші белгі: "Түн батты! Шапалақ аңшылыққа ұшып шықты!" - болып айтылады. Бірінші белгіде ойыншылар алаңда, бр-біріне соғылмай, жүгіріп жүру керек. Екінші белгіде ойыншылар орындарында тоқтап, қозғалмай тұру керек.</p>	<p>шарты бойынша ойнауға, мұқият және белсенді болуға; батылдыққа, жылдамдыққа, жеделдеп жүгіруге баулу; балалардың тіл байлығын жетілдіру, достық қарым-қатынастарын дамыту. Ойын ашық алаңда өткізіледі. Ойынға қатысушылар екі топқа бөлінеді. Аралығы 30-40 метрдей жерге бір-біріне қарама-қарсы орналасады. Қаз-қатар қол ұстасып, тізіліп тұрады. Жеребе бойынша ойынды бастаған топтың балалары әндете өлең айтады. - Ақ серек, көк серек, Бізден сізге кім</p>	<p>Алдымен "қар..." дейді де, содан соң қалауынша "шығалар" немесе "лығаштар" деп қосады. Сол кезде бастаушы атын атаған топтағылар бытырай қаша жөнеледі де, аты аталмаған топ оларды қуалайды. Олардың міндеті - қашқан топтағылардың біреуін ұстап алу. Ұсталған ойыншы сол топқа өтеді. Қайсы топ қарсы топтың ойыншысын көп қосып алса, сол топ жеңеді. "Нысанаға тигіз" қимылды ойын-жаттығуы. Мақсаты: ұшып келе жатқан заттың бағытын байқауға,</p>
--	--	---	---	---	---

	<p>сұрақтан кейін бұдан бері жасырынып тұрған "қу түлкі": "Мен мындамын!" - деп дауыстайды. Осы жерден бастап, балалар жан-жаққа "қу түлкіден" қашып құтылу керек. "Қу түлкі" кімге қолын тигізсе, сол шетке шығады.</p>	<p>Бір-біріне сәлем береді, Тәтті шөппен қоректенеді. "Қояндар, қашыңдар!" - деген сөздерден кейін "аңшылар" жасырыннан ытқып шығып, "қояндарды" көздеп, допты аяқтарына тигізуге тырысады. "Қояндар" бір-біріне соғылмай, жылдам өз орындарына доптан қашуға тырысады. Ойынның соңында "аңшылар" қанша "қоянды" ұстап алғандарын санап, баға беруге болады. Педагог ойын барысындағы қауіпсіздікті қадағалайды. "Қайда барсаң – соны табасың"</p>	<p>Егер кім қозғалса, соны "жапалақ ұстап ұясына тасиды". Келесі жолы басқа жапалақты таңдап, ойын жалғасады. "Доп ұстаған пингвиндер" қимыл-қозғалыс ойыны. Мақсат-міндеттер: екі аяқпен секіруді қиындатып, екі аяқпен, көзді жұмып, алға секіру, затты екі аяқтың ортасына қысып қозғалу. Қауіпсіз жолды ескеру. Өз бетінше еркін ойын әрекеті: шығарылған материалмен алаңдағы ойындар, қимыл-қозғалысты дамыту, "Нысана". Мақсат-міндеттер: дәл тигізуді дамыту.</p>	<p>керек? Екінші топтағылар ойыншының атын атайды. Сол кезде аты аталған бала өз тобынан шығып, екпіндей жүгіріп келеді де, қарсы топтың тізбегін үзіп кетуге тырысады. Егер үзіп кетсе, бір баланы жетелеп апарып, өз тобына қосады. Үзе алмаса, өзі сол топта қалады. Ескерту: педагог ойын ойнау алдында қауіпсіздік ережелерін қайталап, нұсқау беру тиіс.</p>	<p>қимылды дұрыс орындауға үйрету. Өз бетінше еркін ойын әрекеті: шығарылған материалмен алаңдағы ойындар. Мақсат-міндеттер: қимыл-қозғалысты дамыту, заттар арасынан "жыланша" жиырылып, оларды құлатпай жүруді үйрету.</p>
--	--	--	---	--	--

Серуеннен оралу	Балаларды жүйелі шешінуге, киімдерді шкаф сөрелеріне орналастыруға, қол жууға үйрету.
Гигиеналық шаралар	Санитарлық-гигиеналық талаптарды сақтап жуыну. Шектеу шараларына байланысты залалсыздандыру үшін қосымша санитарлық талаптар қойылған болса, оны орындау. Қажеттілігіне қарай, балаларға көмектесу арқылы өз-өзіне қызмет ету дағдыларын бекіту (педагогтің көмегі, бір-біріне көмектесу).
Түскі асқа дайындық	Балалармен бірге ойыншықтарды орнына жинау, олардың жауапкершіліктерін арттыру мақсатында кезекшілік ұйымдастыру. Тамақтанар алдында қол жуу ережесін сақтап жуғызу.
Түскі ас	Тамақтану кезіндегі мәдени дағдыларды қалыптастыру: тамақты-ауызды жауып шайнау, тамақ ішкен кезде сөйлемеу. Асты-шашпай, төкпей іш, Сораптамай баппен іш. Ақырын алып қолыңа, Шашпай же нанды да. Келген асты алдыңа Тауысып іш, қалдырма. Тамақ ішер кезде біз Сөйлемейміз, күлмейміз. Астан басқа өзгені Елемейміз, білмейміз. (мәдени-гигиеналық дағдылар)
Күндізгі ұйқы	Балалардың тыныш ұйқысы үшін қолайлы жағдай жасау. Ертегілер оқу, тыңдау. (көркем әдебиет)
Ұйқыдан тұру	"Ұйқыдан тұрғаннан кейін, төсекте жатып бірден жаттығу жасау; төсектерінен тұрып, көрпелерін кері лақтырмай жатып жатқан күйінде балалар жалпы дамыту жаттығуларының аз мөлшерін орындайды; 2-3 минут төсекте жатқан гимнастика балалардың ұйқыдан ояну күйіне біртіндеп ауысуына бағытталған. Оянған балалармен өткізген дұрыс, қалғандары оянған кезде қосылады. Жалпақтабандықтың алдын алу мақсатында денсаулық жолдарымен жүру."

(дене шынықтыру)					
Бесін асқа дайындық. Бесін ас.	Үстел үстіндегі түскі асқа назар аудару; үстел басында отыру әдебі мен тамақтану мәдениетіне баулуға бағытталған жеке жұмыс; әдептілік ережелері. (мәдени-гигиеналық дағдылар)				
Тәрбиеші мен балалардың еркін әрекеті	<p>"Ненің жапырағы қайда?" дидактикалық ойын.</p> <p>Мақсат-міндеттер: заттарды ортақ қасиеттері бойынша топтастыру біліктілігін, зейіндерін, есте сақтауларын дамыту; табиғатты тануға көмектесу</p> <p>Ойын барысында балалар қолданады ойын материалдар мен көрнекі құралдар пайдаланылады: ағаштар (емен, үйеңкі) бейнеленген карточкалар, сол ағаштардың қиылған жапырақтары, тәрбиеші жапырақтарды араластырады да,</p>	<p>"Қандай құс екенін тап?" дидактикалық ойыны.</p> <p>Мақсат-міндеттер: түсініктерін нақтылау және кеңейту құстардың жазғы тіршілігі, құстарды өзіне тән ерекшеліктері бойынша сипаттауға үйрету; есте сақтауды дамыту; Құстарға қамқор болуға тәрбиелеу.</p> <p>Барысы: Балалар екі топқа бөлінеді. Бір топтың балалары құстарды сипаттайды, ал екіншілері-қандай құс екенін табу керек. Жұмбақтарды қолдануға болады. Кейін өз сұрақтарын</p>	<p>"Су, аспан, жер" дидактикалық ойыны.</p> <p>Мақсат-міндеттер: балалардың тірі табиғат нысандары жайлы білімдерін бекіту; қиялдарын, зейіндерін дамыту; алғырлыққа, байқампаздыққа тәрбиелеу. Ойын барысында доп қолданылады. Балалар жарты шеңбер немесе шеңбер құрып отырады. Бірінші кезеңде ойын шартын көрсету үшін, бастаушы рөлін тәрбиешінің өзі орындайды. Бастаушы допты кезекпен әр баланың</p>	<p>Дамытушылық ойын.</p> <p>"Не істейтінімізді айтпаймыз, не істейтінімізді көрсетеміз".</p> <p>Мақсат-міндеттер: балалардың ой-өрістерін, қиялдарын, логикалық ойлауларын, тапқырлық қабілеттерін дамыту.</p> <p>Барысы. Жүргізуші.</p> <p>1 Нұсқа. Педагог жұмбақты ым-ишарамен көрсетеді, балалар затты, жан-жануарды, құбылысты көрсетеді.</p> <p>2 Нұсқа. Белсенді балалар ортаға шығып, қимылдарды кезектесіп көрсетеді.</p>	<p>"Логикалық емес байланыстар" дидактикалық ойыны.</p> <p>Мақсат-міндеттер: логикалық ойлауды дамыту.</p> <p>Барысы. Баланың алдында әртүрлі заттар бейнелеген карточкалар жатады. Балалармен бірге суретке байланысты сөз табуға байқап көру. Әр ассоциация үшін қажет суретті табу. Бала қиялына ерік беру, шектеу қоймау. Нәтижесінде кішігірім оқиға шығу керек.</p> <p>Сюжетті-рөлдік ойын "Аналар мен қыздар",</p> <p>Мақсат-міндеттер:</p>

	<p>балаларға мейірімсіз жел ағаш жапырақтарын жұлып, барлығын араластырып тастағаны жайлы айтады. Енді олар тонып, өз ағаштарына оралғысы келіп жерде жатыр. Жапырақтарға өз аналарын табуға көмектесу керек. Балаға жапырақтарды сәйкес ағаштың жанына қоюды ұсыну.</p>	<p>басқа топ қояды.</p>	<p>қолына лақтырады да "су!", немесе "аспан!", немесе "жер!"- деп айтады. Допты алған бала, әр белгі сөзге тиісті сөз тауып атайды. Мысалы, "су"-балық атаулары, суда өмір сүретін тіршілік иелері, "аспан" - құстардың немесе ұшатын жәндіктердің атаулары, "жер" - жан-жануарлардың, жәндіктердің атаулары. Сюжетті-рөлдік ойын "Пиццерия". Мақсат-міндеттер: өз бетінше рөлдерді бөлу және рөлге сәйкес әрекет етуге үйрету. Балалардың достық қарым-қатынас дағдыларын қалыптастыру. Балаларды ойын</p>	<p>3 Нұсқа. Шеңберде отырған (тұрған) әр бала, қимылды кезек-кезек көрсетеді. Балалар ойланып, жұмбақты шешуді тырысады. Сюжетті-рөлдік ойын "Ғарышкерлер". Мақсат-міндеттер: мектепке дейінгілердің әскери-патриоттық дайындығына ықпал ету, дене шынықтыру дайындығын жетілдіру. Ойын сюжетін өз бетінше дамытуға үйрету. Ойын барысы. Ойынға қызығушылықтарын дамыту үшін, тәрбиеші балаларға "Ғарышкерлер" ашық хат жиынтығын қарастыруды ұсынады. Олармен</p>	<p>балалардың отбасы туралы, отбасы мүшелерінің міндеттер жайлы түсініктерін бекіту. Ойынға қызығушылықтарын дамыту. Балаларды рөлдерге бөлініп, бөлінген рөлге сәйкес әрекет етуді, сюжетті дамытуды үйретуді жалғастыру. Ойын барысында өзара әрекеттесуге және ойыншылар арасындағы қарым-қатынасты орнатуға ықпал ету. Отбасы мүшелеріне деген сүйіспеншілік пен құрметке, еңбексүйгіштікке тәрбиелеу.</p>
--	--	-------------------------	---	--	--

			<p>барысында қоршаған өмір жайлы білімдерін кеңінен қолдануға жетелеу.</p> <p>Керекті-құралдар: алжапқыштар, ыдыс-аяқ жиынтығы; ас мәзірі; орамалдар; майлықтар; азық-түлік жиынтықтары; пиццерия. Ойын барысында балалар өз дербестіктерін көрсетеді, үстелді таңдау; ас мәзірімен танысу; тапсырысты қабылдау; тапсырысты дайындау; ас ішу; тапсырысты төлеу; үстел үстін жинау, ыдыстарды жуу.</p> <p>Тәрбиеші диалог кезінде, әдеп ережелерінің сақталуын реттеуі мүмкін.</p>	<p>ғарыш мамандары, ғарышкер қандай қасиеттерге ие болу керектігі жайлы әңгімелеседі.</p> <p>Тәрбиеші балалармен ғарышкер-адамдардың мінезін талқылайды. Одан кейін тәрбиеші балалармен бірге, «Ғарышқа ұшу» ойын сюжетінің шамалы жоспарын белгілейді, ол келесі тармақтарды қамтуы мүмкін: ғарышкерлерді жаттықтыру, ұшуға дайындығына емтихан тапсыру, дәрігердің қарауы, зымыранға отыру, кемеңі қосу, ғарыштағы жұмыс, кеме бортынан хабарлау, жерден ұшуды басқару,</p>	
--	--	--	---	---	--

				<p>жерге қону, жерде кездесу, медициналық тексеріс, ұшудан кейін ғарышкерлердің тынығуы. Одан кейін тәрбиеші балаларға құрылыс материалынан зымыран құрастыруды ұсынуы мүмкін. Зымыранды құрастыру барысында оның бөліктерін атау (тұмсығы, люктер, иллюминаторлар, басқару тетігі). Дербес ойында тәрбиеші балаларды адамдардың жауапты тапсырманы орындауға бағытталған қарым-қатынасын (еңбек және жеке) модельдеуге</p>	
--	--	--	--	---	--

				шақырады. Мысалы, тәрбиеші балаларға хабарлайды, кейбір адамдар кеме жасаса, ал басқалары оларды сынап, ұшуға дайындайды, үшіншілері - ұшу мен конуды қамтамасыз етеді. Әр ойыннан кейін тәрбиеші балаларды ойын жағдаяттарын талдауға тартады.	
Серуенге дайындық	Балаларды серуенге ынталандыру; серуенге арналған ойын құралдарын таңдау; балаларды өздері киген үстіндегі киімін қарап, шкафтағы қалдыратын заттардың орнын тексеріп, реттілікті орнатуға шақыру.				
Серуендеу	Бұлттарды бақылау. (қоршаған ортамен танысу, сөйлеуді дамыту, көркем әдебиет, дене шынықтыру) Мақсат-міндеттер: тансыз табиғаттың алуандығы жайлы түсініктерін кеңейту. "Бұлт". Тұңғыық, түпсіз көк	Масаларды бақылау. (қоршаған ортамен танысу, сөйлеуді дамыту, көркем әдебиет, дене шынықтыру) Мақсат-міндеттер: балалардың түрлі жәндіктер туралы ұғымдарын жүйелеу; табиғат сұлулығына сүйсіне білу	Торғайларды бақылау. (қоршаған ортамен танысу, сөйлеуді дамыту, көркем әдебиет, дене шынықтыру) Мақсат-міндеттер: Торғайдың ерекшеліктері мен тіршілігі жайлы білімдерін тереңдету; балалардың	Ойын алаңындағы ағаштарды бақылау. (қоршаған ортамен танысу, сөйлеуді дамыту, көркем әдебиет, дене шынықтыру) Мақсат-міндеттер: таныстыру құрылымдық ерекшеліктерімен, өзіне тән	Инелікті бақылау. (қоршаған ортамен танысу, сөйлеуді дамыту, көркем әдебиет, дене шынықтыру) Мақсат-міндеттер: инеліктің сыртқы кейіпі жайлы білімдерін кеңейту; барлық тіршілік иелеріне қамқорлық

	<p>аспан Жайымен ғана жатыр сұлқ. Керуендей адасқан Келеді жылжып бір топ бұлт. Кенет дауыл сап етті, Қайтадан мініп қалпына. Бұлтты айдап әкетті Бұрылттырмай артына! Мұқағали Мақатаев Еңбек әрекеті: шығарылатын материалдарын дайындау. Мақсат-міндеттер: ұқыптылыққа тәрбиелеу, табиғатты аялауға баулу. "Жаңбыр қалай пайда болады?" дидактикалық ойыны. Мақсат-міндеттер: балалардың жаңбыр туралы түсініктерін</p>	<p>біліктілігін тәрбиелеу, сөйлеу тілін дамыту. Бақылаудан кейін "Маса мен аю" ертегісін әңгімелеу. Масаның кішкентай болғанмен, мазаны алатыны туралы ескерту. "Допты бер – жәндікті ата" ойын- жаттығуы. Мақсат-міндеттер: ойлау жылдамдығын, тез әрекет етуді дамыту. Еңбек әрекеті: дымқыл ауамен құрастыру. Мақсат-міндеттер: бір-біріне деген жағымды қарым- қатынасқа тәрбиелеу. "Ормандағы аюда" қимыл-қозғалыс ойыны. Мақсат-міндеттер:</p>	<p>танымдық қабілеттерін дамыту. "Ұшады құстар біздің бақта" жаттығуы. Мақсат-міндеттер: балаларды құстардың қимылдарына еліктеуге машықтандыру; құстар әлеміне деген қызығушылықты арттыру. Педагог балаларға алдын-ала құстардың ұшып-қонып жүргені туралы бейнежазбаларды көрсету мүмкін. Қанаттарын жайып жан-жаққа, (Аяқ ұштарына тұру, екі қолды жан-жақтан жоғары бірқалыпты көтеру) Ұшады құстар біздің бақта. (Құстың ұшқанына еліктеу, қолдармен бұлғау)</p>	<p>ерекшеліктерімен таныстыру, танымдық белсенділіктерін дамыту. Еңбек әрекеті: ойын алаңын жинаудағы ұжымдық еңбек. Мақсаты: берілген нысанға зейінді шоғырландыру білуді бекіту. "Қатарға тұрып билейік" жаттығуы. Мақсат-міндеттер: балаларды жаттығу барысында ырғаққа сай қозғалып, сөздерді бірге айта жүріп, айтылған дене мүшелерін қозғауға машықтандыру; қабылдау, зерек болу қабілеттерін, вестибуляр аппаратын дамыту. Жаттығуды көңілді әуен жазбасын қосып</p>	<p>танытуға тәрбиелеу. "Құмырсқалар, аралар – қиыспас дос, кұдалар". Міне, қызық тойлы ауыл! Ойын-сауық, ойда ауыл. Қазан асқан, от жаққан, Құмырсқалар құрайлап, Масалары сырнайлап, Келіп жатыр жан- жақтан... Қызыл, жасыл киінген, Паңданып мұрын шүйірген Инелік пен көбелек. Шыбын-шіркей шыңылдап, Қобызын тартып қырылдап, Келіп қапты бүгелек. Ө. Тұрманжанов "Инелік әні" қимыл-</p>
--	--	--	--	--	--

<p>кеңейту; қоршаған ортаның заңдылықтарына деген қызығушылықты арттыру.</p> <p>Педагог балаларға түрлі табиғат құбылыстары бейнеленген суреттерді қарастыруға уақыт береді.</p> <p>Содан соң жаңбырдың қалай пайда болатынын бейнелейтін суреттерді тез тауып алуларын сұрайды.</p> <p>Жаңбырдың қалай пайда болғаны бар суреттер тізбегіне қарап, балалар, педагогпен бірге, жаңбырдың пайда болуын әңгімелейді.</p> <p>Құралдары: суреттер: жел, ақ бұлттар, сұр</p>	<p>балаларды ойын шартын бұзбай, тақпақ сөздерін айта жүріп, қимылдарды жасауға, бір-біріне соғылмай, бір бағытта жылдам жүгіруге дағдыландыру; ұйымшылдыққа тәрбиелеу.</p> <p>Ойынға жүргізуші бала "аю" болып тағайындалады (өз қалауы немесе санамақ бойынша таңдалады), қалған ойыншылар - балалар.</p> <p>"Аю" алаңның бір шетінде, ұйықтаған болып, отырады.</p> <p>Балалар алаңның екінші жағынан, тақпақ сөздерін айтып, себетке жидектерді жинаған ұқсап, "аюға" қарай</p>	<p>Солға ұшады, ұмтылып, (Бір қолды сол жақта төменнен жоғары бірқалыпты көтеру)</p> <p>Оңға ұшады, ұмтылып. (Екінші қолды оң жақта төменнен жоғары бірқалыпты көтеру)</p> <p>Біресе төмен түсіп, қонады бұтаққа, (Төмен отыру)</p> <p>Біресе көкке самғайды, ұқсайды ұшаққа. (Аяқ ұштарына тұру, екі қолды жан-жақтан жоғары бірқалыпты көтеру)</p> <p>Д. Ахметова.</p> <p>Еңбек әрекеті: күннен қорғайтын қалпақ жасау.</p> <p>Мақсат-міндеттер: шығармашылықпен бірігіп жұмыс істей білуге тәрбиелеу.</p>	<p>өткізуге болады.</p> <p>Қатарға тұрып билейік,</p> <p>Мүшелерді көрсетейік:</p> <p>Басты оң-солға бұрып,</p> <p>Қос иықты көтерейік.</p> <p>Қатарға тұрып билейік,</p> <p>Мүшелерді көрсетейік:</p> <p>Жоғары қол көтеріп, Бұлғап, төмен түсірейік.</p> <p>Қатарға тұрып билейік,</p> <p>Мүшелерді көрсетейік:</p> <p>Аяқты кезек көтеріп, Маршпен шапалақтап жүрейік.</p> <p>Д. Ахметова.</p> <p>"Жапалақ" қимыл-қозғалыс ойыны.</p> <p>Мақсат-міндеттер:</p>	<p>қозғалыс әні.</p> <p>Мақсат-міндеттер: ырғақты, мәнерлі сөйлеуді дамыту; қимыл-қозғалыс координациясын жетілдіру.</p> <p>Еңбек әрекеті: құрғақ бұтақтарды жинау.</p> <p>Мақсат-міндеттер: жұмысты тиянақты орындауға үйрету, қауіпсіздік ережелерін сақтауға баулу.</p> <p>"Бұғы аулаушылар" қимыл-қозғалыс ойыны.</p> <p>Мақсат-міндеттер: балаларды әртүрлі бағытта жалтарып жүгіруде жаттығу, ептілікті, жылдамдықты дамыту.</p> <p>Балалар "бұғыларды" сомдайды, "бұғы аулаушылар" болып</p>
---	---	--	---	---

	<p>бұлттар, жаңбыр, тұман, теңіз, қар жамылған таулар, кемпірқосақ, қар жауыны, бүршіктің атқаны, жапырақтардың түсіп жатқаны, қардың еріп жатқаны.</p> <p>"Ақ сандық, көк сандық" қимыл-қозғалыс ойыны.</p> <p>Мақсат-міндеттер: балаларды ойын шартын бұзбай ойнай білуге дағдыландыру; ойын жүргізушіні мұқият тыңдай білуге, күштілікке, шапшаңдыққа баулу.</p> <p>Екі бала бір-біріне арқаларын беріп, қол ұстасып отыру керек.</p> <p>Жүргізуші былай жариялайды: - Ертең ауылым көшеді,</p>	<p>жүреді.</p> <p>Ормандағы аюдың Құлпынайы көп екен. Теріп, теріп алайық, Себетімізге салайық</p> <p>Балалар, жақын келеді, Аю жидегін береді.</p> <p>Соңғы сөздерді естіген "аю" "оянып", "балаларға" қарай жүгіріп, олар ұстап алмақшы болады.</p> <p>Ұстап алу - балаға қолмен тию болып саналады. Ұсталған "балалар" келесі айналымға қатыспайды.</p> <p>Ойынның соңында балалар "аю" қанша баланы ұстап алғанын санайды.</p> <p>Ойынды, жүргізушіні ауыстырып, тағы бір рет ойнатуға болады.</p> <p>"Кім алыс лақтырады?" ойын-</p>	<p>"Аққу-қаздар" ойыны.</p> <p>Мақсат-міндеттер: белгі белгі сөздерді мұқият тыңдап, ойынға белсенді қатысуға, ойын шартын бұзбауға, қимылдарды үлестіріп, жылдам жүгіруге бейімдеу; дене мүшелерін дамыту; ұйымшылдыққа тәрбиелеу.</p> <p>Педагог балаларға "аққу-қаздар" болуды ұсынады. Балалар алаңның бір жағына, педагог - қарама-қарсы жаққа тұрады. Алаңның ортаңғы екі шетінде (санамақпен таңдалған) екі бала "қасқыр" рөлін атқарып тұрады.</p> <p>Педагог: - Аққу-қаздар,</p>	<p>балаларды ойын шарты бойынша, белгілерге сай қимылдауға жаттықтыру; тышқан, шымшық және жапалақ қимылдарына еліктеуге ынталандыру; ептілікке, зеректікке, жылдамдыққа тәрбиелеу.</p> <p>Алғашында "жапалақтың" (жүргізушінің) рөлін педагог, содан соң таңдалған баланың бірі сомдай алады.</p> <p>Қалған балалар "тышқан" мен "шымшықтар" болып ойнайды.</p> <p>Ойында бірінші белгі ретінде: "Таң атты! Күн шықты! Тышқандар мен шымшықтар алаңда!"</p>	<p>бір-екі бала санамақпен тағайындалады.</p> <p>Белгі бойынша "бұғылар" алаңның бір жағынан екінші жаққа жүгіреді, ортаңғы екі шетте тұрған "бұғы аулаушылар" қолмен түртіп, ұстап жатады.</p> <p>Ойынның соңында балалар "бұғы аулаушылар" ұстаған "бұғыларды" санайды.</p> <p>Ойын бірнеше рет қайталану мүмкін.</p> <p>"Жылдам алып, жылдам қой" қимылды ойын-жаттығуы.</p> <p>Мақсат-міндеттер: қимыл-қозғалыс дағдыларын бекіту, ептілікті, батылдықты дамыту.</p> <p>Еркін ойындар:</p>
--	--	---	---	--	--

	<p>Уық-буын шешеді. Қара қойым қашады, Құмалағын шашады. Ақ сандық, көк сандық, Арқан тарт, кілем арт! Балалар "арт" сөзін естісе, бұны белгі деп түсініп, қол ұстасып, тез тұруы керек. Қайсысы қарсыны арқалап кетсе, сол шарт қояды. Қарсыласы айтылған үй жануарының (құсының) дыбыстағанын келтіреді. Еркін ойындар: шығарылған материалмен алаңдағы ойындар. Мақсат-міндеттер: қимыл-қозғалысты дамыту, аяқтың ұшымен, өкшемен жүруді жетілдіру.</p>	<p>жарысы (қапшаларды лақтыру). Мақсат-міндеттер: лақтыру ұзақтығын дамыту; дәлдікке бейімдеу. Өз бетінше еркін ойын әрекеті: шығарылған материалмен алаңдағы ойындар, қимыл-қозғалысты дамыту ойындары (алысқа лақтыру). Мақсат-міндеттер: затты бір қолмен алысқа лақтыру техникасын жақсарту (барлық түрлерінде).</p>	<p>қайдасындар? Қайда қонып, ұшасындар? Балалар: - Біз ұшамыз жылы жаққа, Қайтқымыз келеді ошаққа! Осы сөздерден кейін, балалар қарама-қарсы жаққа жүгіріп ("ұшып") ұмтылады. "Қасқырлар" "аққу-қаздарды" ұстап алуға тырысады. Ұстап алу - баланы қолмен тигізу болып саналады. Педагог алдын-ала алаңның шетінде балалар үшін "қасқырлардан қауіпсіз" орынды сызып қояды. Ойын бірнеше рет қайтланады. ойын аяқталған сайын, "қасқырлар" ұстап</p>	<p>- сөздері айтылады. Екінші белгі: "Түн батты! Шапалақ аңшылыққа ұшып шықты!" - болып айтылады. Бірінші белгіде ойыншылар алаңда, бір-біріне соғылмай, жүгіріп жүру керек. Екінші белгіде ойыншылар орындарында тоқтап, қозғалмай тұру керек. Егер кім қозғалса, соны "жапалақ ұстап ұясына тасиды". Келесі жолы басқа жапалақты таңдап, ойын жалғасады. "Жыланша" қимылды ойын-жаттығуы. Мақсат-міндеттер: бастаушының және бір-бірінің соңынан бағыттарды өзгертіп, тізбекті үзбей,</p>	<p>шығарылған материалмен алаңдағы ойындар, қимыл-қозғалысты дамыту, орыннан биікке секіру. Мақсат-міндеттер: күшпен жылдамдықты біріктіру.</p>
--	--	--	--	---	---


			алған "қаздар" саналады. Ойыншылардың қабілеттерін бағаланады.	арақашықты сақтап, жүгіре білу қабілетін жетілдіру.	
Үйге қайту Ата-анаға кеңес	Әңгімелесу: "Балалар өз бетінше не істей алады?"	Кеңес: "Сіздің балаңыз серуенде".	Кеңес: "Ойын ойнаймыз, есте сақтауды дамытамыз".	Жолда жүру ереже бойынша әңгімелесу: "Балақай нені білу керек?"	Әңгімелесу: "Табиғат біздің анамыз!"

Дайындаған

Тәрбиешілер: Абдухаликова Клара Рахимовна 

Арипбаева Ақмарал Амангельдиевна 

Тексерген

Әдіскер: Каххарова Шахназа Жумадуллаевна 

«САРА АНА бала-бақшасы» жеке мекемесі
Ересек «ДОСТЫҚ» тобы
(4 жастағы балалар)

ЖАЗҒЫ САУЫҚТЫРУ бойынша ТӘРБИЕЛЕУ-БІЛІМ БЕРУ ПРОЦЕСІНІҢ ЦИКЛОГРАММАСЫ
2023 - 2024 оқу жылы
Жоспардың құрылу кезеңі: 12.08 - 16.08.2024ж.

Апта күндері	Дүйсенбі	Сейсенбі	Сәрсенбі	Бейсенбі	Жұма
	<i>12.08.2024ж</i>	<i>13.08.2024ж</i>	<i>14.08.2024ж</i>	<i>15.08.2024ж</i>	<i>16.08.2024ж</i>
Балаларды далада қабылдау	Тәрбиешінің балалар мен және ата-аналармен сөйлесуі: жеке әңгімелесу, балалардың жақсы көңіл-күйін қалыптастыруға арналған ойындар. Бір-біріне деген достық қарым-қатынас қалыптастыру, қуаныш, жылулық пен махабат атмосферасын орнату.				
Таңғы гимнастика	Балалардың деңсаулығының нығаюына ықпал ету, күнделікті дене шынықтыру жаттығуларын жасау әдебін тәрбиелеу. Кешенді жаттығу. Сағаттың тіліндей Иіліп оңға бір, Сағаттың тіліндей Иіліп солға бір, Оң аяқ, сол аяқ Жаттығу оңай-ақ. (дене шынықтыру)				
Тәрбиеші мен балалардың еркін әрекеті	Табиғат бұрышындағы өсімдіктерге күтім жасау. Мақсат-міндеттер: балаларға	Аквариумдағы балықтарды тамақтандыру. Мақсат-міндеттер: зейінді, балықтарға күтім жасау	"Қуыршақтың киімін жуу". Мақсат-міндеттер: балаларға тәрбиешіге қуыршақтың киімдерін, төсек	"Біз көмекшіміз". Мақсат-міндеттер: балаларды тамақтан кейін ыдыстарды үстел үстінен жинауды, шамасына	Балалармен бірге аквариумды тазалау. Мақсат-міндеттер: қармақпен ұқыпты жұмыс істеуге үйрету, зейінді

	<p>өсімдіктердің жапырақтарын тиянақты, ұқыпты сурте білуді пысықтау. (еңбек іс-әрекеті)</p>	<p>ниеттерін дамыту, тіршілік иелеріне деген сүйіспеншілікке тәрбиелеу. (еңбек іс-әрекеті)</p>	<p>орын жабындыларын жууға көмектесуге үйрету, еңбек біліктіліктері мен дағдыларын дамыту, басқалардың игілігі үшін еңбектену ниетін тәрбиелеу. (еңбек іс-әрекеті)</p>	<p>қарай ересектерге көмектесуді, жұмыс барысында мәдени-гигиеналық талаптарды сақтай білуді жетілдіру. (еңбек іс-әрекеті)</p>	<p>дамыту; қарапайым еңбек дағдыларын жетілдіру. (еңбек іс-әрекеті)</p>
	<p>- Гүлдер, оларға қамқорлық жасау туралы әңгімелесу, шығарма оқып беру; - түрлі-түсті қағаздан гүлдер жасау (қолдың ұсақ моторикасын дамыту үшін квиллинг әдісін қолдану); - ұжымдық шығармашылық жұмыс: дайын және жасалған гүлдерді жолаққа орналастырып жапсыру, ауладағы өз тобының ойын</p>	<p>- Ит, мысық, балықтар немесе үй жануарлары туралы шығарма оқып беру, оқылған шығарманы талдау (қосымша ресурс: https://bilimkids.kz/kk/videos/6); - шығармашылық шеберханасы: сурет салудың дәстүрден тыс түрі жүннен, мақтадан, түймелерден және т.б. өзінің достарының бейнесін қағазға жапсырып</p>	<p>- Қоршаған орта туралы сұрақ-жауап ұйымдастыру; - отбасылық биден әзірленген челлендж материалдарын қарау; - балаларды өздері таңдаған әуендеріне билету.</p>	<p>- Ұлттық ойындар туралы шығарма, өлең оқып беру; - оқылған шығарманың мазмұнын әңгімелеу; - асықтарды дайын бояулармен бояу, безендіру; - ұлттық қимылды ойындардан сайыс ұйымдастыру. "Асықты кімге, қай жаққа тастаймын?" дамытушылық ойыны. Мақсат-міндеттер:</p>	<p>- Мамандық түрлері олардың атқаратын қызметі туралы әңгімелесу; - түрлі мамандық туралы өлең оқып беру және оның мазмұны бойынша сұрақтарға жауап беру; - мамандықтар туралы еркін тақырыпта сурет салу, мүсіндеу; "Не өзгерді?" дамытушылық</p>

	<p>алаңын безендіру; - «Гүлге оранған ханзада мен ханшайым» байқауын өткізу (ән айту, би билеу)</p> <p>"Менің аулам" дидактикалық ойыны.</p> <p>Мақсат-міндеттер: суретті пайдаланып сөйлем құрауға дағдыландыру; байланыстырып сөйлеуге бейімдеу. "Қажет киімді тап" үстел үсті ойыны.</p> <p>Мақсат-міндеттер: балаларда қысқы және жазғы киімдерді ажырату біліктілігіне тәрбиелеу, есте сақтау мен логикалық ойлау қабілеттерін дамыту,</p>	<p>жасау; - сүйікті достарына арнап тілектерін айтқызу.</p> <p>"Айналамыздағы геометриялық пішіндер" дамытушылық ойыны (заттар).</p> <p>Мақсат-міндеттер: балалардың қоршаған заттар, геометриялық пішіндер туралы түсініктерін пысықтау; ойлау, қабылдау, зейін қабілеттерін жетілдіру.</p> <p>Құралдары: шеңбер, сопақша, шаршы, тіктөртбұрыш, үшбұрыш сияқты пішіндер; геометриялық пішіндерге ұқсас</p>		<p>балалардың бір-біріне мұқият болып, шеңберде асықпен ойнауға тәрбиелеу; кеңістіктегі бағыт-бағдарды ажырату дағдыларын жетілдіру, ұйымшылдыққа тәрбиелеу.</p> <p>Жабдығы: асық. Ойынды санамақ арқылы таңдалған, қолында асығы бар бала бастайды.</p> <p>Асық қолға түскеннен кейін, бала, көп ұзамай, шеберде отырған кез-келген балаға қарай лақтырады. Асық лақтырылған кезде асық ұстаған бала: "Мен менің сол (оң) жағымда (немесе қарама-қарсы) отырған Дастанға</p>	<p>ойыны.</p> <p>Мақсат-міндеттер: саналы логикалық есте сақтауды және зейін бөлуді қалыптастыру.</p> <p>Құралдар: түрлі ойыншықтар топтамасы.</p> <p>"Үш торай" ойын-санамағы.</p> <p>Мақсат-міндеттер: балаларды санамақты ырғаққа сай мәнерлеп айтуға машықтандыру; ертегілер әлеміне деген қызығушылықты арттыру.</p> <p>Үш торай, үш торай, Қандай жасыл алаңқай!</p> <p>Үш торай, үш торай, Үйі олардың алаңқай Ең үлкені енбекқор, Інілеріне қамқор.</p>
--	---	---	--	---	---

	<p>зейінділікке тәрбиелеу. "Кім спортшы?" жаттығуы. Мақсат-міндеттер: балаларды денсаулықты сақтау қағидаларына баулу; мәтінді ырғаққа сай айта жүріп, кимылдарды орындауға машықтандыру. Кім спортшы? Тек алға! (Орында адымдау) Жаттығуда адымда. Басымызды шайқаймыз, (Қол белде, басты екі жаққа бұру) Бір-екі, бір-екі. Денемізді иеміз, (Алдыға еңкею) Бір-екі, бір-екі. Қолымызды көтереміз, қайта</p>	<p>заттардың кескіндері. - Балалар, қандай геометриялық пішіндерді білесіңдер? (Дөңгелек, сопақша, шаршы, тіктөртбұрыш, үшбұрыш). - Алдарындағы суреттерде салынған заттарды атап көрейік. (Балалар заттарды атайды) - Оларды қандай бір сөздермен біріктіреміз? (Жиһаз, ойыншықтар, ыдыс-аяқ, киімдер.) - Суреттегі заттарды өзіне ұқсас геометриялық пішінмен үстін бастырып қойыңдар. "Моншақтарды жинаймыз" дидактикалық</p>		<p>(есімі белгілі балаға) лақтырамын. Асықты алатын бала, асықтың қандай қалыпта жатқанын да айтып, содан соң асықты кімге және қай жаққа лақтыратынын таңдайды. Ойын осы бағытта жалғасады. Ескерту: асықтың түсетін қалыптары - бүк, шік, омпы, сомпы, тәйке, алшы.</p>	<p>Аты оның ... - Ниф-Ниф! Ең үлкені енбекқор, Інілеріне қамқор. Аты оның... - Ниф-Ниф! Ортаншысы саналы, Тез салуды қалады. Аты оның... - Нуф-Нуф! Ортаншысы саналы, Тез салуды қалады. Аты оның... -Нуф-Нуф! Ең кенжесі ойнайды, Ойынға бір тоймайды Аты оның... - Наф-Наф! Ең кенжесі ойнайды, Ойынға бір тоймайды Аты оның... Наф-Наф! Қанша торай? Санашы ... Бір, екі, үш! Бір, екі,</p>
--	---	--	--	---	--

	<p>төмен түсіреміз, (Қол жоғары, төмен түсіру) Денемізді созамыз. (Аяқ ұшымен тұру, керілу) Аяқты алшақ, қоямыз, (Аяқты кең ашып секіру) Бір, екі! Адымда, (Орында адымдау) Бізде бәрі тамаша! Спортшы болсаң, шаршама! (Қол шапалақтау) Аударған А. Кокенова.</p>	<p>ойыны. Мақсат-міндеттер: геометриялық пішіндерді екі қасиеті бойынша (түсі мен пішіні, көлемі мен пішіні) топтастыру біліктіліктерін қалыптастыру, пішіндердің кезектесуіндегі қарапайым заңдылықтарды көру.</p>			<p>үш! Санадым ба? Қарашы... Бір, екі, үш! Бір, екі, үш!</p>
Гигиеналық шаралар	Санитарлық-гигиеналық талаптарды сақтап жуыну. Шектеу шараларына байланысты залалсыздандыру үшін қосымша санитарлық талаптар қойылған болса, оны орындау. Қажеттілігіне қарай, балаларға көмектесу арқылы өз-өзіне қызмет ету дағдыларын бекіту (педагогтің көмегі, бір-біріне көмектесу).				
Таңғы асқа дайындық	Балалармен бірге ойыншықтарды орнына жинау, олардың жауапкершіліктерін арттыру мақсатында кезекшілік ұйымдастыру. Тамақтанар алдында қол жуу ережесін сақтап жуғызу.				
Таңғы ас	Балаларды орамалды ұқыпты қолдана білуді тәрбиелеу, сиқырлы сөздерді пайдаланып (рахмет, өтінем), дұрыс өтініш айтуды, үйретуді жалғастыру.				

Дастарханның басында,
 Өзіңді жақсы ұста!
 Дұрыс отыр! Асыңды іш!
 Денене көп жина күш.
 Тойып үйге қайтайық,
 Апайға "рақмет" айтайық
 (мәдени-гигиеналық дағдылар)

<p>Тәрбиеші мен балалардың еркін әрекеті</p>	<p>Сөйлеуді дамытудан ойын-жаттығу "Жазғы ойындар" Мақсат-міндеттер: Жаздың ерекшеліктерін, құбылыстарын пысықтау. Балаларды сұраққа толық жауап беруге дағдыландыру. Байланыстырып сөйлеу тілін, ұсақ қол қимылын, қабылдауын, зейінін дамыту. Салауатты өмір салтын ұстануға, денсаулығын сақтауға тәрбиелеу.</p>	<p>Дене шынықтырудан ойын-жаттығу "Аралықтан аралыққа өрмелейміз" Мақсат-міндеттер: Балаларды шапшаң және баяу қарқынмен жүгіру; гимнастикалық қабырға бойынша аралықтан аралыққа өрмелеу дағдыларын дамыту; балаларда қатарға бір-бірден сапқа тұру дағдыларын дамыту; бой түзулігін дұрыс сақтау.</p>	<p>Көркем әдебиеттен ойын-жаттығу "Еріншек егінші мен еңбекқор құмырсқалар" ертегісі Мақсат-міндеттер: Балаларды кейіпкерлердің жағымды және жағымсыз қасиеттерін көруге, олардың әрекеттерін бағалауға, әңгіме, ертегілердің мазмұнын олардың атауымен салыстыруға үйрету; мазмұнды эмоционалды қабылдай білу</p>	<p>Сурет салудан ойын-жаттығу «Аулада ойнайтын жазғы ойындардың спорттық құрал-жабдықтары» Мақсат-міндеттер: Балаларды жазғы аулада ойнайтын ойындардың құрал-жабдықтары-доптың, обручтың, секіртпенің (қалауы бойынша) суретін салуды үйрету; балауыз мел мен түрлі-түсті қарындаштарды қолдану техникасын жетілдіру; қағаз бетінде сюжетті</p>	<p>Қоршаған ортамен танысудан ойын-жаттығу «Епті, мықты, батылмыз» Мақсат-міндеттер: Балаларды жабайы және бақша гүлдерімен таныстыру; өсімдіктер тіршілігі туралы білімдерін кеңейту; жабайы және бақша гүлдері өсетін жер туралы түсінік беру; өсімдіктердің өсу шарттары (жарық, су, жылу, топырақ) туралы білімдерін бекіту.</p>
---	---	---	--	--	--

			<p>қабілеттерін дамыту; сұраққа жауап беруге және дәнді дақылдар, егістік туралы білімдерін кеңейту.</p>	<p>орналастыруға үйрету; эстетикалық қабылдауларын, қиялдарын дамыту; спортқа деген қызығушылықтарын тәрбиелеу.</p> <p>Музыкадан ойын-жаттығу "Біз өмірдің гүліміз" Мақсат-міндеттер: Балалардың мұғаліммен бірге көңілді әндер айту қабілетін дамыту; кейіпкерлер қозғалысында ойын мазмұнын дұрыс жеткізе білуді қалыптастыру. Белсенділікке, ынтымақтастық қабілеттілікке, музыкалық және шығармашылық ойын шараларына белсенді қатысуға</p>	
--	--	--	--	---	--

				деген ұмтылысқа тәрбиелеу.	
Серуенге дайындық	Балаларды серуенге ынталандыру; серуенге арналған ойын құралдарын таңдау; балаларды өздері киген үстіндегі киімін қарап, шкафтағы қалдыратын заттардың орнын тексеріп, реттілікті орнатуға шақыру.				
Күндізгі серуен	Ағашты бақылау. Мақсат-міндеттер: туған өлкенің ағаштары жайлы білімдерін қалыптастыру бойынша жұмысты жалғастыру, балалардың жазғы құбылыстар туралы білімдерін бекіту, жағымды эмоциялар ояту, табиғатты аялауға тәрбиелеу. Балаларға ағаштар түрлерін ажыратуға ұсыну. балалар терек, қайын, қарағаш, үйеңкі ағаштарын діндеріне, жапырақтарының пішіндеріне қарап ажырату мүмкін. "Бұл қандай ағаштың	Табиғатты бақылау. Мақсат-міндеттер: жаз жайлы түсініктерін мезгілге тән ерекшеліктері бойынша жалпылау және тереңдету; балалардың қоршаған ортаға деген эстетикалық көзқарастарын қалыптастыру, табиғатты аялау. Санамакты мәнерлеп жатқа айту жаттығуы. Мақсат-міндеттер: көркем сөзді мәнерлеп айтуға дағдыландыру; ұсақ қол моторикасын дамыту. Бота, түйе, Құлын, бие,	Жаңбырды бақылау. Мақсат-міндеттер: балаларды табиғат құбылысы-жаңбырмен таныстыруды жалғастыру. Жаңбырдың өсімдіктердің өсуіне тигізетін ықпалы жайлы айту. Балаларды сөйлеу барысында жаңбырды сипаттайтын сын есімдерді қолдануды үйрету. Балалармен жазғы жаңбырды бақылау. "Жаңбыр жауғанда" фонемо-ырғақ жаттығуы. Мақсат-міндеттер: балаларды сөздердің	Желді бақылау. Мақсат-міндеттер: балалардың желдің қасиеттерін тануға деген қызығушылықтарын арттыру; бақылау нәтижесінде желге ауызша сипаттама беруге, іс-тәжірибелер жасауға дағдыландыру. "Түтікшемен үрлеп, лентаны желбіретейік" жаттығуы. Педагог әрбір баланың алдына түтікше мен лентаны (қағаздан қиылған жолақ та жарайды) береді. - Балалар, қазір біз қажетті күшпен	Жерге курап түскен жапырақтарды бақылау. Мақсат-міндеттер: балалардың жапырақтар жайлы білімдерін бекіту; сұрақ-жауап негізінде сөздік қорларын кеңейту; ойлау қабілеттерін, қиялдарын дамыту; табиғат сұлулығын сезінуді тәрбиелеу. Еңбек әрекеті: кураған жапырақтарды, солып қалған гүлдерді жинау, тұқымдарын келесі жылға жинау. Мақсат-міндеттер: ұқыптылыққа тәрбиелеу.

	<p>жапырағы?" дамытушы жаттығуы. Мақсат-міндеттер: балалардың ағаштар туралы білімдерін пысықтау; жапырақтарға қарап, ағаштарды ажыратуға дағдыландыру; зияткерлікке тәрбиелеу. Құралдары: терек, шырша, емен, үйеңкі, қайынның суреттері, жапырақтарының кескіндері. - Балалар, сендер қандай ағаштарды білесіңдер? (Терек, шырша, емен, үйеңкі, қайын). - Осы жапырақтарды тауып, қандай ағаштан түскенін анықтайық. Еңбек әрекеті: қурап</p>	<p>Торай, шошқа, Қозы, қошқар, Қодық, құлан, Көжек, қоян, Бақа, шаян, Торғай, шымшық... Сен, қал! Сен, шық! Қадыр Мырза Али. Еңбек әрекеті: жолдар мен орындықтарды құмнан тазалау. Мақсат-міндеттер: еңбексүйгіштікке тәрбиелеу, өзара достық көмек. "Қойшы мен табын" қимыл-қозғалыс ойыны. Мақсат-міндеттер: балаларды ойын шартына сай ойнауға дағдыландыру; ойын желісіне белсенді қатысуға бейімдеу, басқарушы және ойыншы рөлдерін</p>	<p>ырғағына сай қимылдауға баулу; жаңбырға еліктеуге ынталандыру; артикуляцияны жаттықтыру. Жау, жау жаңбыр Жау жаңбыр! Арық суы мол болсын! Өсімдіктер мол болсын! Жауған жерін шөп болсын! Тырс-тырс! Тырс- тырс! (Бір аяқпен секіру) Тарс-тұрс! Тарс-тұрс! (Екінші аяқпен секіру) Шылп-шылп! Шылп- шылп! (Екі аяқпен секіру) Еңбек әрекеті: ойын алаңын ретке келтіру. Мақсат-міндеттер: бірігіп жұмыс істеу</p>	<p>үрлеуді жасап, түтікшеден желді үрлеп шығарамыз. - Мен "жел қатты соғып тұр" десем, сендер қатты үрлеп, лентаны қатты желбіретесіңдер. - Мен "жел баяу соқты" десем, сендер түтікшеге ақырын үрлеп, баяу желді білдіресіңдер. Еңбек әрекеті: балабақшаның ойын алаңын жинау. Мақсат-міндеттер: орындалған жұмыстан өздеріне және басқа балаларға көтеріңкі көңіл-күй сыйлауға үйрету, экологиялық мәдениетті тәрбиелеу. "Қу түлкі" қимыл- қозғалыс ойыны. Мақсат-міндеттер:</p>	<p>Қағаз қалташаларын қолдану. "Өткеншек" қимыл- қозғалыс ойыны. Мақсат-міндеттер: балаларды бірігіп, шеңберде ойын ережесіне сай ойнауға ынталандыру; бір адамдай белгі бойынша, шеңбер бойымен біресе бір, біресе екінші жаққа жүріп, содан соң жылдамдықты қосып, жүгіруге дағдыландыру; вестибуляр аппаратын дамыту; ептілікке, ұйымшылдыққа тәрбиелеу. Ақырын-ақырын итеріп, Өткеншекті қозғалтамыз. Жылдам-жылдам</p>
--	---	---	--	--	---

	<p>түскен жапырақтарды жинау. Мақсат-міндеттер: тазалыққа тәрбиелеу.</p>	<p>ойнай білуге машықтандыру; шапшаңдыққа, зеректікке, жылдамдыққа баулу; күш-жігерін, төзімділігін дамыту. Алаңның бір жағында көмегімен қой қора қоршалады. Ойнаушылар санамақ арқылы "қойшыны" таңдалып алады; қалғандары – "қойларды" сомдайды. "Қойшының" көзін байланады. Балалардың біреуі (алғашында педагог) "қойшыдан сұрайды: "Қойшы, қойшы, маған қанша қадам бересің?". "Қойшы" өз санын (онға дейін) айтады. Осы қашықтықтан "қойшы": «Менің</p>	<p>біліктіліктерін дамыту. "Ақ сүйек" қимыл-қозғалыс ойыны. Ойын мақсаты: балаларды ойын ережесіне сай ойнауға машықтандыру; зеректікке, қырағылыққа, дәлдікке дағдыландыру; шыдамдылыққа тәрбиелеу. Ойынға қатысушы балалар бір қатарға тұрады. Тәрбиеші ақ сүйекті қолына алып, балалардың ту сыртына шығады да, алысқа лақтырады. Балалар ақ сүйектің лақтырылған бағытын көрмеуі керек. "Ақ сүйек" жерге түскеннен кейін</p>	<p>балалардың ойын шарттарына сай ойнай білу, "Мен - түлкі!" сигналы бойынша қолға түспей, жалтарып, жылдам жүгіре білу қабілеттерін дамыту (қалыптастыру, жетілдіру); қимылдарды үлестіруге, ептілікке тәрбиелеу. Балалар кіші шеңберге жиналады. Олар педагогтің нұсқауы бойынша көздерін жұмады, ал жүргізуші-педагог балаларды шеңбер сыртында жүріп, кез келген баланы сәл түртіп қалады. Осыдан бері педагог таңдаған бала "қу түлкі" болып саналады. Ал ойыншы-балалар</p>	<p>жүгіріп, Шеңберді айналдырамыз. Д. Ахметова. Соңғы сөздерден кейін балалар жерге отырып, қолдарын босатады, демалады. Ойын бірнеше рет қайталану мүмкін. Педагог барлық балалардың бірыңғай қимылдауын қадағалап жүру керек. Шеңбер бойымен жүргізу үшін, балаларды бір жаққа бұрып, беттерін шеңбер ортасына қарату керек. Балалардың ойынды меңгерудегі басты міндеті - аса жылдам жүгірмеу. Әрбір бала қимылдау кезінде шеңбердің бір жақ бойымен жүріп, бүкіл</p>
--	---	--	---	---	--

		<p>табыным қайда?", - деп сұрайды.</p> <p>"Қойлар" (балалар): "Мә-мә-мә..", - деп дауыстайды да үндемей қалады. Қойшы оларды іздей бастайды.</p> <p>Балалар жүргізушіден қашып құтылмақшы болады.</p> <p>Егер "қойшы" балалардың бірін түртіп қалса, сұрайды: "Қойым, қойым, өзіңді ата!"</p> <p>Ал ойнаушы, "қой": "Мә-мә-мә", - деп дауысын шығарады.</p> <p>"Қойшы" баланы дауысынан танып қойса, ұсталған - "қойшыға" айналады.</p> <p>Жаңа ойын басталады. Егер бала танылмай жатса, осы "қойшымен" ойын жалғасады</p>	<p>тәрбиеші: "Ал ақсүйекті іздеңдер, кім тез табар екен?" - дейді. Ойынның шарты бойынша ақ сүйекті тауып алған бала басқаларға білдірмей, тәрбиешіге тез әкеліп беруі керек.</p> <p>Егер балалардың бірі байқап қалса, ақ сүйекті тауып алған баланы қуып жетіп, денесіне қолын тигізуі керек. Сонда ақ сүйек өзіне беріледі.</p> <p>Сөйтіп, ақ сүйекті ешкімге жеткізбей тәрбиешіге табыс еткен бала жеңімпаз аталады.</p> <p>Жабдығы: ақ сүйек.</p>	<p>болса, жан-жақтарына қарап: "Қу түлкі, сен қайдасың?" - деп, үш рет сұрайды. Соңғы сұрақтан кейін бұдан бері жасырынып тұрған "қу түлкі": "Мен мындамын!" - деп дауыстайды.</p> <p>Осы жерден бастап, балалар жан-жаққа "қу түлкіден" қашып құтылу керек. "Қу түлкі" кімге қолын тигізсе, сол шетке шығады.</p>	<p>шеңбердің жылжып жатқанын бақылайды.</p>
--	--	---	--	--	---

Серуеннен оралу	Балаларды жүйелі шешінуге, киімдерді шкаф сөрелеріне орналастыруға, қол жууға үйрету.				
Гигиеналық шаралар	Санитарлық-гигиеналық талаптарды сақтап жуыну. Шектеу шараларына байланысты залалсыздандыру үшін қосымша санитарлық талаптар қойылған болса, оны орындау. Қажеттілігіне қарай, балаларға көмектесу арқылы өз-өзіне қызмет ету дағдыларын бекіту (педагогтің көмегі, бір-біріне көмектесу).				
Түскі асқа дайындық	Балалармен бірге ойыншықтарды орнына жинау, олардың жауапкершіліктерін арттыру мақсатында кезекшілік ұйымдастыру. Тамақтанар алдында қол жуу ережесін сақтап жуғызу.				
Түскі ас	Балаларды орамалды ұқыпты қолдана білуді тәрбиелеу, сиқырлы сөздерді пайдаланып (рахмет, өтінем), дұрыс өтініш айтуды, үйретуді жалғастыру. Дастарханның басында, Өзіңді жақсы ұста! Дұрыс отыр! Асыңды іш! Денене көп жина күш. Тойып үйге қайтайық, Апайға "рахмет" айтайық (мәдени-гигиеналық дағдылар)				
Күндізгі ұйқы	Балалардың тыныш ұйқысы үшін қолайлы жағдай жасау. Ертегілер оқу, тыңдау. (көркем әдебиет)				
Ұйқыдан тұру	Балаларды біртіндеп оятып, тұрғызу. Балалардың естеріне ұйқыдан тұрған соң киіну реттілігін түсіру. Көзге арналған жаттығу.				
Бесін асқа дайындық. Бесін ас.	Үстел үстіндегі түскі асқа назар аудару; үстел басында отыру әдебі мен тамақтану мәдениетіне баулуға бағытталған жеке жұмыс; әдептілік ережелері. (мәдени-гигиеналық дағдылар)				
Тәрбиеші мен балалардың еркін әрекеті	"Балық, құс, аң" дидактикалық ойыны Мақсат-міндеттер: балалардың тірі табиғат өкілдері	"Жұмыс үшін кімге не қажет?" дидактикалық ойыны. Мақсат-міндеттер:	"Сөйлемді аяқта" дидактикалық ойыны. Мақсат-міндеттер: балаларда сөйлеу	"Қатені түзе" дидактикалық ойыны. Мақсат-міндеттер: әрекеттердің дұрыс	"Керісінше" дидактикалық ойын. Мақсат-міндеттер: балаларда зеректікті, ойлау жылдамдығын

	<p>жайлы білімдерін бекіту; зеректілікті дамыту. Ойын шартын жеткізу үшін, бірінші кезеңде жүргізуші рөлін тәрбиешінің өзі орындауы мүмкін. Балалар шеңбер бойымен орналасады. Жүргізуші допты кезекпен әр балаға лақтырады да - "балық", "құс", "аң" сөздерінің бірін айтады. Допты ұстап алған бала, белгі сөзге сәйкес балық, құс, аң атын тауып айтады. Егер балалардың бірі қиналса, қалғандары көмектеседі. Сюжетті-рөлдік ойын. "Ветеринарлық емхана".</p> <p>Мақсат-міндеттер:</p>	<p>балалардың мамандақтар туралы түсініктерін дамыту. Аталған мамандық иесіне қажет, еңбек құралдары мен материалдарын табуды үйрету.</p> <p>Сюжетті-рөлдік ойын "Балалар кітапханасы".</p> <p>Мақсат-міндеттер: кітапхана қызметкерлері жайлы ұғымдарын кеңейту, қоғамдық орындарда өзін-өзі ұстау ережелерін бекіту; кітапты қолдану ережелерімен таныстыру; кітап оқуға деген қызығушылықтарын ояту, кітапты ұқыпты ұстауға тәрбиелеу.</p> <p>Барысы. Ойын барысында балалар әртүрлі ойын</p>	<p>белсенділігін, ой ұшқырлығын дамыту.</p> <p>Ойын барысы. Допты лақтырып, қағып алу. Аяқталған сөйлем шығатындай сөз тауып, айту керек. Бір сөз ғана қосу керек. Тәрбиеші бірнеше сөз айтады. ал балалар оны жаңа сөзбен, аяқталған сөйлем шығатындай толықтыру қажет, мысалы: "Анам ... - ...кітаптар, дәптерлер, сөмке сатып алды", - деп балалар жалғастырады.</p> <p>Сюжетті-рөлдік ойын "Ғарышкерлер".</p> <p>Мақсат-міндеттер: мектепке дейінгілердің әскери-патриоттық дайындығына ықпал</p>	<p>реттілігін орнатуға үйрету.</p> <p>Ойын барысы: баланың алдына суреттер жиынтығы жатады, бірақ суреттердің бірі өз орнында жатқан жоқ. Бала қатені тауып, суретті өз орнына орналастырады да, кейін өзінің суреттер жиынтығы бойынша әңгіме құрастырады.</p> <p>Сюжетті-рөлдік ойын "Орманда".</p> <p>Мақсат-міндеттер: әртүрлі өсімдіктер, дәндер, саңырауқұлақ атауларын бекіту. Табиғатқа деген сүйіспеншілікпен қызығушылықтарын тәрбиелеу.</p> <p>Ойын барысы. Ойын алдында тәрбиеші ата-аналармен бірге,</p>	<p>дамыту. Ойын барысы. Тек қана қарама-қарсы мағыналы сөздерді атау. Балалар мен тәрбиеші шеңбер құрып орындықтарға отырады. Тәрбиеші бір сөз айтып, допты балалардың біріне лақтырады, бала допты ұстап алып, қарама-қарсы мағыналы сөз айтып, допты қайта тәрбиешіге лақтыру керек. Мысалы: Тәрбиеші: "Алға!"-десе, бала: "Артқа!"-деп жауап береді, (оңға - солға, жоғары - төмен, алыс - жақын, т. б). Үстеуді ғана емес, сонымен сын есімдерді, етістіктерді: астыңғы-үстіңгі. Егер допты алған бала,</p>
--	--	--	---	---	---

	<p>балалардың жан-жануарлар дәрігері, медбикелер, күтушілер, ветеринарлық емхананың қызмет көрсетушісі жайлы түсініктерін бекіту; емханада медициналық жұмысшылар қандай рөл атқаратынын анықтау; еңбексүйгіштікке, жан-жануарларға деген қамқорлыққа тәрбиелеу. Барысы. Тәрбиеші балалармен бірге дайындық жұмысы ретінде ветеринардың жұмысы жайлы фотосуреттер қарастыру керек, К. Чуковскийдің "Айболит" ертегісін оқып, еске түсіру,</p>	<p>әрекеттерін орындайды: кітапханашы оқырман формулярларын рәсімдейді, өтінім қабылдайды, картотекамен жұмыс, кітап береді, оқу залында кітапханашы қажет кітапты таңдауға көмектеседі, оқырмандармен оқылған кітаптары жайлы әңгімелеседі, оқырмандар өзара әсерлерімен бөліседі.</p>	<p>ету, дене шынықтыру дайындығын жетілдіру. Ойын сюжетін өз бетінше дамытуға үйрету. Ойын барысы. Ойынға қызығушылықтарын дамыту үшін, тәрбиеші балаларға "Ғарышкерлер" ашық хат жиынтығын қарастыруды ұсынады. Олармен ғарыш мамандары, ғарышкер қандай қасиеттерге ие болу керектігі жайлы әңгімелеседі. Тәрбиеші балалармен ғарышкер-адамдардың мінезін талқылайды. Одан кейін тәрбиеші балалармен бірге, "Ғарышқа ұшу" ойын сюжетінің шамалы жоспарын белгілейді,</p>	<p>жақын маңайдағы саябаққа экскурсия ұйымдастырады. Өсімдіктер мен ағаштардың атауларымен таныстырады. Назарларын ондағы тіршілік етушілерге: жәндіктер, құстар және т. б. (орман тұрғындары) аударады. Балалар құстардың дауыстарын естиді. Тәрбиеші алдын-ала рөлдерге бөледі: бірнеше адамды орман иелерінің рөліне алады, қалғандары орман қонақтары. Орман иелері тәрбиешінің басшылығымен қонақтарға арналған ойындар үшін материал таңдайды. Тәрбиеші айтады:</p>	<p>жауап беруге қиналса, балалар тәрбиешінің ұсынысы бойынша топпен жауап береді.</p> <p>- сюжетті-рөлдік ойындар ойнату: «Дәрігер», «Мейрамхана», «Ұшақта» және т.б.</p> <p>Сюжетті-рөлдік ойын "Медициналық емхана"</p> <p>Мақсат-міндеттер: дәрігер, медбике мамандығына қызығушылықтарын ояту; балалардың медицина қызметкерлерінің міндеттері жайлы білімдерін кеңейту; сауалнама жүргізу біліктіліктерін дамыту; жанашырлыққа,</p>
--	---	---	--	---	--

	<p>сонымен қатар ветеринарлық емхана жайлы әңгімелесу. Балалар аңдар мен құстардың қандай дене мүшелерін емдейтінін ғана емес, сондай-ақ қандай құралдарды қолданатындарын, ветеринарға қандай сұрақтар қою керектігін талқылау керек.</p> <p>Балалар өзара ветеринарлық емханада кімдер, қандай қызметкерлер болатынын таңдайды. Кейіпкерлер өздеріне керек киім үлгілері мен құралдарды алып, орындарына барады. Тәрбиеші диалог барысында ойыншылар арасындағы сөйлеу</p>		<p>ол келесі тармақтарды қамтуы мүмкін:</p> <p>ғарышкерлерді жаттықтыру, ұшуға дайындығына емтихан тапсыру, дәрігердің қарауы, зымыранға отыру, кемені қосу, ғарыштағы жұмыс, кеме бортынан хабарлау, жерден ұшуды басқару, жерге қону, жерде кездесу, медициналық тексеріс, ұшудан кейін ғарышкерлердің тынығуы. Одан кейін тәрбиеші балаларға құрылыс материалынан зымыран құрастыруды ұсынуы мүмкін. Зымыранды құрастыру</p>	<p>"Балалар, бүгін сендерге орман кілтін табу керек болады. Кілтті тапқан адам ешқашан орман ішінде адасып кетпейді, ол құстардың тілін түсініп, жердегі жан-жануарлардың ізін танитын болады. Бірақ кілтті табу оңай емес. Ол үшін сендерді орманда күтіп тұрған, барлық тапсырмаларды орындау керек". Балалардың қайсысы барлық тапсырмаларды бірінші орындап және сұрақтарға дұрыс жауап берсе, кілтке ие болып, орман шеруін бірінші бастауға құқылы. Тәрбиеші карнавалға дайындалуға белгі</p>	<p>басқаларға қамқорлық танытуға, көмек көрсетуге талпынуға тәрбиелеу. Барысы. Ойынның барлық қатысушылары өз бетінше рөлдерге бөлініп, әрқайсысының міндеттерін талқылайды: дәрігер (науқасты қарайды, шағымын тыңдайды, емдеуді тағайындайды), медбике (алғашқы көмек көрсетеді, емдеу шараларын жүргізеді), науқастар (аурудың белгілерін бейнелейді). Арнайы киімдерді қолдануды ұмытпау керек. Балалар ойын барысында, өздерінің дәрігерге қараланған сәтін көрсете алады.</p>
--	--	--	---	---	---

	<p>тізбегін, әдептілік ережелерінің сақталуын реттейді, бекіту сұрақтарын қояды.</p> <p>Соңында тәрбиеші балармен бірге қорытынды жасайды: адам жанында тіршілік ететін аңдар мен құстардың денсаулығы мен тірі табиғаттағы жануарлардың қауіпсіздігіне жауапты екенін.</p>		<p>барысында оның бөліктерін атау (тұмсығы, люктер, иллюминаторлар, басқару тетігі).</p> <p>Дербес ойында тәрбиеші балаларды адамдардың жауапты тапсырманы орындауға бағытталған қарым-қатынасын (еңбек және жеке) модельдеуге шақырады. Мысалы, тәрбиеші балаларға хабарлайды, кейбір адамдар кеме жасаса, ал басқалары оларды сынап, ұшуға дайындайды, үшіншілері - ұшу мен қонуды қамтамасыз етеді. Әр ойыннан кейін тәрбиеші балаларды ойын жағдаяттарын талдауға тартады.</p>	<p>береді. Орман карнавал ортақ шеруден басталады, кейін балалар алдын-ала дайындалған орман тұрғындарының биін көрсетеді орман, құстар жайлы ән айтып, өлең оқиды, жұмбақ жасырады.</p> <p>Карнавал орман көгалында орман сыйымен — жидектермен, тәтті салмасы бар бәліштермен, шай ішумен аяқталады.</p>	<p>Тәрбиешіге назарын балалардың науқастардың жағдайына жанашырлық танытып, қамқорлық көрсетуіне аударуы керек.</p>
--	---	--	--	--	---

Серуенге дайындық	Балаларды серуенге ынталандыру; серуенге арналған ойын құралдарын таңдау; балаларды өздері киген үстіндегі киімін қарап, шкафтағы қалдыратын заттардың орнын тексеріп, реттілікті орнатуға шақыру.				
Серуендеу	<p>Қылқан жапырықты ағаштарды бақылау.</p> <p>Мақсат-міндеттер: ағаштар жайлы білімдерін бекіту, қорытындылау, салыстыру, тұжырымдай білуді дамыту; қылқан жапырақтыларды өзге ағаштардан ажырата білуге баулу.</p> <p>Дауылға да, аязға да, Шыдап бағар міз бақпай.</p> <p>Тау етегі тұрағы, Жап – жасыл боп тұрады. (Қарағай)</p> <p>"Қысы – жазы шешпейтін, Көйлегі бар жасылдан.</p> <p>Өзгертпейді еш кейпін,</p> <p>Жаралғандай</p>	<p>Жауынқұртты бақылау.</p> <p>Мақсат-міндеттер: жауынқұртпен оның құрылысымен, тіршілік ортасымен таныстыру, танымдық қабілеттерін дамыту.</p> <p>"Жау, жаңбыр".</p> <p>Жау-жау, жаңбыр, жау, жаңбыр, Жауған жаңбыр – жауған нұр.</p> <p>Жердің шаңы басылсын,</p> <p>Гүлдің аузы ашылсын.</p> <p>Еккен егін көктесін, Бізге нанды көп берсін.</p> <p>Жау, жау!</p> <p>Гүлденсін бау!</p> <p>Жақан Смақов</p>	<p>Көбелектерді бақылау.</p> <p>Мақсат-міндеттер: көбелек оның құрылысы, шығуы жайлы білімдерін кеңейту, табиғатты аялауға тәрбиелеу.</p> <p>Көркем сөз.</p> <p>"Көбелек".</p> <p>Мен тимеймін, жасқанба,</p> <p>Дос болайық, көбелек.</p> <p>Жайнап тұрған бақшамда,</p> <p>Гүлдерімді көре кет.</p> <p>Тұтқиылдан састыра, Жаңбыр жауса себелеп.</p> <p>Тақиямның астына, Тығыла ғой, көбелек.</p> <p>А. Сәрсенов</p> <p>Еңбек әрекеті: сәбилер тобының балаларына ойын</p>	<p>Кіші топ балаларының ойындарын бақылау.</p> <p>Мақсат-міндеттер: кіші жастағы балаларға деген қамқорлық, сүйіспеншілік сезімін ояту; әрекеттері мен дене пішініндегі айырмашылықтарды байқауға баулу.</p> <p>Балаларға кіші топ балаларының ебедейсіз қимылдайтындарын байқату.</p> <p>Қол мен аяқтарының, ересектерге қарағанда, баяу қозғалатыны, беттері томпиған, сүйкімді болатыны туралы пікір бөлісу.</p> <p>Еңбек әрекеті: ойын жабындысындағы</p>	<p>Гүлдерді суаруды бақылау.</p> <p>Мақсат-міндеттер: гүлдерді баптау мен күтуге байланысты еңбек туралы білімді пысықтау; гүлдердің өсіп-өну жүйесін бақылауға бейімдеу; еңбекті құрметтеуге, еңбекқорлыққа тәрбиелеу; өсімдіктерді суару тәсілдерін меңгерту, суды босқа төкпеуге дағдыландыру.</p> <p>"Еңбек".</p> <p>Гүл өсірсең, терлеп, Мұның ата - Еңбек.</p> <p>Кесте тіксең, зерлеп, Мұның аты - еңбек.</p> <p>Қырға шықсаң, өрлеп,</p> <p>Мұның аты - еңбек.</p> <p>Сабағыңа жөндеп Өзірлесең - Еңбек.</p>


	<p>асылдан. (Шырша) Балалардан қарағай мен шыршаны қандай белгілерге қарап ажырататындарын сұрау.</p> <p>Екі ағаш қылқандарының ұзындықтары мен түстеріне көңіл аударуды ұсынады.</p> <p>Еңбек әрекеті: гүлдердің тұқымын жинау.</p> <p>Мақсат-міндеттер: бірігіп жұмыс істеуді, еңбектену ниеттерін бекіту.</p> <p>"Саны қанша – сонша гүл (саңырауқұлақ, жапырақ, тас, бұтақ) жинаймыз" ойын-жаттығуы.</p> <p>Мақсат-міндеттер: балалардың заттар жиынын санға сай құрастыруға</p>	<p>Балаларға жауынкұртты аяқпен баспау қажеттілігін түсіндіру, оның топырақты қопсытып, құнарландыруда аса маңызы бар екендігі туралы баяндау.</p> <p>Еңбек әрекеті: гүлдерді сауытқа қайта салуға дайындық.</p> <p>Мақсат-міндеттер: гүлдің айналасын абайлап қазуды үйретуді жалғастыру, өсімдіктерге деген сүйіспеншілікке тәрбиелеу.</p> <p>"Қатарға тұрып билейік" жаттығуы.</p> <p>Мақсаты: балаларды жаттығу барысында ырғаққа сай қозғалып, сөздерді бірге айта жүріп, айтылған дене</p>	<p>алаңын жиыстыруға көмектесу.</p> <p>Мақсат-міндеттер: еңбексүйгіштікті, сәбилерге көмектесу ниеттерін дамыту.</p> <p>"Үйсіз қоян" қимыл-қозғалыс ойыны.</p> <p>Мақсат-міндеттер: қысқа мерзімді, жылдам жүгіруді жаттықтыру, жылдам шешім қабылдауды дамыту.</p> <p>"Жоғары - төмен" қимыл жаттығуы.</p> <p>Мақсат-міндеттер: балаларды мәтіннің мәніне, ырғағына сай қимылдауға машықтандыру; жоғары және төмен ұғымдарын пысықтау; табиғат құбылыстарына деген қызығушылықты арттыру.</p>	<p>орындықтарды тазалау.</p> <p>Мақсат-міндеттер: бірігіп жұмыс істеу, айналасын таза ұстауға баулу.</p> <p>"Ақ серек, көк серек" қимыл-қозғалыс ойыны.</p> <p>Мақсат-міндеттер: балаларды ойын шарты бойынша ойнауға, мұқият және белсенді болуға; батылдыққа, жылдамдыққа, жеделдеп жүгіруге баулу; балалардың тіл байлығын жетілдіру, достық қарым-қатынастарын дамыту.</p> <p>Ойын ашық алаңда өткізіледі.</p> <p>Ойынға қатысушылар екі топқа бөлінеді.</p> <p>Аралығы 30-40</p>	<p>Қиындықтың бәрін Еңбек қана жеңбек.</p> <p>Н. Жанаев</p> <p>Педагог пен балалар гүлдерді баптауға және күтуге қандай еңбек керектігін әңгімелейді, етістік сөздерді қолданады; мысалы, топырақты қазу, тырнау, өскіндерді отырғызу, тұқымдарды егу, су құйғышпен суару, арам шөпті жұлу, қопсыту, қураған жапырақтарды, солып қалған гүлдерді жинау, тұқымдарын келесі жылға жинау.</p> <p>Еңбек әрекеті: ойын алаңындағы қоқыстарды жинау.</p> <p>Мақсат-міндеттер: аула сыпырушыға көмек көрсету, өзгелердің еңбегін</p>
--	--	--	--	---	---

	<p>дағдыландыру; зейін, қабылдау, ойлау қабілеттерін жетілдіру.</p> <p>Құралдар: жасанды не гүлдер, не жасанды жапырақтар; не тастар, ағаштардан түскен ұсақ бұтақтар.</p> <p>Педагог балаларға цифрді көрсетеді немесе ауызша санды атайды, балалар санға сай заттар жиынын құрастырады.</p> <p>Заттар жиынын жекеше немесе шағын топтарға бөлініп, құрауға болады.</p> <p>"Үшінші артық" қимыл-қозғалыс ойыны.</p> <p>Мақсат-міндеттер: балаларды ойынды зерек болып ойнауға,</p>	<p>мүшелерін қозғауға машықтандыру; қабылдау, зерек болу қабілеттерін, вестибуляр аппаратын дамыту.</p> <p>Жаттығуды көңілді әуен жазбасын қосып өткізуге болады.</p> <p>Қатарға тұрып билейік,</p> <p>Мүшелерді көрсетейік:</p> <p>Басты оң-солға бұрып,</p> <p>Қос иықты көтерейік.</p> <p>Қатарға тұрып билейік,</p> <p>Мүшелерді көрсетейік:</p> <p>Жоғары қол көтеріп,</p> <p>Бұлғап, төмен түсірейік.</p> <p>Қатарға тұрып билейік,</p> <p>Мүшелерді көрсетейік:</p> <p>Аяқты кезек көтеріп,</p>	<p>- Балалар, "жоғары" десем - қолдарыңды жоғары созып, шапалақтайсыңдар, "төмен десем" - төмен отырып, тыныш отырасыңдар.</p> <p>Күлімңдейді алтын күн.</p> <p>Жерде жатыр алтын құм.</p> <p>Құстар ұшты биікке.</p> <p>Сәбіз өсті жүйекте.</p> <p>Кіші болдық желектей,</p> <p>Өсеміз биік теректей.</p> <p>Д. Ахметова.</p> <p>Күрделенуі: жаттығу сөздерін жылдамдатып айтып, балаларды сол темпке бейімдетуге болады.</p> <p>"Орамал" қимыл-қозғалыс ойыны.</p> <p>Мақсат-міндеттер: балаларды шапшандыққа баулу,</p>	<p>метрдей жерге бір-біріне қарама-қарсы орналасады. Қаз-қатар қол ұстасып, тізіліп тұрады.</p> <p>Жеребе бойынша ойынды бастаған топтың балалары әндете өлең айтады.</p> <p>- Ақ серек, көк серек, Бізден сізге кім керек?</p> <p>Екінші топтағылар ойыншының атын атайды. Сол кезде аты аталған бала өз тобынан шығып, екпіндей жүгіріп келеді де, қарсы топтың тізбегін үзіп кетуге тырысады.</p> <p>Егер үзіп кетсе, бір баланы жетелеп апарып, өз тобына қосады. Үзе алмаса, өзі сол топта қалады.</p> <p>Ескерту: педагог ойын ойнау алдында</p>	<p>бағалау.</p> <p>"Бояулар" қимыл-қозғалыс ойыны.</p> <p>Мақсат-міндеттер: балаларды жүгіру бағытын өзгертіп, жылдамдықпен жүгіре білуге машықтандыру; қуғыншы жете алмайтындай тырысуды, ептілікті, қозғалыс жылдамдығын дамыту; достыққа тәрбиелеу.</p> <p>Балалар "бояушыны" санамақ арқылы таңдайды, қалғаны "бояуларды" сомдайды.</p> <p>"Бояулар" белгілі жерде тізіліп отырады (тұрады).</p> <p>Әрбір бала, ешкімге айтпай, өзіне бояу түсін таңдайды, тек "бояушы" сұраған</p>
--	---	--	--	--	---

	<p>шапшандыққа, жылдамдыққа, қимылдарды үйлестіре білуге дағдыландыру; кеңістікті бағдарлай білуді, күш-жігерін дамыту; достыққа тәрбиелеу.</p> <p>Санамақ бойынша ойынды бастайтын екі бала таңдалынады: бірі қуғыншы, екіншісі қашады. Балалар тобының жартысы шеңберге тұрады. Қалған балалардың әрқайсысы шеңберде тұрған баланың бірінің артына тұрып, жұпты құрайды. Қуғыншы мен қашушы шеңбер сыртында, бір-бірінен алшақ тұрады. Белгі бойынша балалар</p>	<p>Маршпен шапалақтап жүрейік. Д. Ахметова. "Көк ту" ойыны. Мақсат-міндеттер: достыққа, белсенділікке, ұйымшылдыққа баулу.</p> <p>Балалар екі топқа бөлінеді. Әр топта өз тулары болады. Әр тудың қорғаушысы болады. Ту қорғаушылар тудың қасында тұрады. Ал, басқа балалар қарсыластарын өз тобына ауыстырулары керек. Екі топтың ортасынан сызық сызылады да, қарсыластарына қарама-қарсы тұрады. Бір-бірінің қолдарынан ұстап, өз</p>	<p>ойынға деген қызығушылықтарын арттыру.</p> <p>Балалар шеңбер құрып отырады, ал шеңбер бойымен бір бала жүгіреді, қолында орамалы болуы тиіс. Шеңбер бойынша отырған баланың біріне орамалды артына тастап кетуге тиісті.</p> <p>Бала артына бұрылып қарап, орамалды алып, орамал тастаған баланы қуып жетіп орамалды лақтырып тигізуі керек. Егер тигізе алмаса, ойынды өзі жалғастырады. Орамал тастаған ойыншы қуып келе жатқан баланың орынына отыруы керек. Қуушы бала,</p>	<p>қауіпсіздік ережелерін қайталап, нұсқау беру тиіс. "Жылдам орынға" қимыл-қозғалыс ойыны. Мақсат-міндеттер: кеңістікте бағдарлауды дамыту, қимыл-қозғалысты белгі бойынша орындай білу. Жылдам жүруді, жүгіруді, секіруді жаттықтыру. Еркін ойындар: шығарылған материалмен алаңдағы ойындар, қимыл-қозғалысты дамыту, жылдам жүгіруге жаттықтыру. Дербес ойындар: шығарылған материалмен ойындар. Мақсат-міндеттер:</p>	<p>кезде, өзі ойлап қойған түсті естіп, ойынға кіріседі. Педагог (кейін балалардың бірі) "бояуды сатушы" болып, "бояушы" бояуды сатып алуға келген кезде сұрақтар қояды:</p> <p>- Сәлеметсіз бе! Кім боласыз?</p> <p>"Бояушы":</p> <p>- Мен бояушымын, Үстімде боялған киімім. Алыстан келемін, Бояу үшін теңге беремін.</p> <p>"Бояуды сатушы":</p> <p>- Түсі қандай бояуды қалайсыз? Осы кезде "бояушы" кез келген түсті айтады, сол түс болып өзін ойлаған бала сыртқа шығып, қаша жөнеледі. Ал</p>
--	--	--	--	--	--


	<p>шеңбер сыртында, сол шеңбер бойымен бірін-бірі қуалайды. Қашып жүрген бала (қалауы бойынша немесе шаршаған кезде) өзі қалаған жұптың алдына тұрып алады. Сол кезде үшінші артық болып қалған бала әрмен қарай қашуды жалғастырады. Егер қуғыншы қашып жүрген баланы қолмен тигізіп, түртіп үлгерсе, қуғыншы кері бағытта қаша бастайды, оны ұсталған бала қуалайды.</p>	<p>топтарына тартып алуға тырысады. Сөйтіп қай топ балаларды көп жинай алса, сол топ жеңіске жетеді. Жеңілген топтың туына шабуыл жасалады. Егер де туларын қорғап қалса, ойын жалғаса береді.</p>	<p>орамал тастаушыға орамалды тигізсе, онда ойынды орамал тастаушы бала өзі жалғастырады. "Ұсталып қалма" қимыл-қозғалыс ойыны. Мақсат-міндеттер: жүгіру, секіру біліктіліктерін бекіту; жылдамдықпен жалтарып жүгіру қабілетін дамыту. Дербес ойындар: шығарылған материалмен ойындар. Мақсат-міндеттер: қимыл-қозғалысты дамыту, кеңістікті бағдарлай білуді, тепе-теңдікті сақтай білуді жетілдіру.</p>	<p>қимыл-қозғалысты дамыту, кеңістікті бағдарлай білуді, тепе-теңдікті сақтай білуді жетілдіру.</p>	<p>диалог ары қарай жалғасады. "Бояушы" алақанымен "сатушы" алақанын келісілген сан рет қағады да, "бояуды қуалап кетеді. Егер "бояу" қашып, қайтып келсе, "бояушы" бояуды сатып алуға қайта келеді. "Бояу" ұсталынса, оны сомдаған бала "бояушы" болады. "Бояушы" балалар таңдамаған түсті айтса, өзге түсті қалауға мәжбүр болады.</p>
<p>Үйге қайту Ата-анаға кеңес</p>	<p>Әңгімелесу: "Мектеп жасына дейінгілер және күн тәртібі".</p>	<p>Кеңес: "Сіздің балаңыз серуенде".</p>	<p>Әңгімелесу: "Сіздің балаңыздың тәртібі".</p>	<p>Кеңес: "Спорт және бала".</p>	<p>Әңгімелесу: "Мектеп жасына дейінгілердің сұрақтары".</p>

Дайындаған

Тәрбиешілер: Абдухаликова Клара Рахимовна 

Арипбаева Ақмарал Амангельдиевна 

Тексерген

Әдіскер: Каххарова Шахназа Жумадуллаевна 

*«САРА АНА бала-бақшасы» жеке мекемесі
Ересек «ДОСТЫҚ» тобы*

(4 жастағы балалар)
ЖАЗҒЫ САУЫҚТЫРУ бойынша ТӘРБИЕЛЕУ-БІЛІМ БЕРУ ПРОЦЕСІНІҢ ЦИКЛОГРАММАСЫ
 2023 - 2024 оқу жылы

Жоспардың құрылу кезеңі: 19.08 - 23.08.2024ж.

Апта күндері	Дүйсенбі	Сейсенбі	Сәрсенбі	Бейсенбі	Жұма
	19.08.2024ж	20.08.2024ж	21.08.2024ж	22.08.2024ж	23.08.2024ж
Балаларды далада қабылдау	Балаларды көңілді әуенмен ойын алаңында қарсы алу. Ата-аналармен балалар өздерін қалай сезінетіндері, көңіл-күйлері, бастан кешкен қызықты оқиғалары, ненің ұнағаны жайлы әңгімелесу.				
Таңғы гимнастика	Күнделікті дене шынықтыру жаттығуларын жасау әдебін тәрбиелеу. Кешенді жаттығу. Оңға, оңға түзу тұр, Солға, солға түзу тұр. Артқа қарай бір адым, Алға қарай бір адым, Жоғары, төмен қарайық, Жаттығу жасайық. (дене шынықтыру)				
Тәрбиеші мен балалардың еркін әрекеті	Бөлме өсімдіктерінің топырағын қопсыту. Мақсат-міндеттер: құралдармен ұқыпты жұмыс жасау біліктіліктерін дамыту; зеректілікке, байқампаздық танытуға бейімдеу.	Аквариумдағы суды ауыстыру. Мақсат-міндеттер: өз жұмысының нәтижесінен алатын жағымды эмоцияларды дамыту, суды ұқыпты қолдану	"Ойыншықтарды әдемі орналастырамыз". Мақсат-міндеттер: өз бетінше топтағы тазалықты қолдау, тазалық жүргізу біліктіліктерін жетілдіру;	"Терезе алдымен жиһаздарды сүртеміз". Мақсат-міндеттер: шүберекті сулап, шайып, қысып, терезе алдын, сөрелерді сүртуге қатысты еңбек	Табиғат бұрышындағы өсімдіктерге күтім жасау. Мақсат-міндеттер: балаларға өсімдіктер жапырағын тиянақты сүртуді үйрету; еңбекті ұқыпты

	(еңбек іс-әрекеті)	ережелерін еске түсіріп, қарапайым еңбек дағдыларын жетілдіру. (еңбек іс-әрекеті)	эстетикалық талғамдарын, өзгелердің игілігі үшін еңбектенуді тәрбиелеу. (еңбек іс-әрекеті)	дағдыларын жетілдіру; бастаған істі аяғына дейін жеткізуге машықтандыру. (еңбек іс-әрекеті)	болуға бейімдеу. (еңбек іс-әрекеті)
	- Куыршақ, көлеңкелі театр қойылымын тамашалау, көрген қойылымның желісі менондағы кейіпкерлер туралы әңгімелесу; - «Менің сүйікті достарым» ертегі кейіпкерлерінің костюмдерінің элементтерін қағаздан жасап, дайын кейіпкер бейнесіне жапсыру; - тақырыпқа сәйкес сюжетті-рөлдік ойын ойнату; "Туған өлкеде не өседі?"	- «Әжелер мектебі» жұмысын жандандыру, алдын-ала әзірленген «Ерте, ерте, ертеде ... » әжемнің ертегісін тыңдайық челленджі бейнематериалдарын тамашалау; - «Ертегілер әлеміне саяхат» сүйікті ертегілерді айтқызу; - «Мен бастаймын, сен жалғастыр», дидактикалық ойын "Жазғы көгал" дидактикалық ойыны. Мақсат-міндеттер: балаларды сын есім	- «Менің сүйікті кейіпкерім», ермексаздан мүсіндеу, суретін салу; - өзі қолдан жасаған кейіпкерінің образына еніп оның даусымен дыбыстау, сөйлеуді дамыту; - ертегі тыңдату, ондағы кейіпкерлер туралы өз ойларын айтқызу. "Не дөңгелек болады?" дамытушылық ойыны. Мақсат-міндеттер:	- Ата-аналармен бірлескен әрекетте алдын-ала үйде әзірленген ұлттық оюлардың көрмесін қарастыру және жасалған бұйымдар туралы әңгімелесу; - тақырыпқа сәйкес жұмбақтар шешкізу; - бұрыннан білетін әндерді айтқызу, билерді билету. "Ойлан да тап" дидактикалық ойыны. Мақсат-міндеттер: балаларды сипаттау әңгімелерін құрастыруға	- Педагогтар мен балалардың бірлескен театрландырылған қойылымдар байқауын ұйымдастыру: - театрландырылған қойылымдар қою үшін атрибуттарды орналастыру; - қойылым желісін ойластыру; -рөлдерді ортақ келісіммен бірге таңдау; - қойылымды қою "Лото: "Үй жануарлары"" үстел үсті ойыны.

	<p>дамытушылық ойыны.</p> <p>Мақсат-міндеттер: ағаштар жайлы білімдерін бекіту, сөздік қорын қалыптастыру, табиғатқа қамқорлық танытуға тәрбиелеу.</p> <p>Көркем сөзді мәнерлеп айту, жаттау жаттығуы.</p> <p>Мақсат-міндеттер: көркем сөзді мәнерлеп айтуға машықтандыру, артикуляцияны, есте сақтау қабілетін дамыту; мысыққа деген қызығушылықты арттыру.</p> <p>"Мысығым".</p> <p>Тікірейіп құлағы, Менен бұрын тұрады, Бойын жазып,</p>	<p>мен зат есімдерді байланыстыруға жаттықтыру; сөздік қорларын молайту.</p> <p>"Иттің үйшігі" құрылыс ойындары.</p> <p>Мақсат-міндеттер: балалардың қиялын, зейіндерін, жануарларға деген сүйіспеншілігін дамыту.</p> <p>Ойын жабдықтары. "Лего" немесе ағаш құрылыс ойыншықтары.</p> <p>Педагог өз үйлерін құрастыруды ұсынады.</p> <p>Санамақты мәнерлеп жатқа айту жаттығуы.</p> <p>Мақсат-міндеттер: көркем сөзді мәнерлеп айтуға дағдыландыру; ұсақ қол моторикасын</p>	<p>ой-өрістерін, зеректікті, қиялдарын дамыту, білімдерін бекіту.</p> <p>"Стоп-кадр" пантомима жаттығуы.</p> <p>Мақсат-міндеттер: балаларға жан-жануар, құстың қимылын көрсетуді және "стоп-кадр" белгісі бойынша қимылдап жатқан сол кейпінде қозғалмай, "қатып қалу" қалпын көрсете білуге дағдыландыру; вестибуляр аппаратын, зейінін, ой-қиялын дамыту.</p> <p>- Балалар, қазір сендер әуенді тыңдап, жан-жануарды, құсты немесе жәндіктің қимылдарына</p>	<p>жаттықтыру, құрдастарын мұқият тыңдау біліктіліктерін дамыту.</p> <p>"Не (кім) қалай қимылдайды?" дамытушылық ойыны.</p> <p>Мақсат-міндеттер: балаларды жан-жануарлардың суретін көріп, қалай қимылдайтындарын айтуға машықтандыру; байланыстырып сөйлеуді жетілдіру, сөздік қорларын дамыту.</p> <p>Құралдары: жан-жануарлардың суреттері.</p> <p>Мысалы.</p> <p>Ат - шабады, жүреді, жортады, жатады, секіреді.</p>	<p>Мақсат-міндеттер: балалардың зейіндерін тұрақтандыру, логикалық ойлау қабілетін дамыту; заттарды, үй жануарларын, топтастыруға дағдыландыру; байқампаздыққа тәрбиелеу.</p> <p>Түстер бойынша карточкаларды таңдау.</p> <p>"Еркелетіп ата" ойын-жаттығуы.</p> <p>Мақсат-міндеттер: Құралдары: "Үй жануарлары мен төлдері" суреттері.</p> <p>- Балалар, білесіңдер ме, үй жануарларының төлдерін еркелетіп атасақ, шулағанын қояды екен. Еске</p>
--	--	---	--	--	--

	<p>керіліп, Беті-қолын жуады.</p> <p>Қасымнан қалмайды, Көзін қысып алдайды.</p> <p>Ойнатсам да күнімен, Ойыны бір қанбайды.</p> <p>Н. Арынова.</p>	<p>дамыту.</p> <p>Бота, түйе, Құлын, бие, Торай,шошқа, Қозы, қошқар, Қодық,құлан, Көжек, қоян, Бақа,шаян, Торғай,шымшық...</p> <p>Сен, қал! Сен, шық! Қадыр Мырза Али.</p>	<p>еліктейсіңдер. Мен болсам, фотоаппаратты қолда ұстап тұрамын.</p> <p>"Стоп-кадр!" - деген белгіні естісеңдер, сол қалыптарыңды сақтап қалуларың керек.</p> <p>Алдын-ала жұмыста балаларға түрлі жан- жануарды, құсты, жәндіктерді көрсетуге болады.</p> <p>Құралдары: әуенді қосу құралы, әуендер жинағы, фотоаппарат немесе смартфон.</p>	<p>Құрт - жорғалайды, жатады.</p> <p>Көбелек - ұшады, қонады, жүреді, отырады.</p> <p>Балық - жүзеді, тыныс алады, құйрығымен қозғалтады.</p> <p>Қасқыр - жүреді, жүгіреді, күтіп жатады, отырады, секіреді.</p> <p>Шегіртке - отырады, секіреді, ұшады, жорғалайды.</p> <p>Бүркіт - ұшады, қалқиды, қонады, отырады, жүгіреді.</p> <p>Адам - тұрады, жатады, отырады, жүгіреді, секіреді, билейді, еңкейеді, шалқаяды.</p>	<p>түсіріп айтайық:</p> <ul style="list-style-type: none"> - Құлын - құлыншақ. - Бұзау - бұзауқан. - Қозы - қошақан. - Бота - ботақан. - Мысық - марғау. - Ит - күшік. - Ешкі - лақ.
<p>Гигиеналық шаралар</p>	<p>Санитарлық-гигиеналық талаптарды сақтап жуыну. Шектеу шараларына байланысты залалсыздандыру үшін қосымша санитарлық талаптар қойылған болса, оны орындау. Қажеттілігіне қарай, балаларға</p>				

	көмектесу арқылы өз-өзіне қызмет ету дағдыларын бекіту (педагогтің көмегі, бір-біріне көмектесу).				
Таңғы асқа дайындық	Балалармен бірге ойыншықтарды орнына жинау, олардың жауапкершіліктерін арттыру мақсатында кезекшілік ұйымдастыру. Тамақтанар алдында қол жуу ережесін сақтап жуғызу.				
Таңғы ас	Асхана құралдары мен майлықты дұрыс қолдануды үйрету. Үлкен, кесек тамақты, Ұсақ етіп бөліп ал! Стақандағы сусынды, Төгіп алмай ішіп ал! (мәдени-гигиеналық дағдылар)				
Тәрбиеші мен балалардың еркін әрекеті	Көркем әдебиеттен ойын-жаттығу "Қасқыр мен қоян" ертегісі Мақсат-міндеттер: балаларда кейіпкерлердің жағымды және жағымсыз қасиеттерін көруге, олардың әрекеттерін бағалау дағдыларын дамыту; оқу қызметіне қызығушылықтарын ояту; сұрақтарға толық жауап беруде	Құрастырудан ойын-жаттығу "Мысық" Мақсат-міндеттер: балаларға қарапайым пішіндерді қағаздан жасауға, бүктемелерді диагональмен дұрыс бүктеуді үйрету; шығармашылық қабілеттерін және қолдың ұсақ моторикасын дамыту; үй жануарларына деген ұқыпты және қамқор	Дене шынықтырудан ойын-жаттығу "Менің сүйікті үй жануарым" Мақсат-міндеттер: балаларды жұппен түрлі бағытта жүгіру; заттарды алысқа дәлдеп сол қолмен лақтыру (3,5–6,5 метрден кем емес) дағдыларын дамыту; балаларда қозғалыс бағытын өзгертіп, қосымша қадаммен алға; бытырап жүру; сапта бір-бірден	Жапсырудан ойын-жаттығу "Менің қалаған үй жануарым" Мақсат-міндеттер: бұрын үйренген білімдер мен дағдыларды қолдана отырып, балаларды өз жұмысының мазмұнын өз бетінше таңдауға және жоспарлаған жұмысты орындауға үйрету; жапсырудың әртүрлі техникаларын бекіту;	Қоршаған ортамен танысудан ойын-жаттығу "Тотықұс" Мақсат-міндеттер: сәндік құстардың сыртқы құрылымының ерекшеліктерін нақтылау, құстардың сұлулығына назар аударту, құстарға күтім жасау ережелерімен таныстыру; байланыстырып сөйлеуді, логикалық

	талап ету; сөздік қорларын молайту; жабайы жануарлар туралы білімдерін толықтыру.	қатынасты тәрбиелеу. Музыкадан ойын-жаттығу "Қасқыр" әні Мақсат-міндеттер: берілген тапсырманы зейін қойып орындауға үйрету. Ойын арқылы балалардың қимыл іс - әрекетін дамыту. Балаларды ептілікке, шапшаңдыққа тәрбиелеу. Ұжым болып бірлесіп ойнауға тәрбиелеу.	түрлі бағытта жүгіру іскерліктерін дамыту.	шығармашылық белсенділігін арттыру; тәуелсіздікке тәрбиелеу.	ойлауды дамыту; балаларды құстарға деген сүйіспеншілікке, құстарға қамқорлық жасауға және қорғауға тәрбиелеу.
Серуенге дайындық	Балаларды серуенге ынталандыру; серуенге арналған ойын құралдарын таңдау; балаларды өздері киген үстіндегі киімін қарап, шкафтағы қалдыратын заттардың орнын тексеріп, реттілікті орнатуға шақыру.				
Күндізгі серуен	"Жаңғырықты" бақылау (тыңдау). Мақсат-міндеттер: балалардың табиғат құбылысы (жаңғырықпен) таныстығын кеңейту, ой-өрістерін,	Торғайларды бақылау. (сөйлеуді дамыту, қоршаған ортамен таныстыру, дене шынықтыру) Мақсат-міндеттер: торғайдың дене ерекшеліктері мен	Көшеде өткен итті бақылау. Мақсат-міндеттер: балаларды жануарлардың қимылына, сыртқы келбетіне қызығушылықты	Араны бақылау . Мақсат-міндеттер: араны өзге жәндіктерден ажыратып, таныс жәндіктерді атай білуге дағдыландыру;	Бақ-бақты бақылау. Мақсат-міндеттер: емдік өсімдіктер, оларды жинау және қолдану ережелері жайлы ұғымдарын қалыптастыру үрдісінде, танымдық

<p>байқампаздықтарын дамыту; айналасын қоршаған әлемді, құбылыстарды танып, білуге деген қызығушылықтарын тәрбиелеу.</p> <p>Балаларға әртүрлі ортаға барып, дауыстарын шығаруды ұсыну. Кең аулада, залда, ашық жерде дауыстың соңынан тағы бір қайталанып, бәсеңделіп естілетін дауыстар тізбегі туралы айту. Бұл ауада ерекше жағдайда пайда болатын құбылысты "жаңғырып" деп атау. Еңбек әрекеті: құмды құмсалғышқа жинау. Мақсат-міндеттер: еңбек етуге ниеттерін тәрбиелеу.</p> <p>"Қаршыға мен</p>	<p>тіршілігі жайлы білімдерін тереңдету; балалардың танымдық қабілеттерін дамыту.</p> <p>Торғай-торғай, тоқылдақ, Жерден тары тары шоқып ап, Бөтегесі томпайып Тойған қозыдай монтайып, "Шіп-шіп" десіп отырар.</p> <p>Халық ауыз әдебиеті. Балалардың назарын торғайдың бір орында тоқтамайтынына аудару; торғай - өте пысық, жылдам, шапшаң, зерек, көңілді құс екені туралы айту. Торғай жыртқыштардан тез құтылу үшін көп қимылдайды, қауіпті сезетін құс.</p>	<p>арттыру; ит жануарының көп түрі болатыны туралы түсініктерін тиянақтау.</p> <p>Педагог балаларға</p>	<p>олардың басты ерекшеліктерін нақтылау; тіршілік иелерін танып-білуге деген қызығушылықтарын тәрбиелеу.</p> <p>"Ара".</p> <p>Қызғалдақтың қасына Қойып едім қондырмай, Бізін сұғып басыма, Шақты ара оңдырмай.</p> <p>Енді тимен оған мен, Ісіп кетті бас, шекем.</p> <p>Балы тәтті болғанмен, Тілі өзінің ащы екен!</p> <p>Қ. Мырзалиев.</p> <p>Балаларға араның қауіпі мен пайдасы туралы айту.</p> <p>Балалар араның әрекетіне бөгет болмау керектігін түсіндіру. Сонда</p>	<p>белсенділіктерін дамыту. Баланың тәрбиешімен және достарымен түрлі әсерлерімен бөлісу ынтасын қолдау. Өсімдіктерді, жан-жануарды күтіп-баптайтын орындарда, тағы басқа маман адамдардың еңбегі өте зор екендігі туралы баяндау.</p> <p>Көркем сөз.</p> <p>"Санамақ".</p> <p>Жиналған соң достары,</p> <p>Қаздай өзі басқарды, басталды:</p> <p>Бір болды бақшашы, Екіншісі - егінші, Үшіншісі - бақташы, Төртіншісі - теңізші. Бесіншісі - балташы, Алтыншысы - аспазшы.</p> <p>Жетіншісі -</p>
---	--	---	--	--

	<p>қарлығаш" қимыл-қозғалыс ойыны. Мақсат-міндеттер: балаларды ойын шартын бұзбай, белгілер бойынша ойнауға, шапшаңдыққа тәрбиелеу. Ойыншылар екі топқа бөлініп, екі бағытқа қарап, екі қатарға тұрады. Бұлардың бір қатары "Қаршығалар" да, екінші қатарындағылар "Қарлығаштар" болады. Бір ойыншыны санамақ арқылы басқарушы ретінде таңдайды. Басқарушы екі саптың арасымен ерсілі-қарсылы жүріп дауыстайды. Алдымен "қар..."</p>	<p>Ересектермен бірге орындалатын қарапайым еңбек тапсырмалары: қураған ұсақ бұтақтарды жинау. Мақсат-міндеттер: жұмыс дағдыларын меңгерту; ересектерге көмектесу ұмтылысын ояту. Қимыл-қозғалыс ойыны. "Мысықтар мен торғайлар", "Қарғалар" (мөлшері 2-3 рет). Мақсат-міндеттер: денсаулыққа, ойынға деген қызығушылықтарын дамыту, дене бұлшықет қозғалысын пысықтау, ойын арқылы көңіл-күйлерін көтеру;</p>		<p>шағудан құтылуға болады. Араның бал өнімін жасай білу қабілетін түсініп, адам араларға арнайы бағып-баптау бақшаларын жасайтыны туралы әңгімелеу. Еңбек әрекеті: балалармен бірге сәбилер тобының ойын алаңын жинау. Мақсат-міндеттер: бірігіп жұмыс жасау, бастаған ісін аяғына дейін жеткізу. "Қарға мен торғай" қимыл-қозғалыс ойыны Мақсат-міндеттер: белгі бойынша , бір-біріне соғылмай, әртүрлі бағытта жүгіру біліктіліктерін дамыту; ойын шартын бұзбауға</p>	<p>жылқышы, Сегізінші - сырнайшы, Тоғызыншы - тігінші, Оныншысы - орманшы. Е.Өтетілеуіов Балаларға айтылған мамандардың қайсысын білетінін сұрау. Еңбек әрекеті: тәрбиешімен бірге гүлзар ішіндегі құрап қалған гүлдерді тазалау. Мақсат-міндеттер: орындалған жұмыстан қуаныш сезімін алуды үйрету; экологиялық мәдениеттілікті тәрбиелеу. "Бақшадағы тауықтар" қимыл-</p>
--	--	--	--	---	---

	<p>дейді де, содан соң қалауынша "шығалар" немесе "лығаштар" деп қосады. Сол кезде бастаушы атын атаған топтағылар бытырай қаша жөнеледі де, аты аталмаған топ оларды қуалайды. Олардың міндеті - қашқан топтағылардың біреуін ұстап алу. Ұсталған ойыншы сол топқа өтеді. Қайсы топ қарсы топтың ойыншысын көп қосып алса, сол топ жеңеді. Еркін ойындар: шығарылған материалмен алаңдағы ойындар, қимыл-қозғалысты дамыту, орыннан биікке секіру.</p>	<p>ептілікке, алғырлыққа, ізденімпаздыққа тәрбиелеу, ойынға деген қызығушылықтарын, белсенділіктерін арттыру; балаларды салауатты өмір салтын ұстануға тәрбиелеу. "Кім қапшаны алыс лақтырады?" қимылды ойын-жаттығуы. Мақсат-міндеттер: балаларда белгі бойынша әрекет ету біліктіліктерін дамыту, оң және сол қолымен қапшықты алысқа лақтыруды, жүгіруді, түсті тануды жаттықтыру. Өз бетімен еркін ойын әрекеті, шығарылған материалмен</p>		<p>дағдыландыру; ұйымшылдыққа тәрбиелеу. "Қарға" мен "торғайлар" екі топқа бөлініп, белгі бойынша екі түрлі қимылдарды жасайды (жүгіру мен секіру). Балаларды құстардың қимылдарына еліктеу туралы ескерту керек. Кейіпкерлер тағы бір белгі бойынша екі жаққа таратылып кету тиіс.</p>	
--	---	---	--	---	--

	<p>Мақсат-міндеттер: күш пен жылдамдықты дамыту.</p>	<p>алаңдағы ойындар. Мақсат-міндеттер: қызығушылығы бойынша ойын таңдау мүмкіншілігімен қамтамасыз ету мен құралдарымен өзара әрекет ету біліктілігін қалыптастыру.</p>			
Серуеннен оралу	Балаларды жүйелі шешінуге, киімдерді шкаф сөрелеріне орналастыруға, қол жууға үйрету.				
Гигиеналық шаралар	Санитарлық-гигиеналық талаптарды сақтап жуыну. Шектеу шараларына байланысты залалсыздандыру үшін қосымша санитарлық талаптар қойылған болса, оны орындау. Қажеттілігіне қарай, балаларға көмектесу арқылы өз-өзіне қызмет ету дағдыларын бекіту (педагогтің көмегі, бір-біріне көмектесу).				
Түскі асқа дайындық	Балалармен бірге ойыншықтарды орнына жинау, олардың жауапкершіліктерін арттыру мақсатында кезекшілік ұйымдастыру. Тамақтанар алдында қол жуу ережесін сақтап жуғызу.				
Түскі ас	Асхана құралдары мен майлықты дұрыс қолдануды үйрету. Үлкен, кесек тамақты, Ұсақ етіп бөліп ал! Стақандағы сусынды, Төгіп алмай ішіп ал! (мәдени-гигиеналық дағдылар)				
Күндізгі ұйқы	Балалардың тыныш ұйқысы үшін қолайлы жағдай жасау. Ертегілер оқу, тыңдау. (көркем әдебиет)				
Ұйқыдан тұру	Балаларды біртіндеп ұйқысынан тұрғызу.				

	<p>Ауа ванналары. Ояну жаттығуы. (дене шынықтыру)</p>				
Бесін асқа дайындық. Бесін ас.	<p>Үстел үстіндегі түскі асқа назар аудару; үстел басында отыру әдебі мен тамақтану мәдениетіне баулуға бағытталған жеке жұмыс; әдептілік ережелері. (мәдени-гигиеналық дағдылар)</p>				
Тәрбиеші мен балалардың еркін әрекеті	<p>"Менің адал досым" дидактикалық ойыны. Мақсат-міндеттер: өз денсаулықтарын нығайту, пайдаланып отырған азық-түліктердің зиянды немесе пайдалы екенін түсіндіре білу. Ойын басында тәрбиеші балаларға өздерінің сүйікті жан-жануарлары жайлы айтып беруді ұсынады. Тәрбиеші ит жайлы бейне фильм көруді ұсынады, қолға үйретілген жануарлардың иелеріне тәуелділігі жайлы түсіндіру,</p>	<p>"Қатені түзе" дидактикалық ойыны. Мақсат-міндеттер: әрекеттердің дұрыс реттілігін орнатуға үйрету. Ойын барысы: баланың алдына суреттер жиынтығы жатады, бірақ суреттердің бірі өз орнында жатқан жоқ. Бала қатені тауып, суретті өз орнына орналастырады да, кейін өзінің суреттер жиынтығы бойынша әңгіме құрастырады. Сюжетті-рөлдік ойын. "Хайуанаттар бағы". Мақсат-міндеттер:</p>	<p>"Керісінше айт" дидактикалық ойыны. Мақсат-міндеттер: балаларда зеректікті, ойлау жылдамдығын дамыту. Ойын барысы: Тек қана қарама-қарсы мағыналы сөздерді атау. Балалар мен тәрбиеші шеңбер құрып орындықтарға отырады. Тәрбиеші бір сөз айтып, допты балалардың біріне лақтырады, бала допты ұстап алып, қарама-қарсы мағыналы сөз айтып, допты қайта тәрбиешіге лақтыру керек. Мысалы:</p>	<p>"Кітап детективі" дидактикалық ойыны. Мақсат-міндеттер: әріптерді нақты суреттермен сәйкестендіруді үйрету; ой ұшқырлығын дамыту. Барысы: әріпті жұмбақтап, балаға тапсырма беру - кітаптан сол әріпке сурет табу. Егер бірнеше бала ойнаса, жарыс элементтерін енгізу: кім қажет суреттер санын көп тапса, сол таңдайды. Сюжетті-рөлдік ойын: "Ұшақпен саяхат"</p>	<p>"Пайдалы - зиянды" дидактикалық ойыны. Мақсат-міндеттер: өз денсаулықтарын нығайту, пайдаланатын зық-түліктердің пайдасы мен зияндылығын түсіндіре білу. Ойын басында тәрбиеші балаларға үлкен парақ бетте бейнеленген пайдалы азық-түліктерді жасыл маркермен қоршауды ұсынады, Ары қарай тәрбиеші басқа азық-түліктердің зиянын түсіндіреді, балалармен бірге талқылайды.</p>

	<p>балалармен жан-жануарларға қандай көмек тигізуге болатынын бірге талқылайды. Тәрбиешімен бірге балалар әртүрлі әрекеттердің нұсқасын ұсынады. Сюжетті-рөлдік ойын. "Ветеринарлық емхана".</p> <p>Мақсат-міндеттер: балалардың жан-жануарлар дәрігері, медбикелер, күтушілер, ветеринарлық емхананың қызмет көрсетушісі жайлы түсініктерін бекіту; емханада медициналық жұмысшылар қандай рөл атқаратынын анықтау; еңбексүйгіштікке,</p>	<p>балалардың хайуанаттар бағы, қамқорлыққа алынған аңдар, ветеринар дәрігері, орнитолог (құстар бойынша маман) жайлы түсініктерін бекіту; хайуанаттар бағында мамандардың қандай рөл ойнайтынын анықтау; еңбексүйгіштікке, жан-жануарларға қамқорлық танытуға тәрбиелеу.</p> <p>Барысы. Тәрбиеші ойын алдында балалармен бірге хайуанаттар бағы жайлы суреттер қарастырады, әлемде қорғауға алынған аңдар туралы бейнеролик көрсетеді. Ветеринар дәрігері, орнитолог</p>	<p>Тәрбиеші: "Алға!"-десе, бала: "Артқа!"-деп жауап береді, (оңға - солға, жоғары-төмен, алыс - жақын, т. б). Үстеуді ғана емес, сонымен сын есімдерді, етістіктерді: астыңғы-үстіңгі. Егер допты алған бала, жауап беруге қиналса, балалар тәрбиешінің ұсынысы бойынша топпен жауап береді. Сюжетті-рөлдік ойын "Минимаркет"</p> <p>Мақсат-міндеттер: балалардың азық-түлік дүкені түсініктерін бекіту, сатушы мен сатып алушы рөліндегі әрекеттерді игеру, мейірімді қарым-қатынас орнатуға тәрбиелеу. Сатушы</p>	<p>Мақсат-міндеттер: балалардың әуе көліктері, ұшақ оның қолданысы, ұшаққа қызмет көрсету әдістері жайлы білімін кеңейту. Жер пейзаждарының сұлулығын көре білуді үйрету, ұшқыш мамандығына құрметпен қарауға, батылдыққа тәрбиелеу, сөздік қорларын кеңейту: "ұшақ", "ұшқыш", "стюардесса", "ұшу".</p> <p>Барысы. Балалар ұшқыш, стюардесса, диспетчер, жүк тасушы, әуе жай қызметкері рөлдерін өзара бөліп алады. Ниет білдірушілер билеттерді кассадан сатып алады, бақылаудан өтіп,</p>	<p>Бағыттаушы сұрақтар арқылы ойын барысында тәрбиеші балаларға тағам бойынша маман, шынығу бойынша нұсқаушы болуға мүмкіндік береді.</p> <p>Сюжетті-рөлдік ойын "Жас экологтар".</p> <p>Мақсат-міндеттер: эколог жұмысы жайлы түсінік беру. Әлеуметтік шығармашылыққа жағдай туғызу және мадақтау, ойын сюжетіне сәйкес топшаларға бөліну біліктіліктерін, сөйлеу дағдысын қалыптастыру. Балалардың эколог жұмысының адамгершілік бағыты оның табиғатты сақтауға ықпалы,</p>
--	--	---	---	---	---

	<p>жан-жануарларға деген қамқорлыққа тәрбиелеу. Барысы.Тәрбиеші балалармен бірге дайындық жұмысы ретінде ветеринардың жұмысы жайлы фотосуреттер қарастыру керек, К. Чуковскийдің "Айболит" ертегісін оқып, еске түсіру, сонымен қатар ветеринарлық емхана жайлы әңгімелесу. Балалар аңдар мен құстардың қандай дене мүшелерін емдейтінін ғана емес, сондай-ақ қандай құралдарды қолданатындарын, ветеринарға қандай сұрақтар қою керектігін талқылау керек.</p>	<p>(құстар бойынша маман), зоолог (жан-жануарлар бойынша маман) сияқты мамандардың қызметінің маңыздылығын талқылау қажет. Балалар хайуанаттар бағында жұмыс жасайтын қызметкерлерді өздері таңдайды. Кейіпкерлер өздеріне керек киім үлгілері мен құралдарды алып, орындарына барады. Қалған балалар қолдарына ойыншық аңдар мен құстарды алады да, белгіленген орынға отырғызып, қозғалтып, қимылға келтіреді. Мамандар аңдар мен құстардың орнын қарап, өз көмектерін</p>	<p>балалардың қалауымен тағайындалады. Сатып алушылар қажетті құралдар (себет, қолданылатын қажетті құралдарды, қол арбаны, карточканы, тауарды таңдайды, сатушы тауарды жарнамалайды, бағасын айтады. Тәрбиеші ойыншылар арасындағы сөйлеу тізбегін реттейді, бекіту сұрақтарын қояды.</p>	<p>ұшаққа отырады. Жүк тасушылар жүк тиеумен айналысады. Диспетчер ұшақтың ұшуын хабарлайды. Ұшу кезінде жолаушылар иллюминатордан (суреттегі бейнелерді) түрлі көріністерді – теңізді, тауларды, өзендерді, орманды қарастырады. Қайтып оралғаннан кейін балалар өз әсерлерімен бөліседі.</p>	<p>әлеуметтік маңыздылығы жайлы ұғымдарын кеңейту. Ойын барысы: Тәрбиеші ойын алдында балалармен бірге плакаттар, экологтың жұмысы жайлы кітапшаларды қарастырады, "Қызыл кітап" жайлы білімдерін бекіту, эколог-маманының қызметінің маңызы неде екені жайлы талқылаған жөн. Балалар рөлдерді өздері бөледі, нысанды таңдайды, жергілікті жердің жоспарларымен, картамен жұмысты ұйымдастырады; экологиялық паспорттарды зерттейді; экологиялық жағдайды зерттейді</p>
--	---	--	---	--	---

	<p>Балалар өзара ветеринарлық емханада кімдер, қандай қызметкерлер болатынын таңдайды.</p> <p>Кейіпкерлер өздеріне керек киім үлгілері мен құралдарды алып, орындарына барады. Тәрбиеші диалог барысында ойыншылар арасындағы сөйлеу тізбегін, әдептілік ережелерінің сақталуын реттейді, бекіту сұрақтарын қояды.</p> <p>Соңында тәрбиеші балармен бірге қорытынды жасайды: адам жанында тіршілік ететін аңдар мен құстардың денсаулығы мен тірі табиғаттағы жануарлардың</p>	<p>көрсетеді.</p> <p>Соңында тәрбиеші балалармен бірге қорытынды жасайды: сиреп бара жатқан аңдар үшін жауапкершілікті адам сезіну, тірі табиғат тіршілігінің заңдылығын бұзбау, қамқорлық таныту және олардың тіршілігі үшін қолайлы жағдай туғызу керектігі жайлы айту.</p>			<p>(судың, ауаның, топырақтың сынамасы);</p> <p>экологиялық жағдайды қалыпқа келтіру бойынша жұмыс жүргізеді; фотоға түсумен айналысу. Ойын соңында тәрбиеші балалармен бірге қорытынды жасауы мүмкін: адам табиғат алдындағы жауапкершілікті сезіну керек.</p>
--	--	---	--	--	---

	қауіпсіздігіне жауапты екенін.				
Серуенге дайындық	Балаларды серуенге ынталандыру; серуенге арналған ойын құралдарын таңдау; балаларды өздері киген үстіндегі киімін қарап, шкафтағы қалдыратын заттардың орнын тексеріп, реттілікті орнатуға шақыру.				
Серуендеу	<p>Көлікті бақылау. Мақсат-міндеттер: көліктерді қолданысы бойынша ажыратуды үйрету; жүргізуші мамандығына қызығушылықтарын қалыптастыру. "Қандай көлік қайда жүреді?" дамытушы жаттығуы. Мақсат-міндеттер: балалардың көліктер туралы ұғымдарын пысықтау, қызығушылығын арттыру; зеректікке, ұйымшылдыққа тәрбиелеу. Құралары: жүк машинасы, кеме, пойыз, велосипед, автобус, ұшақ, жеңіл</p>	<p>Құмды бақылау. Мақсат-міндеттер: құмның қасиетін анықтау, құммен топырақтың ұқсастығы мен айырмашылығын анықтау. Мақал. Құл жиылып бас болмас, Құм жиылып тас болмас. Балаларға суды қолданып, "құмнан пішіндерді жасауға болады дегенді" іс-тәжірибеде дәлелдеуді ұсыну. Еңбек әрекеті: құмды қопсыту. Мақсат-міндеттер: балаларға құмды ойынға дайындау</p>	<p>Аула сыпырушының жұмысын бақылау. Мақсат-міндеттер: танымдық әрекеттерін белсендету; еңбек нәтижесін бағалауды үйрету ь результатуы труда. Көркем сөз. "Көше тазалаушы". Таныссың ба, бала, менің ісіммен, Көшелерді сыпыратын кісі мен. Қалған-құтқан нәрселерді жұғымсыз Сыпырғышым сыпырады тынымсыз. Ескі-құсқы шүберекті, сүйекті, Қораптарды, түймелерді, тиекті.</p>	<p>Кемпірқосақты бақылау. Мақсат-міндеттер: жаз мезгілінің ерекшеліктерін, табиғатта болатын өзгерістер жайлы түсініктерін бекіту, "кемпірқосақ" жайлы түсініктерін кеңейту. "Кемпірқосақ". Жаңбыр жауып басылды, Аспан шайдай ашылды. Суретші екен табиғат, Бояуларын дайындап, Түр-түсін дәл тауыпты, Кемпірқосақ салыпты. Ш. Әлдибекұлы.</p>	<p>Түймедақты бақылау. Мақсат-міндеттер: баладардың түймедақ гүлі туралы білімдерін толықтыру; сұлулық пен емдік қасиетін білуге ынталандыру; қызығушылықты арттыру. Жұмбақ, Көзі сары, кірпігі ақ Шалғын мен гүлзарда өседі. (Түймедақ) Педагого түймедақтың шалғындық өсімдіктер түріне жататынын түсіндіреді; түймедақты адамдар бау-бақшада декоративті қалпына</p>

	<p>машина т.б. Балаларға кезекпен жеке суреттер көрсетіледі: - Балалар, көрсетілген суретке қарап, көліктердің қайда жүретінін қимылмен көрсетейік: жерде жүрсе - аяқтарымызды топылдатамыз, суда жүзсе - қолымызбен суда жүзгендей қимылдар жасаймыз, аспанда ұшса - қолдарымызды қанат сияқты сермейміз. Ойынды, екі командаға бөлініп, ойнауға болады. "Түрлі-түсті автомобильдер" қимыл-қозғалыс ойыны. Мақсат-міндеттер: дене шынықтыру</p>	<p>әрекетіне баулу, ұқыптылыққа тәрбиелеу. "Қу түлкі" қимыл-қозғалыс ойыны. Мақсат-міндеттер: балалардың ойын шарттарына сай ойнай білу, "Мен - түлкі!" сигналы бойынша қолға түспей, жалтарып, жылдам жүгіре білу қабілеттерін дамыту (қалыптастыру, жетілдіру); қимылдарды үлестіруге, ептілікке тәрбиелеу. Балалар кіші шеңберге жиналады. Олар педагогтің нұсқауы бойынша көздерін жұмады, ал жүргізуші-педагог балаларды шеңбер сыртында жүріп, кез келген баланы сәл</p>	<p>Шиқылдаған екі жақты арбамен Апарам да аударамын орға мен. Қадыр Мырзалиев Балаларға аула сыпырушының құрал-жабдықтарын атап, сол жабдықтарды жұмыста қалай қолданытынын көрсетуге шақыру. Еңбек әрекеті: сәбилер тобындағы ойын алаңындағы гүлдерді суару. Мақсат-міндеттер: сукұйғышқа, шелекке су толтыру біліктілігін дамыту, суғару кезінде суды ұқыпты пайдалану, ұжымдық жұмысты мадақтау. "Бұғы аулаушылар" қимыл-қозғалыс ойыны.</p>	<p>Еңбек әрекеті: ойын алаңында ойыншықтарды жуу, кептіру үшін үстелге орналастыру, топтық жұмысты мадақтау. Мақсат-міндеттер: қарапайым еңбек дағдыларын дамыту, тазалыққа тәрбиелеу. "Мысық пен тышқан" қимыл-қозғалыс ойыны. Мақсат-міндеттер: балаларды ойын шартына сай ойнауға, рөлді дәл атқаруға бейімдеу; зеректікке, шапшандыққа, жылдамдыққа, жалтарып жүгіруге машықтандыру; шыдамдылыққа, ұйымшылдыққа тәрбиелеу. Ойынға қатысушылар шеңбер құрып тұрады.</p>	<p>жеткізіп, өндеп өсіріп алғаны туралы баяндайды. Түймедақтың емдік қасиеті, іс-тәжірибе жасалып, көрсетіледі: дәріханада алынған, ыдысқа салынған түймедақтардың күлтешелеріне ыстық су құйылып, жасы жабылады. (Балалардың белгілі қашықтыққа тұрғызып, қауіпсіздікті ескеріп тұру керек.) Педагог ыдыстағы судың сарғайып бара жатқанын байқатады да тымау, суық тигенде түймедақтан бұқтырманы ішу пайдасы туралы түсінік беріледі. Еңбек әрекеті: ойын алаңын қурап түскен жапырақтардан</p>
--	--	--	--	--	--

	<p>белсенділігін заттың (рөлмен) көмегімен, ойын арқылы дамытуды жалғастыру.</p> <p>Еңбек әрекеті : құмды аудару.</p> <p>Мақсат-міндеттер: ересектерге көмектесу ниетін тәрбиелеу.</p> <p>"Ақ сандық, көк сандық" қимыл-қозғалыс ойыны.</p> <p>Мақсат-міндеттер: балаларды ойын шартын бұзбай ойнай білуге дағдыландыру; ойын жүргізушіні мұқият тыңдай білуге, күштілікке, шапшаңдыққа баулу.</p> <p>Екі бала бір-біріне арқаларын беріп, қол ұстасып отыру керек.</p> <p>Жүргізуші былай жариялайды:</p>	<p>түртіп қалады.</p> <p>Осыдан бері педагог таңдаған бала "қу түлкі" болып саналады.</p> <p>Ал ойыншы-балалар болса, жан-жақтарына қарап: "Қу түлкі, сен қайдасың?" - деп, үш рет сұрайды. Соңғы сұрақтан кейін бұдан бері жасырынып тұрған "қу түлкі": "Мен мындамын!" - деп дауыстайды.</p> <p>Осы жерден бастап, балалар жан-жаққа "қу түлкіден" қашып құтылу керек. "Қу түлкі" кімге қолын тигізсе, сол шетке шығады.</p> <p>"Көгалдағы хоккей" қимыл-қозғалыс ойыны.</p> <p>Мақсат-міндеттер: үйрету жұптасып бір-</p>	<p>Мақсат-міндеттер: балаларды әртүрлі бағытта жалтарып жүгіруде жаттығу, ептілікті, жылдамдықты дамыту.</p> <p>Балалар "бұғыларды" сомдайды, "бұғы аулаушылар" болып бір-екі бала санамақпен тағайындалады.</p> <p>Белгі бойынша "бұғылар" алаңның бір жағынан екінші жаққа жүгіреді, ортаңғы екі шетте тұрған "бұғы аулаушылар" қолмен түртіп, ұстап жатады.</p> <p>Ойынның соңында балалар "бұғы аулаушылар" ұстаған "бұғыларды" санайды.</p> <p>Ойын бірнеше рет қайталану мүмкін.</p>	<p>"Мысық" пен "тышқанды" балалардың қалаулары бойынша немесе санамақ арқылы тағайындауға болады. Ойын басталар алдында кейіпкерлер шеңбер сыртында бір-бірінен алшақ тұрады.</p> <p>Балалардың қалғаны бір-бірінің қолын ұстап, шеңбер жасай жүріп сөздерді айтады:</p> <p>- Мысығымыз момықай, Жүреді аулада андамай.</p> <p>Тышқан көрсе - бас салады!</p> <p>Кім тышқанды құтқарады?</p> <p>Осы сөздерді айтып, балалар тоқтайды да "мысық" "тышқанды" қуалап кетеді.</p>	<p>жинау.</p> <p>Мақсат-міндеттер: тазалық жүргізу құралдарын: қалақ, сыпыртқыш, шелек қолдану біліктілігін дамыту. Татулық пен ұйымшылдық таныту.</p> <p>"Тым-тырақай" ойыны.</p> <p>Мақсат-міндеттер: балаларды ойын шартына сай ойнай білуге баулу; шапшаңдыққа, зеректікке, кеңістікті бағдарлау, жылдам жүгіре білу қабілеттерін дамыту.</p> <p>Балалар шеңбер құрайды.</p> <p>Бір немесе бірнеше бала шеңбер ортасында белгі санамақ сөздерден кейін ұстап алушылардың рөлін</p>
--	--	--	--	---	--

	<p>- Ертең ауылым көшеді, Уық-буын шешеді. Қара қойым қашады, Құмалағын шашады. Ақ сандық, көк сандық, Арқан тарт, кілем арт! Балалар "арт" сөзін естісе, бұны белгі деп түсініп, қол ұстасып, тез тұруы керек. Қайсысы қарсыны арқалап кетсе, сол шарт қояды. Қарсыласы айтылған үй жануарының (құсының) дыбыстағанын келтіреді. "Нысанға тигіз" қимылды ойын-жаттығуы. Мақсат-міндеттер: құм салынған қапшықты нысанға кезекпен бір қолмен</p>	<p>біріне допты домалату, ұйымшылдыққа тәрбиелеу. "Дене мүшелері" жаттығуы. Мақсат-міндеттер: балалардың дене мүшелері туралы түсініктерін тиянақату; мәтінді ырғаққа сай айта жүріп, қимылдарды орындауға машықтандыру. Мынау - менің жүрегім, (Екі қолды кеудеге қою) Бәрі осыдан басталған. Мынау – басым ақылды, (Екі алақанды басқа қою, сипау) Бәрін осы басқарған. (Сұқ саусақ жоғары) Мынау – оң қолым, (Екі қолды кезек -</p>	<p>"Кегльді қағып ал" жаттығуы. Мақсат-міндеттер: допты тура бағытта домалатып, алшақ тұрған кегльді қағып түсіруге дағдыландыру; дәлдікке, ептілікке, зеректікке баулу. Еркін ойындар: шығарылған материалмен ойындар. Мақсат-міндеттер: балаларға ойынға қажет құрылыс нысандарын тұрғызуды үйрету (үй, и т.б.); ойында табиғи материалдарды қолдану (құм, су т.б.). Ойын мазмұны мен тақырыбын байытуды дамыту.</p>	<p>Балалар қол ұстасып, қажеті болса, қолдарды жоғары көтеріп, "тышқан" үшін ұяға жол ашып беріп жатады. "Мысық" ұяға кіріп кетсе, ары қарай өткізбес үшін, қолдарды төмен түсіріп, жолды жауып қояды. Ойынға қатысушы балалар өте зерек болу керек, біресе қолдарды көтеріп, біресе түсіріп, "мысық" пен "тышқанның" қуаласпағын реттеп жату - басты міндеті. "Тышқан" ұсталынса, кейіпкерді ауыстыруға болады. "Кім бірінші жиналады?" қимылды ойын-жаттығуы.</p>	<p>атқаратын болады. Ал, кәнеки, балалар, Бір, екі, үш - деп, санандар! Бір, екі, үш! Ал тараңдар! Бұл сөздерден кейін балалар жан-жаққа бытырай қашады. Оларды ортада тұрған бала ұстап алу керек. Екі, үш бала ұсталған соң, тәрбиеші "бір, екі, үш" - деп санағанша, балалар тез шеңбер құрып тұрады. Ойын қайта басталады. "Кім қапшаны алыс лақтырады?" қимылды ойын-жаттығуы. Мақсат-міндеттер: балаларда белгі бойынша әрекет ету біліктіліктерін</p>
--	--	--	--	---	--


	лақтыра білу қабілетін дамыту; дәлдікке, төзімділікке тәрбиелеу. Еркін ойындар: шығарылған материалмен алаңдағы ойындар, қимыл-қозғалысты дамыту, бағытты өзгерте отырып жүгіруге жаттықтыру.	кезек екі жаққа сермеу Мынау – сол қолым. Барлық істі басқарған. (Шапалақтап) Д. Ахметова Өз бетімен еркін ойын әрекеті: екі аяқпен орында секіру. Мақсат-міндеттер: жылдамдықты дамыту.		Мақсат-міндеттер: қозғалыс жылдамдығын, кеңістікті бағдарлауды, зейінділікті дамыту. Еркін ойындар: шығарылған материалмен алаңдағы ойындар, қимыл-қозғалысты дамыту, жылдам жүгіруді жаттықтыру.	дамыту, оң және сол қолымен қапшықты алысқа лақтыруды, жүгіруді, түсті тануды жаттықтыру. Еркін ойындар: шығарылған материалмен алаңдағы ойындар, қимыл-қозғалысты дамыту, бадминтон ойнау.
Үйге қайту Ата-анаға кеңес	Әңгімелесу: "Балаға арналған бас киім".	Әңгімелесу: "Судағы қауіпсіздік".	Кеңес: "Театрға арналған қуыршақтар жасау".	Әңгімелесу: "Бала гигиенасы".	Әңгімелесу: "Құммен ойнауға арналған ойыншықтар".

Дайындаған

Тәрбиешілер: Абдухаликова Клара Рахимовна 

Арипбаева Ақмарал Амангельдиевна 

Тексерген

Әдіскер: Каххарова Шахназа Жумадуллаевна 

«САРА АНА бала-бақшасы» жеке мекемесі

Ересек «ДОСТЫҚ» тобы

(4 жастағы балалар)

ЖАЗҒЫ САУЫҚТЫРУ бойынша ТӘРБИЕЛЕУ-БІЛІМ БЕРУ ПРОЦЕСІНІҢ ЦИКЛОГРАММАСЫ

2023 - 2024 оқу жылы

Жоспардың құрылу кезеңі: 26.08 - 30.08.2024ж

Апта күндері	Дүйсенбі	Сейсенбі	Сәрсенбі	Бейсенбі	Жұма
	26.08.2024	27.08.2024	28.08.2024	29.08.2024	30.08.2024
Балаларды далада қабылдау	Ата-аналармен балалардың өздерін қалай сезінетіндері, көңіл-күйлері туралы әңгімелесу, жағымды атмосфера орнату, балалардың әртүрлі мазмұнды іс-әрекеттері үшін жағдай жасау.				
Таңғы гимнастика	Кешенді жаттығулар баланың қимыл-қозғалыс және эмоционалды демалуына ықпал етеді. (дене шынықтыру)				
Тәрбиеші мен балалардың еркін әрекеті	"Тәрбиешінің көмекшісіне төсек-орын жабындыларын ауыстыруға көмектесу". Мақсат-міндеттер: төсек жабындыларын қолданысына қарай бөлуге үйрету, тәрбиешінің көмекшісіне көмектесу ниетін және басқалардың еңбегіне құрметпен карауға, берілген тапсырмаға	"Оқу қызметіне керек құрал-жабдықтарды дайындаймыз". Мақсат-міндеттер: берілген тапсырмаға жауапкершілікпен карауды дамыту, оқу қызметіне керек материалдар мен құрал-жабдықтарды ұқыпты орналастыра білу қабілеттерін дамыту. (еңбек іс-әрекеті)	Аквариумдағы балықтарды тамақтандыру. Мақсат-міндеттер: зейінді, балықтарға күтім жасау ниеттерін дамыту, тіршілік иелеріне деген сүйіспеншілікке тәрбиелеу. (еңбек іс-әрекеті)	"Шкафтың ішін ретке келтіреміз". Мақсат-міндеттер: балаларды сыртқы киімдерін шкафқа жинауда ұқыптылық танытуға дағдыландыру; ретсіздікті көріп, оны түзеуге деген ынтаны дамыту. (еңбек іс-әрекеті)	Конституция күні

	<p>жауапкершілікпен қарауға тәрбиелеу; еңбекке баулу. (еңбек іс-әрекеті)</p>				
	<p>«Балабақшам өз үйім»</p> <p>- «Менің балабақшам», жазғы сауықтыру кезеңінде алған әсерлері туралы балалармен серуенде әңгімелесу;</p> <p>- тақырыпқа сәйкес асфальтқа ұжымдық сурет салуға жұмылдыру, салған суреттері бойынша өз ойларын айтқызу;</p> <p>- тәрбиеші, медбике, тәрбиеші көмекшісі, музыка жетекшісі, дене шынықтыру жетекшісі, аспазшы және т.б. рөлдерінде</p>	<p>«Бір, екі, үш - бойға жинап күш»</p> <p>- Дене шынықтырудың пайдасы туралы әңгімелесу;</p> <p>- балалардың өздеріне ұнайтын жаттығуларды жасата отырып, спорттық ойындарды бірлесіп таңдатып, ойнату;</p> <p>- серуен кезінде аулада қарапайым еңбекке баулу, бірге еңбектену;</p> <p>- «Бәйге» ұлттық ойынын ойнату.</p>	<p>Менің Қазақстаным</p> <p>- Қазақстан Республикасының Тәуелсіздігінің 30 жылдығы, туған өлкенің көрікті жерлері мен табиғаты туралы әңгімелесу;</p> <p>- «Елім менің» тақырыбында «Мен бастаймын сен жалғастыр» ойыны арқылы алдынала әзірленген ата-аналар мен балалардың оқыған өлеңдерінің видеоматериалдарын көрсету, сол материалдардың ішінен ұнағандарын бірлесіп таңдату</p>	<p>Конституция күні</p> <p>- Адалдық, достық, тәртіп туралы әңгімелесу;</p> <p>- аталған тақырыпта балаларға ойын жағдаяттарын құру және оны дұрыс шешуге бағыттау;</p> <p>- байрақтың дайын бейнесін жұмсақ қағаз қиындыларымен безендіру;</p> <p>«Айбары асқақ – Ата заң» Қазақстан Республикасы Конституциясы күніне арналған мерекелік концерт ұйымдастыру.</p>	

	<p>бөлініп, рөлдерді өздігінен тандап, ойнауға мүмкіндік беру.</p> <p>Өңгімелесу: "Таңғы сәлемдесу".</p> <p>Мақсат-міндеттер: балалардың естеріне ересектермен, құрдастарымен, жасы кішілермен амандасу қажеттілігін түсіру, әдептілік ережелерін айту. Әр түрлі жағдайлардағы мінез-құлық үлгілерін дамыту, тиісті сөйлеу құрылымдарын қолдануға үйрету. Көркем сөзді мәнерлеп оқу жаттығуы.</p> <p>Мақсат-міндеттер: балалардың достық туралы ұғымдарын</p>	<p>"Балабақша" жаттығуы.</p> <p>Мақсат-міндеттер: мәтіннің мәніне, ырғағына сай қимылдап қозғалуға ынталандыру; дене мүшелерін жетілдіру, жағымды эмоцияларды дамыту; балабақшада ұйымшыл болуға баулу.</p> <p>- Балабақша, балабақша (Орнында марш басу, қолдармен сермеу) Біздің ортақ үйіміз. Бізбен бірге, бізбен бірге (Орнында жүріп, шапалақтау) Ойыншықтар, достарымыз.</p> <p>Ойнап-күліп, ойнап-күліп, (Орнында</p>	<p>"Айырмашылығын тап" дамытушылық ойыны.</p> <p>Мақсат-міндеттер: есте сақтаған заттарды салыстыру, ортақ ерекшеліктерін анықтап, ұқсастықтары мен айырмашылықтарын табу біліктіліктерін, зейінін дамыту.</p> <p>Құралдары: бір қарағанда бірдей болып көрінетін, бірақ бірнеше айырмашылықтары бар суреттер жұптары.</p> <p>Көркем сөзді жаттау жаттығуы.</p> <p>Мақсат-міндеттер: тақпақтың мазмұнын есте сақтап, мәнерлеп оқуға дағдыландыру; көркем сөзге деген</p>	<p>"Балық, құс, аң" дидактикалық ойыны.</p> <p>Мақсат-міндеттер: аңдарды, құстарды, балықтарды топтастыру біліктіліктерін бекіту.</p> <p>Көркем сөз.</p> <p>"Аквариумдағы балықтар".</p> <p>Мекендеген теңіз-мұхиттарда Балықтар жіберілді аквариумға.</p> <p>Қозғалып, жүзіп жүр ары-бері, Түстері ала, қызықты пішіндері.</p> <p>Д. Ахметова.</p> <p>"Айналамыздағы геометриялық пішіндер" дамытушы ойыны (заттар).</p>	
--	---	---	--	---	--

	<p>тиянақтау; көркем сөзге деген қызығушылықтарын арттыру; мәнерлеп оқуға ынтасын жетілдіру</p> <p>"Достық деген не?" Педагог асықпай, өлеңді мәнерлеп оқиды.</p> <p>Топ ішінде бірге ойнаған, Достарыммен біргемін. Бөлісіп бар ойыншықпен, Жан сырын да білгенмін.</p> <p>Достарменен бірге жүрсең, Жақсы әуен тынбасын. Қара бұлтта сейіледі, Дос жүрегін тыңдасаң.</p>	<p>секіру, қолдармен жоғары шапалақтау)</p> <p>Бізбен бірге қоймайды, Қолды бұлғап, қолды бұлғап, (Орнында жүріп, қолдармен алдыда бұрмалау) Кейіпкерді сомдайды.</p> <p>Отырады да тұрады, (Қолдар белде, аяқтарды бүгіп, тік тұру)</p> <p>Теңселеді жан-жаққа, (Қолдар белде, оң-сол жақтарға теңселу)</p> <p>Оңға-солға бұрылады, (Қолдар белде, оң-солға бұрылу)</p> <p>Жүреді болашаққа. (Орнында марш басу, қолдарды жоғары көтеру)</p>	<p>қызығушылықты арттыру.</p> <p>"Бақшада".</p> <p>Көңілді бар бала, Бақшаға, баққа енсек. Ойнаймыз аулада, Төбеміз әткеншек. Шешеміз жұмбақ та, Жаңылтпаш айтамыз. Кешкілік үй жаққа Үлкейіп қайтамыз.</p> <p>Б. Кірісбаев.</p> <p>- Қазақстан Республикасының Тәуелсіздігінің 30 жылдығы, туған өлкенің көріктіжерлері мен табиғаты туралы әңгімелесу;</p> <p>- «Елім менің» тақырыбында «Мен бастаймын сен жалғастыр» ойыны арқылы алдынала әзірленген ата-аналар</p>	<p>Мақсат-міндеттер: балалардың қоршаған заттар, геометриялық пішіндер туралы түсініктерін пысықтау; ойлау, қабылдау, зейін қабілеттерін жетілдіру.</p> <p>Құралдары: шеңбер, сопақша, шаршы, тіктөртбұрыш, үшбұрыш сияқты пішіндер; геометриялық пішіндерге ұқсас заттардың кескіндері.</p> <p>- Балалар, қандай геометриялық пішіндерді білесіңдер? (Дөңгелек, сопақша, шаршы, тіктөртбұрыш, үшбұрыш).</p> <p>- Алдарыңдағы</p>	
--	--	---	--	---	--

	<p>Достарменен қол ұстассаң, Ешқашан қор болмайсың. Ұқсағың кеп жан досыңа, "Кең мұнара" салғайсың. Д. Бұланбаева.</p> <p>- «Менің балабақшам», жазғы сауықтыру кезеңінде алған әсерлері туралы балалармен серуенде әңгімелесу; - тақырыпқа сәйкес асфальтқа ұжымдық сурет салуға жұмылдыру, салған суреттері бойынша өз ойларын айтқызу; - тәрбиеші, медбике, тәрбиеші көмекшісі, музыка жетекшісі, дене шынықтыру</p>	<p>Ережені есте сақтау жаттығуы. Жұмбақ жасыру. "Бағдаршамның шамдары". Мақсат-міндеттер: балалардың жол ережелері туралы түсініктерін пысықтау, бекіту; ойлау, сөйлеу қабілеттерін дамыту.</p> <p>Мен қауіптен абайлаймын: "Токта! Тұр!" – деп тік қараймын. Мен – ортаңғы дөңгелекпін, "Досым, дайындал!" – деп әлекпін. Мен рұқсат беріп тұрамын: "Жүре бер!" – деп шақырамын. Балалар бағдаршам шамдарының түстері нені білдіретінін</p>	<p>мен балалардың оқыған әлеңдерінің видеоматериалдарын көрсету, сол материалдардың ішінен ұнағандарын бірлесіп тандату.</p>	<p>суреттерде салынған заттарды атап көрейік. (Балалар заттарды атайды) - Оларды қандай бір сөздермен біріктіреміз? (Жиһаз, ойыншықтар, ыдыс-аяқ, киімдер.) - Суреттегі заттарды өзіне ұқсас геометриялық пішінмен үстін бастырып қойыңдар.</p> <p>- Адалдық, достық, тәртіп туралы әңгімелесу; - аталған тақырыпта балаларға ойын жағдаяттарын құру және оны дұрыс шешуге бағыттау; - байрақтың дайын бейнесін жұмсақ қағаз</p>	
--	---	--	--	--	--

	жетекшісі, аспазшы және т.б. рөлдерінде бөлініп, рөлдерді өздігінен таңдап, ойнауға мүмкіндік беру	айтып, жол ережелерін қайталайды. - Дене шынықтырудың пайдасы туралы әңгімелесу; - балалардың өздеріне ұнайтын жаттығуларды жасата отырып, спорттық ойындарды бірлесіп таңдатып, ойнату; - серуен кезінде аулада қарапайым еңбекке баулу, бірге еңбектену; - «Бәйге» ұлттық ойынын ойнату.		қиындыларымен безендіру; «Айбары асқақ – Ата заң» Қазақстан Республикасы Конституциясы күніне арналған мерекелік концерт ұйымдастыру.	
Гигиеналық шаралар	Санитарлық-гигиеналық талаптарды сақтап жуыну. Шектеу шараларына байланысты залалсыздандыру үшін қосымша санитарлық талаптар қойылған болса, оны орындау. Қажеттілігіне қарай, балаларға көмектесу арқылы өз-өзіне қызмет ету дағдыларын бекіту (педагогтің көмегі, бір-біріне көмектесу).				
Таңғы асқа	Балалармен бірге ойыншықтарды орнына жинау, олардың жауапкершіліктерін арттыру мақсатында кезекшілік				

дайындық	ұйымдастыру. Тамақтанар алдында қол жуу ережесін сақтап жуғызу.				
Таңғы ас	Балаларға ауызды жауып жеуді, асты дыбыссыз шайнауды үйретуді жалғастыру. Асты ұқыпты, таза жеу. Дастарханның басында, Өзіңді жақсы ұста! Дұрыс отыр! Асыңды іш! Денене көп жина күш. (мәдени-гигиеналық дағдылар)				
Тәрбиеші мен балалардың еркін әрекеті	Сөйлеуді дамытудан ойын-жаттығу "Біз татуымыз" Мақсат-міндеттер: Балаларға достық, татулық туралы мағлұмат беру. Қоршаған ортамен танысудан ойын-жаттығу «Достығымыз жарасқан» Мақсат-міндеттер: Балаларға дос пен достық туралы білімдерін қалыптастыруды жалғастыру.	Дене шынықтырудан ойын-жаттығу "Достық біздің туымыз" Мақсат-міндеттер: Балаларды биіктігі 5-10 см 2-3 заттың үстінен кезектесе секіру; көлбеу тақтайда жоғары-төмен жүруге үйрету; қатарға үшеуден тұру дағдыларын қалыптастыруды жалғастыру; 50-60 метрге жүгіру іскерліктерін дамыту; қимылды ойындарға қызығушылықтарын ояту.	Көркем әдебиеттен ойын-жаттығу "Масақ" украин халық ертегісі Мақсат-міндеттер: Балаларды оқылған шағын ертегі желісі бойынша ертегі мазмұнын айтып бере білуге үйрету; өз ойларымен бөлісе білуге талпындыру; ертегі кейіпкерлерінің қимылын, дыбысын салдырып, кейіпкерлер бейнесін сомдау қабілеттерін дамыту; еңбекқорлыққа	Сурет салудан ойын-жаттығу «Достық ғаламшары» Мақсат-міндеттер: Балаларыдың достық жайлы білімдерін жалпылау және кеңейту; "алақанда бастыру" арқылы сурет салу техникасын бекіту; қағаз бетінде еркін бағдарлау, ортақ композиция жасау барысындағы ұжымдық жұмыс біліктіліктерін қалыптастыру; логикалық ойлау қабілеттерін, суретті	

	<p>Олардың сезімдері мен эмоцияларын басқара білуге ықпал ету, достық туралы түсініктерін кеңейту, балалардың мейірімділік туралы түсініктерін тереңдету; «дос» және ""достық"" сияқты ұғымдар туралы балалардың білімдерін кеңейту, Балаларда эмпатия қабілетін, қиын жағдайда бір-біріне көмекке келуге деген ұмтылысын дамыту, сөйлеу, есте сақтау, ойлау қабілеттерін дамыту.</p> <p>Бір-біріне деген әділетті қатынасты, басқаларға деген қайырымдылықты тәрбиелеу.</p>		<p>тәрбиелеу, жалқаулыққа бой алдырмауға баулу адамгершілікке, достыққа, кішіпейілдікке тәрбиелеу.</p>	<p>қағаз бетіне орналастыру біліктіліктерін дамыту; өз күшіне сенуге, шыдамдылыққа, әдептілікке тәрбиелеу.</p> <p>Музыкадан ойын-жаттығу "Дос болайық бәріміз!"</p> <p>Мақсат-міндеттер: Балалардың музыкалық аспаптарында ойнай отырып, мимика, пластик көмегімен музыкалық бейнені мәнерлі, эмоционалды түрде жеткізе білу қабілетін дамыту; әр түрлі сападағы материалмен тәжірибе жасау барысында</p>	
--	--	--	--	---	--

				шығармашылық қиял мен музыкалық сенсорлық қабілеттерді дамыту.	
Серуенге дайындық	Балаларды серуенге ынталандыру; серуенге арналған ойын құралдарын таңдау; балаларды өздері киген үстіндегі киімін қарап, шкафтағы қалдыратын заттардың орнын тексеріп, реттілікті орнатуға шақыру.				
Күндізгі серуен	<p>Құмырсқаларды бақылау. Мақсат-міндеттер: құмырсқалар тіршілігі жөніндегі түсініктерді тиянақтау; жәндіктер әлеміне деген қызығушылықты арттыру; бақылағыштыққа тәрбиелеу. Педагог жүгіріп өтіп жатқан құмырсқаларға көңіл аударады. Құмырсқалардың бірігіп, бір ұяда мекендейтінін, өте шапшаң, еңбекқор, ұйымшыл жәндіктер болғандығын</p>	<p>Торғайды бақылау. Мақсат-міндеттер: торғайдың дене ерекшеліктері мен тіршілігі жайлы білімдерін тереңдету; балалардың танымдық қабілеттерін дамыту. "Торғайдың әні". Шыр-шыр еткен торғайды, Қорғамасаң, болмайды. Кіп-кішкене торғайлар Ағаштарды қорғайды. Ж. Сымақов. Балалардың назарын торғайдың бір орында</p>	<p>Топырақты бақылау. Мақсат-міндеттер: құм мен топырақтың қасиеттерін анықтау, олардың ұқсастықтары мен айырмашылықтарын анықтау; топырақты қопсыту, іс-тәжірибе мен зерттеу жасауға ынталандыру. Топыраққа (жер, құм, саз), қазу, қопсыту арқылы назар аудару. Құм мен жер (топырақ) арасында қандай ортақ нәрсе бар. Ауамен, сумен бірге топырақ тіршілік өсімдіктерді қоректік көзі, сумен</p>	<p>Раушангүл бұталарын бақылау. Мақсат-міндеттер: раушангүл туралы көп білуге ынталандыру; өсімдіктердің өсуі мен дамуын бақылау, табиғи ортаға қамқорлық көзқарасты қалыптастыруды жалғастыру. Раушангүлдің әсемдігі, хош иісі және қауіпті сабақтарындағы тікенектері туралы, гүлдің бұта болып өсуі туралы, раушангүлдің итмұрынның тектесі</p>	

	<p>көрсету, түсіндіру. Құмырсқалардың күші өте мол екендігін, жапырақты, бұтақтарды немесе құрттарды, салмағына қарамай, көтеріп таситындығын бақылату. "Құмырсқалар". Жанталасқан жәндіктер, Шынжырдай тізіліп жүгірген, Бірігіп алыпты алады, Зәулім ұяны салады. Д. Ахметова Еңбек әрекеті: ойын жабындысын жинау. Мақсат-міндеттер: еңбек дағдыларын дамыту. "Ақ сүйек" қимыл-қозғалыс ойыны. Мақсат-міндеттер:</p>	<p>тоқтамайтынына аудару; торғай - өте пысық, жылдам, шапшаң, зерек, көңілді құс екені туралы айту. Торғай жыртқыштардан тез құтылу үшін көп қимылдайды, қауіпті сезетін құс. Еңбек әрекеті: ересектермен бірге гүлзар ішін түптеу. Мақсат-міндеттер: жұппен бірігіп жұмыс жасай білу; достық қарым-қатынасты дамыту, еңбексүйгіштікке тәрбиелеу. "Ит пен торғай" қимыл қозғалыс ойыны. Мақсат-міндеттер: торғай мен итке тән әрекеттер туралы білуге машықтандыру;</p>	<p>қамтамасыз ететін жердің жұмсақ қабаты "топырақ" деп аталады. Топырақтың негізгі қасиеті – құнарлығы; оның құрамында әртүрлі қажетті қоректік заттар су, ауа, саз, құм, шірінді болады. Топырақтың беткі қабаты қоңыр түсті болып келеді. Балаларға аяқпен басып жүрген топырақ пен гүлзарға төгілген топырақтың айырмашылықтарын көрсету: "көң" атты топырақтың түсі қараңғы, ұстағанда - жұмсақ екеніне көз жеткізу. Көнді адамдар даярлайды; бұнда өсімдіктердің өсуіне пайдалы заттар бар, сондықтан көкөніс,</p>	<p>екені туралы баяндау. Гримм атты неміс жазушыларының "Ұйқыдағы ару" ертегісін балалардың есіне түсіру. Раушангүлдің осы ертегі желісінде алатын орны туралы айту. Еңбек әрекеті "Құмды қазып, аудару" Мақсат-міндеттер: ересектерге көмектесу ниетін тәрбиелеу. "Бояулар" қимыл-қозғалыс ойыны. Мақсат-міндеттер: балаларды жүгіру бағытын өзгертіп, жылдамдықпен жүгіре білуге машықтандыру; қуғыншы жете алмайтындай</p>	
--	---	---	--	---	--

	<p>балаларды ойын ережесіне сай ойнауға машықтандыру; зеректікке, қырағылыққа, дәлдікке дағдыландыру; шыдамдылыққа тәрбиелеу.</p> <p>Ойынға қатысушы балалар бір қатарға тұрады. Тәрбиеші ақ сүйекті қолына алып, балалардың ту сыртына шығады да, алысқа лақтырады. Балалар ақ сүйектің лақтырылған бағытын көрмеуі керек.</p> <p>"Ақ сүйек" жерге түскеннен кейін тәрбиеші: "Ал ақсүйекті іздендер, кім тез табар екен?" - дейді. Ойынның шарты бойынша ақ</p>	<p>олардың дыбысын сала білуге дағдыландыру; секіру мен жүгіру қимылдарын жетілдіру.</p> <p>"Иттер" мен "торғайлар" екі топқа бөлініп, белгі бойынша екі түрлі қимылдарды жасайды (жүгіру мен секіру). Балаларды құс пен жануардың қимылдарына еліктеу туралы ескерту керек. Кейіпкерлер тағы бір белгі бойынша екі жаққа таратылып кету тиіс.</p> <p>"Өткеншек" қимыл-қозғалыс ойыны.</p> <p>Мақсат-міндеттер: балаларды бірігіп, шеңберде ойын ережесіне сай ойнауға ынталандыру; бір</p>	<p>жеміс, гүл, жидекке көңді төккен дұрыс екендігі туралы әңгімелеу.</p> <p>Сазды жерлерге су көп сіңеді, сондықтан көпке дейін кеппейді.</p> <p>Құмды жер суды өткізеді, сондықтан тез кебеді.</p> <p>Еңбек әрекеті: ересектермен бірге, гүлзарда түптеу.</p> <p>Мақсат-міндеттер: бірігіп жұмыс жасауды үйрету, ортақ талпыныспен, қойылған мақсатқа жету.</p> <p>Жабдықтары: шелектер, күрекшелер, тыршауыштар, қолғаптар.</p> <p>"Ақ серек, көк серек" қимыл-қозғалыс ойыны.</p> <p>Мақсат-міндеттер:</p>	<p>тырысуды, ептілікті, қозғалыс жылдамдығын дамыту; достыққа тәрбиелеу.</p> <p>Балалар "бояушыны" санамақ арқылы таңдайды. Қалғаны "бояулар" болады. "Бояулар" белгілі жерде тізіліп отырады (тұрады).</p> <p>Әрбір бала, ешкімге айтпай, өзіне бояу түсін таңдайды, тек "бояушы" сұраған кезде, өзі ойлап қойған түсті естіп, ойынға кіріседі.</p> <p>Педагог (кейін балалардың бірі) "бояуды сатушы" болып, "бояушы" бояуды сатып алуға келген кезде сұрақтар қояды:</p> <p>- Сәлеметсіз бе! Кім боласыз?</p>	
--	--	---	---	--	--

<p>сүйекті тауып алған бала басқаларға білдірмей, тәрбиешіге тез әкеліп беруі керек.</p> <p>Егер балалардың бірі байқап қалса, ақ сүйекті тауып алған баланы қуып жетіп, денесіне қолын тигізуі керек. Сонда ақ сүйек өзіне беріледі.</p> <p>Сөйтіп, ақ сүйекті ешкімге жеткізбей тәрбиешіге табыс еткен бала жеңімпаз аталады.</p> <p>Жабдығы: ақ сүйек.</p> <p>"Өрт сөндірушілер" қимыл-қозғалыс ойыны.</p> <p>Мақсат-міндеттер: балаларда топтық сезімді, қимыл-қозғалысты белгі бойынша орындау біліктіліктерін</p>	<p>адамдай белгі бойынша, шеңбер бойымен біресе бір, біресе екінші жаққа жүріп, содан соң жылдамдықты қосып, жүгіруге дағдыландыру; вестибуляр аппаратын дамыту; ептілікке, ұйымшылдыққа тәрбиелеу.</p> <p>Ақырын-ақырын итеріп, Әткеншекті қозғалтамыз.</p> <p>Жылдам-жылдам жүгіріп, Шеңберді айналдырамыз.</p> <p>Д. Ахметова.</p> <p>Соңғы сөздерден кейін балалар жерге отырып, қолдарын босатады, демалады.</p> <p>Ойын бірнеше рет қайталану мүмкін.</p>	<p>балаларды ойын шарты бойынша ойнауға, мұқият және белсенді болуға; батылдыққа, жылдамдыққа, жеделдеп жүгіруге баулу; балалардың тіл байлығын жетілдіру, достық қарым-қатынастарын дамыту.</p> <p>Ойын ашық алаңда өткізіледі.</p> <p>Ойынға қатысушылар екі топқа бөлінеді.</p> <p>Аралығы 30-40 метрдей жерге бір-біріне қарама-қарсы орналасады. Қаз-қатар қол ұстасып, тізіліп тұрады.</p> <p>Жеребе бойынша ойынды бастаған топтың балалары әндете өлең айтады.</p> <p>- Ақ серек, көк серек,</p>	<p>"Бояушы":</p> <p>- Мен бояушымын, Үстімде боялған киімім.</p> <p>Алыстан келемін, Бояу үшін теңге беремін.</p> <p>"Бояуды сатушы":</p> <p>- Түсі қандай бояуды қалайсыз?</p> <p>Осы кезде "бояушы" кез келген түсті айтады, сол түс болып өзін ойлаған бала сыртқа шығып, қаша жөнеледі. Ал диалог ары қарай жалғасады:</p> <p>- Бояудың бағысы қанша?</p> <p>- Бағасы бес (он, он бес, сегіз, бағасы тағы басқа) теңге.</p> <p>"Бояушы" алақанымен "сатушы" алақанын келісілген сан рет қағады да, "бояуды</p>		
---	---	--	--	--	--

	<p>дамыту, бір және екі бағанаға жылдам тұруға жаттықтыру. Өз бетінше еркін ойын әрекеті: шығарылған материалмен аlandaғы ойындар. Мақсат-міндеттер: қызығушылықтары бойынша ойын таңдау мүмкіндігін қамтамасыз ету және өз құрдастарымен қарым-қатынас жасау біліктіліктерін қалыптастыру.</p>	<p>Педагог барлық балалардың бірынғай қимылдауын қадағалап жүру керек. Шеңбер бойымен жүргізу үшін, балаларды бір жаққа бұрып, беттерін шеңбер ортасына қарату керек. Балалардың ойынды меңгерудегі басты міндеті - аса жылдам жүгірмеу. Әрбір бала қимылдау кезінде шеңбердің бір жақ бойымен жүріп, бүкіл шеңбердің жылжып жатқанын бақылайды. "Кегльді қағып ал" жаттығуы. Мақсат-міндеттер: допты тура бағытта домалатып, алшақ тұрған кегльді қағып түсіруге</p>	<p>Бізден сізге кім керек? Екінші топтағылар ойыншының атын атайды. Сол кезде аты аталған бала өз тобынан шығып, екпіндей жүгіріп келеді де, қарсы топтың тізбегін үзіп кетуге тырысады. Егер үзіп кетсе, бір баланы жетелеп апарып, өз тобына қосады. Үзе алмаса, өзі сол топта қалады. Ескерту: педагог ойын ойнау алдында қауіпсіздік ережелерін қайталап, нұсқау беру тиіс. "Жыланша" қимылды ойын-жаттығуы. Мақсат-міндеттер: бастаушының және бір-бірінің соңынан бағыттарды өзгертіп, тізбекті үзбей,</p>	<p>қуалап кетеді. Егер "бояу" қашып, қайтып келсе, "бояушы" бояуды сатып алуға қайта келеді. "Бояу" ұсталынса, оны сомдаған бала "бояушы" болады. "Бояушы" балалар таңдамаған түсті айтса, өзге түсті қалауға мәжбүр болады. "Кім бірінші жиналады?" қимылды ойын-жаттығуы. Мақсат-міндеттер: қозғалыс жылдамдығын, кеңістікті бағдарлауды, зейінділікті дамыту. Өз бетінше еркін ойын әрекеті: шығарылған материалмен</p>	
--	---	---	--	--	--

		<p>дағдыландыру; дәлдікке, ептілікке, зеректікке баулу. Өз бетінше еркін ойын әрекеті: шығарылған материалмен алаңдағы ойындар, қимыл-қозғалысты дамыту.</p> <p>Мақсат-міндеттер: допты бір-біріне астыңғы жақтан лақтыру біліктіліктерін дамыту.</p>	<p>арақашықты сақтап, жүгіре білу қабілетін жетілдіру.</p> <p>Еркін ойындар: шығарылған материалмен алаңдағы ойындар, қимыл-қозғалысты дамыту, жұптасып допты ұстап алу.</p> <p>Мақсат-міндеттер: кеңістікті бағдарлай білуге дағдыландыру, достыққа тәрбиелеу.</p>	<p>алаңдағы ойындар, қимыл-қозғалысты дамыту, еңкейіп жүру.</p> <p>Мақсат-міндеттер: тәрбиеші тапсырмасы бойынша қимылдарды орындау біліктіліктерін дамыту.</p>	
Серуеннен оралу	Балаларды жүйелі шешінуге, киімдерді шкаф сөрелеріне орналастыруға, қол жууға үйрету.				
Гигиеналық шаралар	Санитарлық-гигиеналық талаптарды сақтап жуыну. Шектеу шараларына байланысты залалсыздандыру үшін қосымша санитарлық талаптар қойылған болса, оны орындау. Қажеттілігіне қарай, балаларға көмектесу арқылы өз-өзіне қызмет ету дағдыларын бекіту (педагогтің көмегі, бір-біріне көмектесу).				
Түскі асқа дайындық	Балалармен бірге ойыншықтарды орнына жинау, олардың жауапкершіліктерін арттыру мақсатында кезекшілік ұйымдастыру.				
	Тамақтанар алдында қол жуу ережесін сақтап жуғызу.				
Түскі ас	Балаларға ауызды жауып жеуді, асты дыбыссыз шайнауды үйретуді жалғастыру. Асты ұқыпты, таза жеу. Дастарханның басында, Өзіңді жақсы ұста!				

	<p>Дұрыс отыр! Асыңды іш! Денене көп жина күш. (мәдени-гигиеналық дағдылар)</p>				
Күндізгі ұйқы	Балалардың тыныш ұйқысы үшін қолайлы жағдай жасау. Ертегілер оқу, тыңдау. (көркем әдебиет)				
Ұйқыдан тұру	<p>Балаларды біртіндеп ұйқыдан тұрғызу. Шығыс жаттығуларының элементтері. Беті-қолды салқын сумен жуу. (дене шынықтыру)</p>				
Бесін асқа дайындық. Бесін ас.	Үстел үстіндегі түскі асқа назар аудару; үстел басында отыру әдебі мен тамақтану мәдениетіне баулуға бағытталған жеке жұмыс; әдептілік ережелері. (мәдени-гигиеналық дағдылар)				
Тәрбиеші мен балалардың еркін әрекеті	<p>"Логикалық жұптар" (табиғат құбылыстары) дидактикалық ойыны. Мақсат-міндеттер: белгілі құбылыстар бейнеленген карточкаларды жинап, логикалық екі карточкаларды біріктіру; білімдерін жүйелеу; ойлау, есте сақтау қабілеттерін, сөйлеу тілдерін, қиялдарын дамыту; түрлі құбылыстарға деген</p>	<p>"Не өзгерді?" дамытушылық жаттығуы. Мақсат-міндеттер: балаларда қабылдауды, зейінді, есте сақтауды дамыту; ой ұшқырлығын, байқампаздықты тәрбиелеу. Керекті құралдар: әртүрлі заттар мен ойыншықтар. Барысы. Тәрбиеші балалардың алдына таныс ойыншықтар мен заттарды</p>	<p>"Жол белгілері" дидактикалық ойыны. Мақсат-міндеттер: логиканы дамыту, жолда жүру ережелерін есте сақтауды, белгі бойынша бағдарлауды үйрету. Барысы. Тәрбиеші белгілерді қарастырып, кейін оларды бөліп, қолданылу аясые түсіндіруді ұсынады. Егер бала жауап беруге қиналса, онда</p>	<p>"Сөздер тізбегі" дидактикалық ойыны. Мақсат-міндеттер: балалардың сөздік қорын молайту, зейіндерін, ой ұшқырлығын дамыту; өзара достық қарым-қатынасты тәрбиелеу. Барысы: тәрбиеші балаларға "Құстар" тақырыбына сөздер құрауды т Тәрбиеші "Құстар" түсінігімен байланысты бір сөз айтады да, кезекті</p>	

	<p>қызығушылыққа, ізденімпаздылыққа тәрбиелеу.</p> <p>Барысы. Балалар суреттердегі белгілі табиғат құбылыстарына мұқият карап, составить логикалық жұптар құрайды. Логикалық жұптар тізбегі мынандай болуы мүмкін: тамшы-жаңбыр; тамшы - шатырдағы мұз тамшысы; тамшы - тұман; тамшы - кемпірқосақ; тамшы - мұз; тамшы - бұлақ; жапырақ - ағаш; жапырақ - бұтақ; жапырақ - гүл; және т.б..</p> <p>"Машинаны кім жүргізеді?" сюжетті-рөлдік ойыны.</p> <p>Мақсат-міндеттер: жүргізуші</p>	<p>ұсынады. Саны алдымен 6-дан басталады да, кейін 10-12-ге дейін жетуі мүмкін.</p> <p>Ойыншықтар бір қатарға қойылғаннан кейін, балалар олардың реттік санын айтулары мүмкін. Балалар көздерін жұмады, тәрбиеші қатардағы ойыншықтардың орнын ауыстырады.</p> <p>Балалар көздерін ашып, қай ойыншық, қандай орынға ауыстырылғанын айтады.</p> <p>"Кітаптар емханасы" сюжетті-рөлдік ойыны.</p> <p>Мақсат-міндеттер: кітаптарды ұқыпты ұстауды үйрету.</p> <p>Кітапты "ауырғанды емдеу" жөндеуді</p>	<p>құрдастарынан көмек сұрауына болады.</p> <p>"Театр" сюжетті-рөлдік ойыны.</p> <p>Мақсат-міндеттер: балаларды өзіне жүктелген рөлге сәйкес әрекет етуге үйрету. Балалар арасындағы достық қарым-қатынас қалыптастыру.</p> <p>Мәдени ошақтар олардың әлеуметтік маңызы жайлы ұғымдарын бекіту.</p> <p>Балалардың театр, театр труппасы, театр қызметкерлері жайлы білімдерін бекіту.</p> <p>Театр жұмысының ұжымдық мінезін көрсету, сөйлеу мәнерін дамыту.</p> <p>Құрал-жабдықтар: ширма; әртүрлі театр түрлері; афишалар; билеттер;</p>	<p>келесі балаға береді.</p> <p>Бала, белгіленген уақытта, керекті сөзді таппаса, қатені толтыру үшін, өз өнерін ортаға салады.</p>	
--	--	--	--	---	--

	<p>мамандығы жайлы білімдерін кеңейту, сөздік қорларын молайту, жаяужүргінші түсінігін нақтылау, жолда жүру ережелерін сақтау.</p> <p>Барысы. Балалар көлік жүргізу үшін не керек екенін, түсіну керек. Балалардың алдына әртүрлі көліктер қойылады: жүк, жеңіл көлігі, автобус. Балалар өздеріне көлік тандайды, жағдайды ойнайды, ары қарай сюжет бойынша біреуді автобус жүргізушісі, біреуді кондуктор етіп сайлайды, басқа балалар- жолаушылар, жүру барысында жол белгілері бойынша</p>	<p>үйрету. Қайшыны дұрыс қолдануды, ұқыпты желімдеуді үйретуді жалғастыру.</p> <p>Кітапты қолдану ережелері жайлы әңгімелеу. Өлең оқу.</p> <p>Мақсаты: балалардың өлең мәтінін есту арқылы қабылдау біліктіліктерін қалыптастыруды жалғастыру, жеке сөздер мен сөз тіркестерін есте сақтау. Көркем шығармаларға деген қызығушылықтарын тәрбиелеу.</p> <p>- «Бәйге» ұлттық ойынын ойнату.</p>	<p>бағдарлама; костюм элементтері.</p> <p>Барысы. Балаларға театр тандау ұсынылады; билеттер, афишалар дайындау; көрермендердің театрға келуі; әртістердің спектакльге дайындығы; театр қызметкерлерінің сахнаны қойылымға дайындау; антрактпен спектакль.</p>		
--	---	--	--	--	--

	қозғалады.				
Серуенге дайындық	Балаларды серуенге ынталандыру; серуенге арналған ойын құралдарын таңдау; балаларды өздері киген үстіндегі киімін қарап, шкафтағы қалдыратын заттардың орнын тексеріп, реттілікті орнатуға шақыру.				
Серуендеу	<p>Жаңбырды бақылау. Мақсат-міндеттер: балаларды табиғат құбылысы-жаңбырмен таныстыруды жалғастыру. Жаңбырдың өсімдіктердің өсуіне тигізетін ықпалы жайлы айту. Балаларды сөйлеу барысында жаңбырды сипаттайтын сын есімдерді қолдануды үйрету. Балалармен жазғы жаңбырды бақылау. "Бұлтқа" фонемо-ырғақты жаттығуы. Мақсаты: балаларды сөздердің ырғағына сай қимылдауға</p>	<p>Жел мен бұлттарды бақылау. Мақсат-міндеттер: жаздың ашық аспан сұлулықты көру біліктіліктерін бекіту; шығармашылық қиялдарын дамыту. Болжамдар: бұлттар жылдам қозғалса – ауа-райы ашық болады. Бұлттарды бірнеше түрі бар екендігін айту. Оның ішінде ақ бұлттар желмен айдалып ұшады; сұр бұлттар жиналып, аспанды жауып, жаңбырды әкеледі. "Жел қайда соғып тұр?" логикалық жаттығуы.</p>	<p>Көлеңкені бақылау. Мақсат-міндеттер: балаларды көлеңке құбылысымен таныстыру; байқағыштыққа тәрбиелеу. Көлеңке - бұл дене жарық көзінен келетін, жарыққа бөгет жасағанда пайда болатын қараңғылықтың күйі. Бөгет жарықтың бетке жетуіне кедергі жасайды, соның себебінен көлеңке пайда болады. Мөлдір емес денелердің ғана көлеңкесі болады, себебі жарық мөлдір денелерден өтіп кетеді. Көлеңке</p>	<p>Қылқан жапырықты ағаштарды бақылау. Мақсат-міндеттер: ағаштар жайлы білімдерін бекіту, қорытындылау, салыстыру, тұжырымдай білуді дамыту; қылқан жапырақтыларды өзге ағаштардан ажырата білуге баулу. Дауылға да, аязға да, Шыдап бағар міз бақпай. Тау етегі тұрағы, Жап-жасыл боп тұрады. (Қарағай) "Қысы – жазы шешпейтін, Көйлегі бар жасылдан. Өзгертпейді еш</p>	

	<p>баулу; жаңбырға еліктеуге ынталандыру; артикуляцияны жаттықтыру. Ақсың, сұрсың, қарасың, Қайда қалқып барасың? Жерге нөсер төгемін, Өссін гүлдер, көп егін! Гүл-гүл жайнап өсер көк, Нөсерлетсең, нөсерлет! Қазақ ауыз әдебиеті. Еңбек әрекеті: гүлзардағы арам шөптерді жинау. Мақсат-міндеттер: бастаманы мадақтау, еңбектену ниетін қолдау, гүлдердің сұлулығын көруді дамыту. "Күн мен жаңбыр" қимыл-қозғалыс</p>	<p>Мақсат-міндеттер: балалардың кеңістікті (жазықтықты) бағдарлай білу қабілеттерін жетілдіру; оң мен сол жақты ажыратуға машықтандыру; объектіге немесе суреттегі объектіге қарап, жел қайда соққанын үстеу сөздерді қосып айтуға баулу; ақыл-ойыны дамыту. Құралдары: сюжетті суреттер (суреттерді жалаулар оң және сол жаққа желпілдер тұр). - Суреттерге қарап, далада желдің бар ма екенін анықтап көрейік. Жел бар болса, қай жаққа соғып тұрғанын байқап көрейік.</p>	<p>жарық көзінен қарама-қарсы жақта пайда болады. "Көлеңке мен адам". Ұстаймын деп болды әуре Көлеңкені бір Есер: Қашып берді Көлеңке, Қуып еді ол ілесе, Көлеңке де жүгірді, Жүгіргенде ол тіресе. А. Асылбек Балаларды жарыққа шығып әртүрлі қимылдарды жасай тұра, көлеңкені бақылауға шақыру. Еңбек әрекеті: тәрбиешімен бірге, гүлзар ішіндегі құраған өсімдіктерді жинау. Мақсат-міндеттер: орындалған жұмысқа қуана білуді үйрету. "Оң қолым мен сол қолым" жаттығуы.</p>	<p>кейпін, Жаралғандай асылдан. (Шырша) Балалардан қарағай мен шыршаны қандай белгілерге қарап ажырататындарын сұрау. Екі ағаш қылқандарының ұзындықтары мен түстеріне көңіл аударуды ұсынады. Қылқан жапырақтылардың неге солай аталатынын туралы сұрау. Адам денсаулығына, табиғаттың жандануына жағымды ықпалы туралы баяндау. Еңбек әрекеті: ойын алаңындағы табиғи материалдарды жинау.</p>	
--	--	--	--	--	--

	<p>ойыны. Мақсат-міндеттер: балаларды белгі бойынша жан-жаққа шашырап жүгіруге және бір-біріне соғылмай, бір жерге жиналуға дағдыландыру; вестибуляр аппаратын, кеңістікті бағдарлау қабілетін жетілдіру; ептілікке, достыққа тәрбиелеу. Күрделенуі: екінші белгі бойынша балалар жаңбыр шалшықтарын баспау үшін, биіктіктерге (тастар, бөренелер, орындықтар, сатыларға) жылдам шығып тұру тиіс. "Бояулар" қимыл-қозғалыс ойыны. Мақсат-міндеттер: балаларды жүгіру</p>	<p>Балалардың мысалы жауаптары: - Бірінші суретте жел сол жаққа соғып тұр. Екінші суретте жел оң жаққа соғып тұр. Еңбек әрекеті: гүл тұқымын жинау. Мақсат-міндеттер: бірігіп жұмыс істеу, еңбектену ниетін дамыту. "Үшінші артық" қимыл-қозғалыс ойыны. Мақсат-міндеттер: балаларды ойынды зерек болып ойнауға, шапшаңдыққа, жылдамдыққа, қимылдарды үйлестіре білуге дағдыландыру; кеңістікті бағдарлай білуді, күш-жігерін дамыту; достыққа тәрбиелеу. Санамақ бойынша</p>	<p>Мақсат-міндеттер: балалардың оң мен сол жақты ажырата білу қабілеттерін бекіту; мәтіннің мәніне сай қимылдауға, оң мен сол жақты дұрыс ажыратуға дағдыландыру; ұйымшылдыққа тәрбиелеу. Оң қолым менің, қалайсың? (Оң қолды көрсету) Жанталасып, не жасайсың? (Қолмен бұрандау) Мен қасық ұстап аламын, (Қасықты ұстағанды көрсету) Әдемі сурет саламын. (Сурет салғанды көрсету) Сол қолым, сен не қалайсың? (Оң қолды көрсету) Жанталасып, не</p>	<p>Мақсат-міндеттер: еңбек етуге ниеттерін ояту, жұмысты таза және тиянақты орындау. Санамақты мәнерлеп жатқа айту жаттығуы. Мақсат-міндеттер: көркем сөзді мәнерлеп айтуға дағдыландыру; ұсақ қол моторикасын дамыту. Бота, түйе, Құлын, бие, Торай, шошқа, Қозы, қошқар, Қодық, құлан, Көжек, қоян, Бақа, шаян, Торғай, шымшық... Сен, қал! Сен, шық! Қадыр Мырза Али. "Қойшы мен табын" қимыл-қозғалыс ойыны.</p>	
--	---	---	---	---	--

	<p>бағытын өзгертіп, жылдамдықпен жүгіре білуге машықтандыру; қуғыншы жете алмайтындай тырысуды, ептілікті, қозғалыс жылдамдығын дамыту; достыққа тәрбиелеу.</p> <p>Балалар "бояушыны" санамақ арқылы таңдайды, қалғаны "бояуларды" сомдайды.</p> <p>"Бояулар" белгілі жерде тізіліп отырады (тұрады). Әрбір бала, ешкімге айтпай, өзіне бояу түсін таңдайды, тек "бояушы" сұраған кезде, өзі ойлап қойған түсті естіп, ойынға кіріседі.</p> <p>Педагог (кейін балалардың бірі)</p>	<p>ойынды бастайтын екі бала таңдалынады: бірі қуғыншы, екіншісі қашады. Балалар тобының жартысы шеңберге тұрады.</p> <p>Қалған балалардың әрқайсысы шеңберде тұрған баланың бірінің артына тұрып, жұпты құрайды.</p> <p>Қуғыншы мен қашушы шеңбер сыртында, бір-бірінен алшақ тұрады. Белгі бойынша балалар шеңбер сыртында, сол шеңбер бойымен бірін-бірі қуалайды.</p> <p>Қашып жүрген бала (қалауы бойынша немесе шаршаған кезде) өзі қалаған жұптың алдына тұрып алады. Сол кезде үшінші артық</p>	<p>жасайсың? (Қолмен бұраңдау)</p> <p>Мен үзілген нан аламын, (Нанды ұстауды көрсету)</p> <p>Қағаз бетін баса аламын. (Қағазды басып тұрғанды көрсету)</p> <p>Оң мен сол қолдарыммен, (Екі қолды көрсету)</p> <p>Заттарды зерттеймін мен, (Саусақтармен жыбырлату)</p> <p>Мығғылап, ұстап-сипап, (Жұдырықты ашып-жұму)</p> <p>Сәлем деп досқа бұлғап. (Екі қолмен жалауша тәрізді бұлғау)</p> <p>Қолдарыммен мен үнемі, (Екі қолды көрсету)</p> <p>Жеңімді бірге түремін. (Жеңдерді түргенді көрсету)</p>	<p>Мақсат-міндеттер: балаларды ойын шартына сай ойнауға дағдыландыру; ойын желісіне белсенді қатысуға бейімдеу, басқарушы және ойыншы рөлдерін ойнай білуге машықтандыру; шапшандыққа, зеректікке, жылдамдыққа баулу; күш-жігерін, төзімділігін дамыту.</p> <p>Алаңның бір жағында көмегімен қой қора қоршалады. Ойнаушылар санамақ арқылы "қойшыны" таңдалып алады; қалғандары – "қойларды" сомдайды.</p> <p>"Қойшының" көзін байланады.</p> <p>Балалардың біреуі (алғашында педагог)</p>	
--	---	---	---	--	--

	<p>"бояуды сатушы" болып, "бояушы" бояуды сатып алуға келген кезде сұрақтар қояды:</p> <p>- Сәлеметсіз бе! Кім боласыз?</p> <p>"Бояушы":</p> <p>- Мен бояушымын, Үстімде боялған киімім.</p> <p>Алыстан келемін, Бояу үшін теңге беремін.</p> <p>"Бояуды сатушы":</p> <p>- Түсі қандай бояуды қалайсыз?</p> <p>Осы кезде "бояушы" кез келген түсті айтады, сол түс болып өзін ойлаған бала сыртқа шығып, қаша жөнеледі. Ал диалог ары қарай жалғасады. "Бояушы" алақанымен "сатушы" алақанын келісілген сан рет</p>	<p>болып қалған бала әрмен қарай қашуды жалғастырады. Егер қуғыншы қашып жүрген баланы қолмен тигізіп, түртіп үлгерсе, қуғыншы кері бағытта қаша бастайды, оны ұсталған бала қуалайды.</p> <p>"Үш табан" қимыл-қозғалыс ойыны.</p> <p>Мақсат-міндеттер: балаларды мергендікке, шыдамдыққа, ұқыптылыққа, ептілікке тәрбиелеу; асықты қолда қолда еркін ұстап, ойын алаңында белгілі қимылдарды жасауға дағдыландыру.</p> <p>Ойынға үш-төрт бала қатыса алады.</p> <p>Ойынды алаңның</p>	<p>Нан илеп, шапалақтап, (Нан илеуді көрсету, шапалақтау) Қуанышпенен қостап. (Шапалақтау) Д. Ахметова "Сақина" қимыл-қозғалыс ойыны.</p> <p>Мақсат-міндеттер: балалардың орташа немесе кішкентай шеңбер жасап тұру, сөзбен қимыл-қозғалысты үйлестіре білу біліктілерін дамыту.</p> <p>Еркін ойындар: шығарылған материалмен алаңдағы ойындар, қимыл-қозғалысты дамыту, бүйірлеп тұзу жүру.</p> <p>Мақсат-міндеттер: негізгі қимылдарды жетілдіру; ойындарға саналы қосылуға</p>	<p>"қойшыдан сұрайды: "Қойшы, қойшы, маған қанша қадам бересің?". "Қойшы" өз санын (онға дейін) айтады. Осы қашықтықтан "қойшы": «Менің табыным қайда?», - деп сұрайды.</p> <p>"Қойлар" (балалар): "Мә-мә-мә..", - деп дауыстайды да үндемей қалады.</p> <p>Қойшы оларды іздей бастайды.</p> <p>Балалар жүргізушіден қашып құтылмақшы болады.</p> <p>Егер "қойшы" балалардың бірін түртіп қалса, сұрайды: "Қойым, қойым, өзіңді ата!" Ал ойнаушы, "қой": "Мә-мә-мә", - деп дауысын шығарады.</p> <p>"Қойшы" баланы</p>	
--	---	--	---	--	--

	<p>қағады да, "бояуды қуалап кетеді. Егер "бояу" қашып, қайтып келсе, "бояушы" бояуды сатып алуға қайта келеді. "Бояу" ұсталынса, оны сомдаған бала "бояушы" болады. "Бояушы" балалар таңдамаған түсті айтса, өзге түсті қалауға мәжбүр болады.</p> <p>Еркін ойындар: шығарылған материалдармен ойындар, қимыл-қозғалысты дамыту, допты бір-біріне лақтыру.</p> <p>Мақсат-міндеттер: допты екі қолмен лақтырып, қағып алу біліктіліктерін бекіту.</p>	<p>бірнеше жерінде бірнеше топ балалар үшін ұйымдастыруға болады.</p> <p>Еркін ойындар: шығарылған материалмен алаңдағы ойындар, қимыл-қозғалысты дамыту, допты лақтырып, екі қолмен ұстап алу.</p> <p>"Кегльді қағып ал" жаттығуы.</p> <p>Мақсат-міндеттер: допты тура бағытта домалатып, алшақ тұрған кегльді қағып түсіруге дағдыландыру; дәлдікке, ептілікке, зеректікке баулу.</p> <p>Өз бетімен еркін ойын әрекеті, шығарылған материалмен ойындар.</p> <p>Мақсат-міндеттер:</p>	<p>баулу.</p>	<p>дауысынан танып қойса, ұсталған - "қойшыға" айналады.</p> <p>Жаңа ойын басталады. Егер бала танылмай жатса, осы "қойшымен" ойын жалғасады.</p> <p>"Шеңберден шеңберге" қимылды ойын-жаттығуы.</p> <p>Мақсат-міндеттер: балаларды шеңберлерге бақытты ауыстырып екі аяқпен секіруге дағдыландыру; күш-жігерін дамыту.</p> <p>Өз бетімен еркін ойын әрекеті, шығарылған материалмен ойындар.</p> <p>Мақсат-міндеттер: ойындарға саналы қосылуға тәрбиелеу.</p>	
--	---	--	---------------	---	--

		ойындарға саналы қосылуға тәрбиелеу.			
Үйге қайту Ата-анаға кеңес	Кеңес: "Ойыннан оқу қызметіне".	Әңгімелесу: "Баланың тамақтануы "	Кеңес: "Отбасылық мерекелер".	Әңгімелеу: "Бала экран алдында".	

Дайындаған

Тәрбиешілер: Абдухаликова Клара Рахимовна 

Арипбаева Ақмарал Амангельдиевна 

Тексерген

Әдіскер: Каххарова Шахназа Жумадуллаевна 